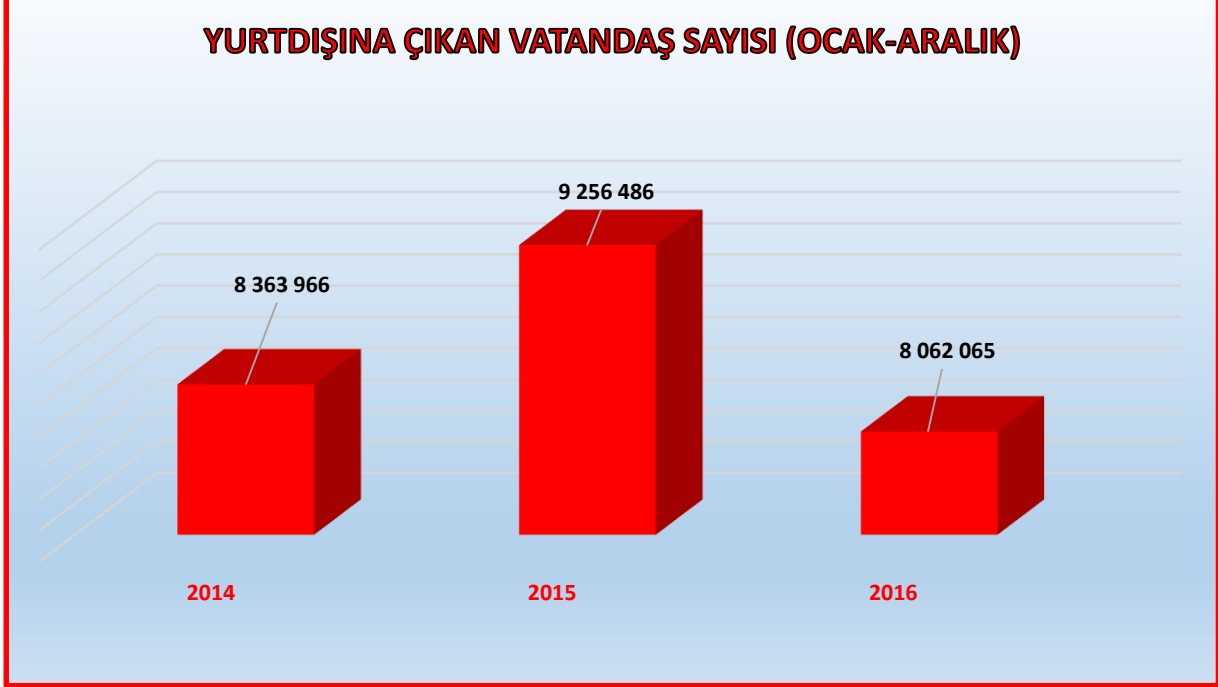


2016
OUTGOING PAZARI
SONUÇLARI

2016 YILINDA YURTDIŐINA IKAN VATANDAŐLARIN SAYISI %-12.90 DÜŐTÜ

Türkiye İstatistik Kurumu (TÜİK) tarafından açıklanan verilere göre; 2016 yılında yurtdiőına ıkan Türk Vatandaşlarının sayısı 2015 yılına göre **%-12.90** oranında düşerek **8 milyon 62 bin 65** seviyesine geriledi.



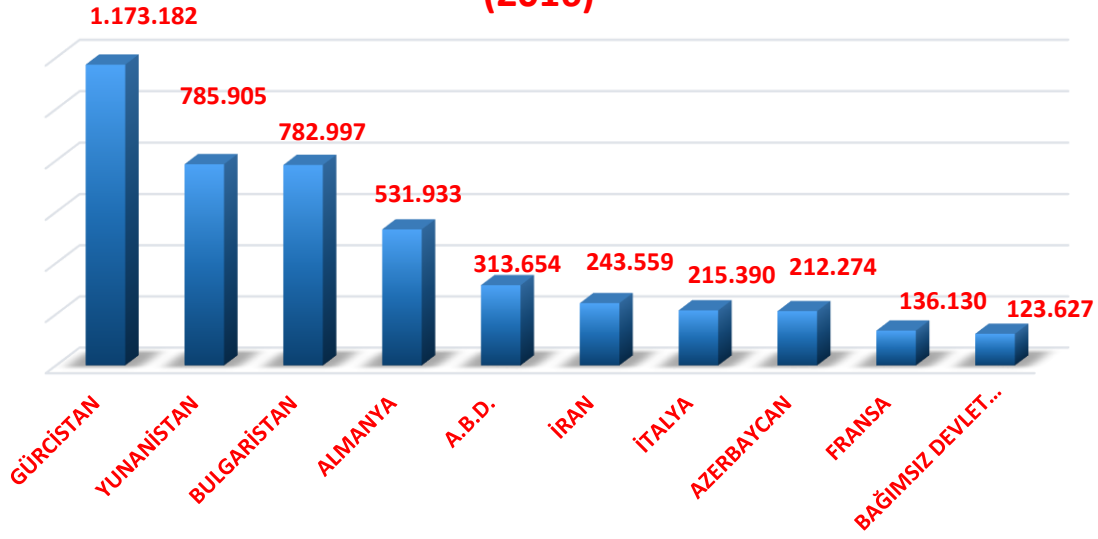
2015 yılının aynı döneminde ise Yurtdiőına ıkan Türk Vatandaş sayısı ise **9 milyon 256 bin 486** kişi olarak gerekleŐti.

TÜRKİYE'DEN YURTDIŐINA IKAN T.C VATANDAŐ SAYISI (OCAK-ARALIK)				
YILLAR			DEĐİŐİM ORANI	
2014	2015	2016	2015/2014	2016/2015
8 363 966	9 256 486	8 062 065	10.67	-12.90

EN OK SEYAHAT KOMŐU ÜLKELERE GEREKLEŐTİ

TÜİK'in 2016 yılı verilerine göre en fazla seyahat **1 milyon 173 bin 182 kişi ile Gürcistan'a** gerekleŐti. Bu ülkeyi **785 bin 905 ile Yunanistan**, **782 bin 997 kişi ile Bulgaristan** ve **531 bin 993 kişi ile Almanya** izledi.

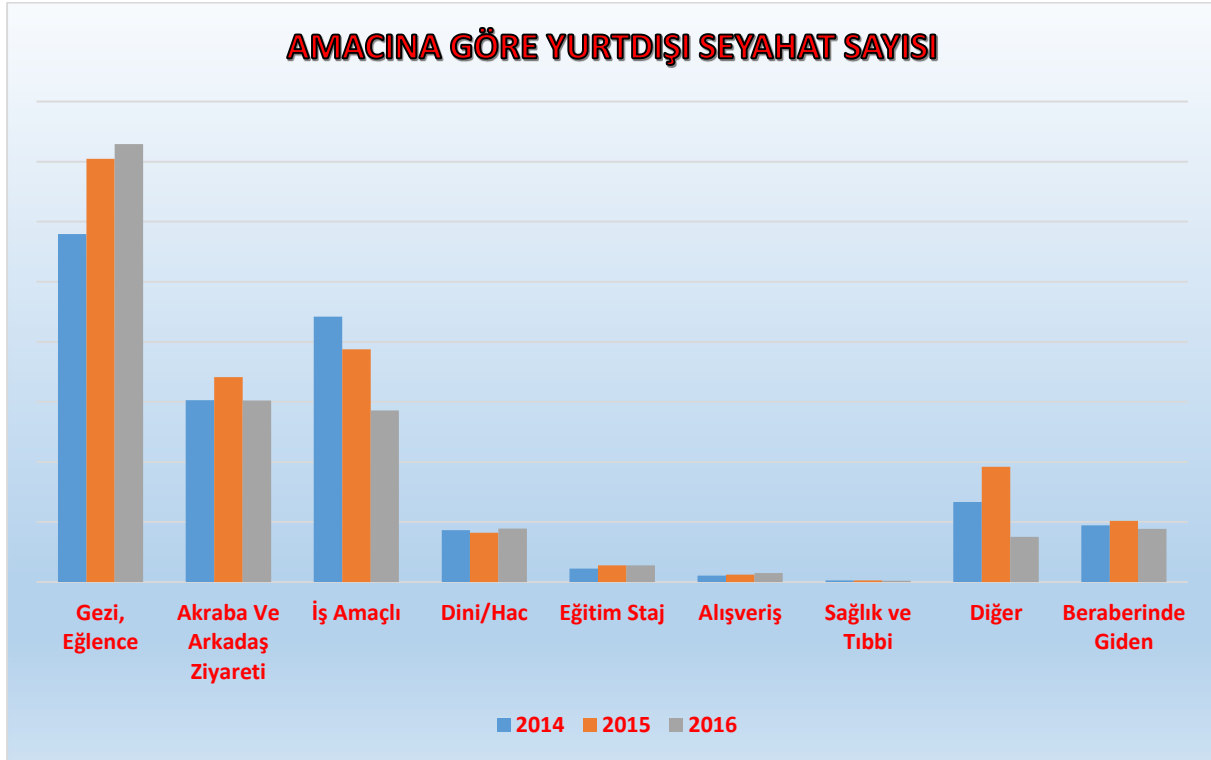
T.C VATANDAŞLARININ EN ÇOK GİTTİĞİ İLK 10 ÜLKE (2016)



YURTDIŞI ÇIKIŞ AMACINDA GEZİ-EĞLENCE İLK SIRADA

TÜİK tarafından açıklanan verilere göre; 2016 yılında yurtdışına çıkış sayısında geçtiğimiz yıla göre düşüş yaşansa da “**Gezi, Eğlence, Sportif ve Kültürel Faaliyet**” amaçlı olarak yurtdışına çıkanların sayısında artış kaydedildi.

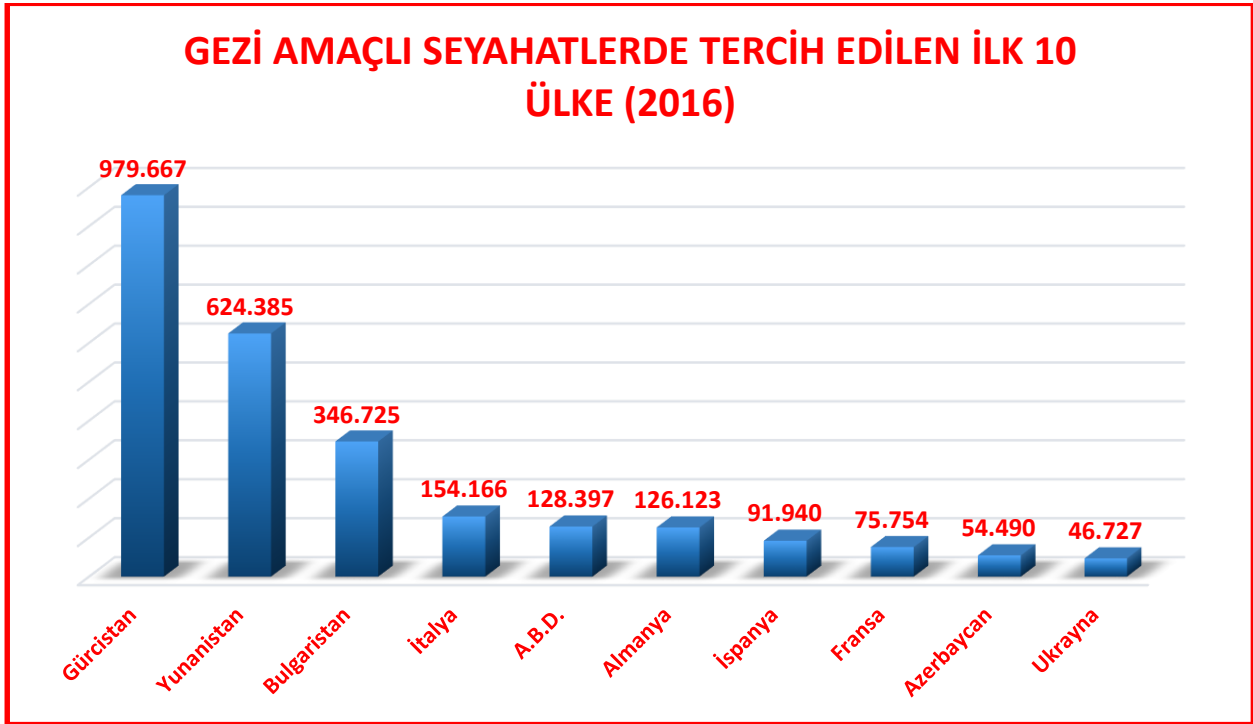
AMACINA GÖRE YURTDIŞI SEYAHAT SAYISI



AMACINA GÖRE YURTDIŐI SEYAHAT SAYISI			
	2014	2015	2016
Gezi, eğlence, sportif ve kültürel faaliyetler	2 898 572	3 524 115	3 645 957
Akraba ve arkadaş ziyareti	1 512 530	1 706 404	1 510 867
İş amaçlı (konferans, toplantı, görev vb.)	2 210 091	1 938 323	1 427 104
Dini / Hac	430 798	409 345	442 991
Eğitim, staj (1 yıldan az)	111 625	137 194	137 974
Alışveriş	52 043	60 717	72 801
Sağlık ve tıbbi nedenler (1 yıldan az)	11 113	12 504	9 297
Beraberinde giden	470 810	507 954	441 281
Diğer	666 385	959 930	373 793

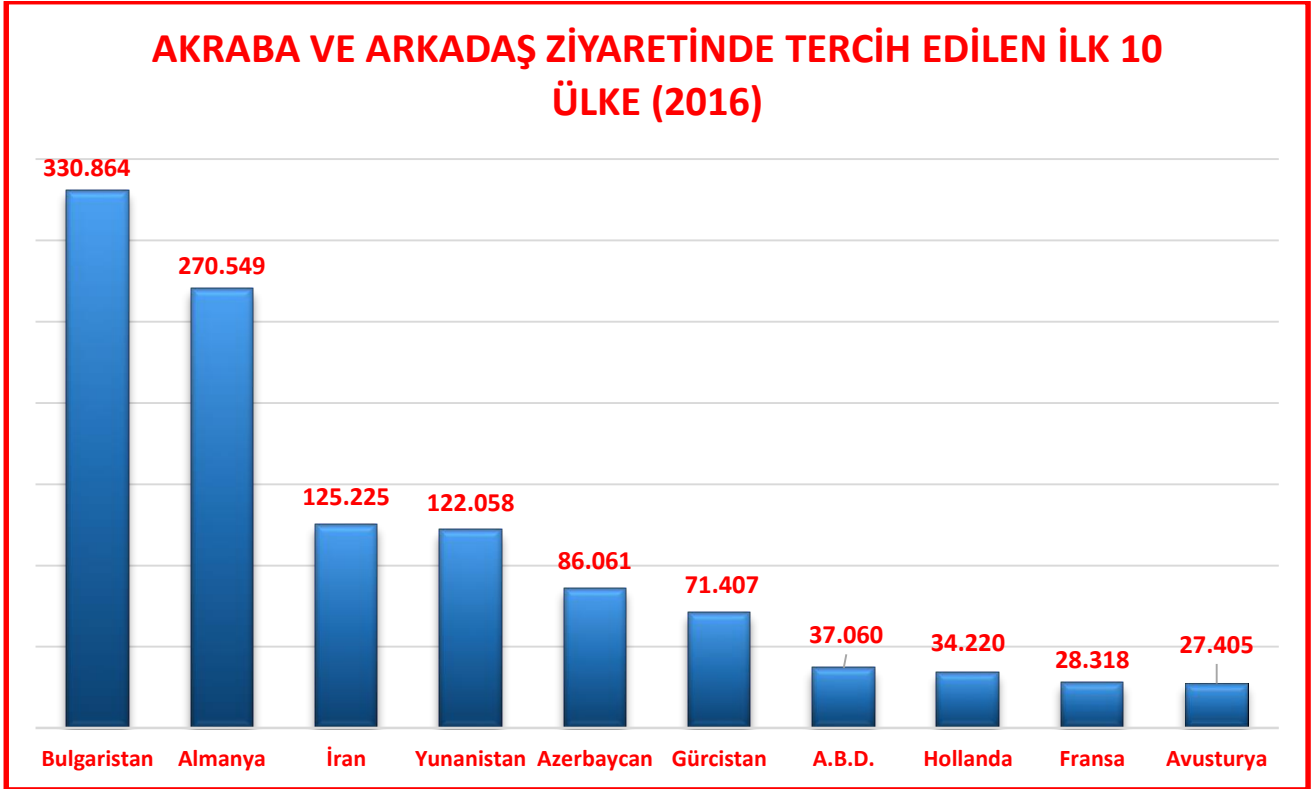
GEZİ VE EĞLENCE AMAÇLI GEZİLERDE İLK SIRADA GÜRCİSTAN VAR

TÜİK'in 2016 verilerine göre; **Gezi, eğlence, sportif ve kültürel faaliyetler** alanlarında Türk Vatandaşların tercihi **979 bin 667 kişi ile Gürcistan oldu**. Gürcistan'ı **624 bin 385 ile Yunanistan ve 346 bin 725 kişi ile Bulgaristan izledi**.



AKRABA ve ARKADAŞ ZİYARETTE BULGARİSTAN İLK SIRADA

TÜİK'in 2016 yılı verilerine göre; Akraba ve Arkadaş ziyaretinde Türk Vatandaşların tercihi **330 bin 864 kişi ile Bulgaristan** oldu. Bulgaristan'ı **270 bin 549 kişi ile Almanya** ve **125 bin 225 kişi ile İran** izledi.



EN YÜKSEK HARCAMA GEZİ-EĞLENCE AMAÇLI SEYAHATLERDE YAPILDI

2016 yılında Yurtdışına çıkan T.C Vatandaşların harcama türüne göre Turizm Giderinin en başında ise **2 milyar 26 milyon 751 bin** ABD doları harcama ile Gezi, Eğlence, Sportif ve Kültürel Faaliyetler gelmektedir. **1 milyar 299 milyon 727 bin** dolar ile İş Amaçlı (Konferans, Seminer, Görev vb.) ve **631 milyon 737 bin dolar** ile Dini/Hac gelmektedir.

**2014-2016 YILLARI ARASINDA T.C VATANDAŞLARIN HARCAMA TÜRÜNE GÖRE TURİZM GİDERİ
(OCAK-ARALIK) (Bin\$)**

	YILLAR			DEĞİŞİM ORANI %	
	2014	2015	2016	2015/2014	2016/2015
Gezi, Eğlence, Sportif ve Kültürel Faaliyetler	1.787.963	2.148.433	2.026.751	20.16	-5.66
İş Amaçlı (Konferans, Seminer, Görev Vb.)	1.928.428	1.860.913	1.299.727	-3.50	-30.16
Dini/Hac	670.745	620.257	631.737	-7.53	1.85
Akraba Ve Arkadaş Ziyareti	479.726	460.196	438.693	-4.07	-4.67
Eğitim Staj (1 Yıldan Az)	210.057	203.124	417.179	-3.30	105.38
Alışveriş	11.504	19.924	19.289	73.19	-3.19
Sağlık Ve Tıbbi Nedenler (1 Yıldan Az)	11.535	22.363	16.009	93.87	-28.41
Diğer	370.523	363.213	200.408	-1.97	-44.82

AYLIK BAZDA TURİZM HARCAMALARI

TÜİK'in verilerine göre; 2016 yılında Türkiye'nin turizm gideri 2015 yılına göre **%-11.38 oranında azalarak 5 milyar 49 milyon 793 bin dolar** seviyesine gerilerken 2015 yılında turizm gideri ise **5 milyar 698 milyon 423 bin dolar olarak gerçekleşmişti.**

AYLAR	Turizm Gideri (Milyon \$)			DEĞİŞİM ORANI (%)	
	2014	2015	2016	2015/14	2016/15
OCAK	394 361	410 781	480 979	4.16	17.09
ŞUBAT	493 434	430 687	531 418	-12.72	23.39
MART	477 975	441 036	525 231	-7.73	19.09
NİSAN	403 391	478 943	475 095	18.73	-0.80
MAYIS	481 282	554 879	555 083	15.29	0.04
HAZİRAN	518 109	509 009	479 515	-1.76	-5.79
TEMMUZ	426 458	496 650	436 761	16.46	-12.06
AĞUSTOS	415 994	445 146	327 618	7.01	-26.40
EYLÜL	335 718	402 834	367 395	19.99	-8.80
EKİM	587 942	551 716	313 330	-6.16	-43.21
KASIM	456 716	481 026	271 935	5.32	-43.47
ARALIK	479 100	495 714	285 435	3.47	-42.42
GENEL TOPLAM	5 470 481	5 698 423	5 049 793	4.17	-11.38

YURTDIŐI KONAKLAMADA TÜRK VATANDAŐLARININ TERCİHİ OTEL OLDU

2016 yılında Yurtdışına ziyaret eden Türk Vatandaşlarının Konaklama Türüne göre toplam geceleme sayısı **86 milyon 791 bin 864** olarak gerçekleşirken Türk vatandaşlarının tercihi **25 milyon 671 bin 651 geceleme ile (%29.58) oteller** olmuştur. Otelleri **21 milyon 846 bin 690 geceleme ile (%25.17) Arkadaş, Akraba Evi** ve **9 milyon 75 bin 706 geceleme ile (%10.46) Kiralık ev** takip etmiştir.

2014-2016 YILLARI ARASINDA YURTDIŐINI ZİYARET EDEN T.C. VATANDAŐLARIN KONAKLAMA TÜRÜNE GÖRE GECELEME SAYISI

	YILLAR			2016 Yılında Aldığı Pay
	2014	2015	2016	
Otel	158.987	24.922.866	25.671.651	29.58
Arkadaş, Akraba Evi	19.772.740	22.399.735	21.846.690	25.17
Kiralık Ev	6.152.517	9.100.158	9.075.706	10.46
Kendi Evi	99.519	6.386.297	5.710.573	6.58
Ulaşım Aracında (Kruvaziyer Yat, Tren, Tır)	28.540	2.513.606	1.871.481	2.16
Pansiyon	24.053.593	205.872	539.780	0.62
Gençlik Kampı	38.888.992	49.671	281.232	0.32
Motel	11.363.147	169.770	72.203	0.08
Çadır Kamping/Karavan	1.554.052	386.642	46.178	0.05
Tatil Köyü	354.523	43.480	2.486	0.00
Diğer	557.839	38.324.794	21.673.884	24.97
Toplam Geceleme	102.984.449	104.502.891	86.791.864	100.00

TÜRK VATANDAŐLARININ HARCAMASININ %79.84'nü KİŐİSEL HARCAMALAR OLUŐTURDU

TÜİK'in 2016 yılı verilerine göre; Türk Vatandaşlarının yurtdışında yapmış oldukları harcamanın **%79,84'nü (4 milyar 31 milyon 515 bin dolar) kişisel harcamalar ve %20.16'sını ise (1 milyar 18 milyon 278 bin dolar)** paket tur harcamaları oluşturmuştur.

2014-2016 YILLARI ARASINDA YURTDIŐINI ZİYARET EDEN VATANDAŐLARIN PAKET TUR HARCAMASI (OCAK-ARALIK) (Bin \$)

Paket Tur Harcama			Kişisel Harcama		
2014	2015	2016	2014	2015	2016
1 038 096	929 980	1 018 278	4 432 386	4 768 443	4 031 515

- ❖ Bağımsız Devletler Topluluğu: Beyaz Rusya, Ermenistan, Kazakistan, Kırgızistan, Moldova Cumhuriyeti, Özbekistan, Tacikistan ve Türkmenistan'dan oluşmaktadır.