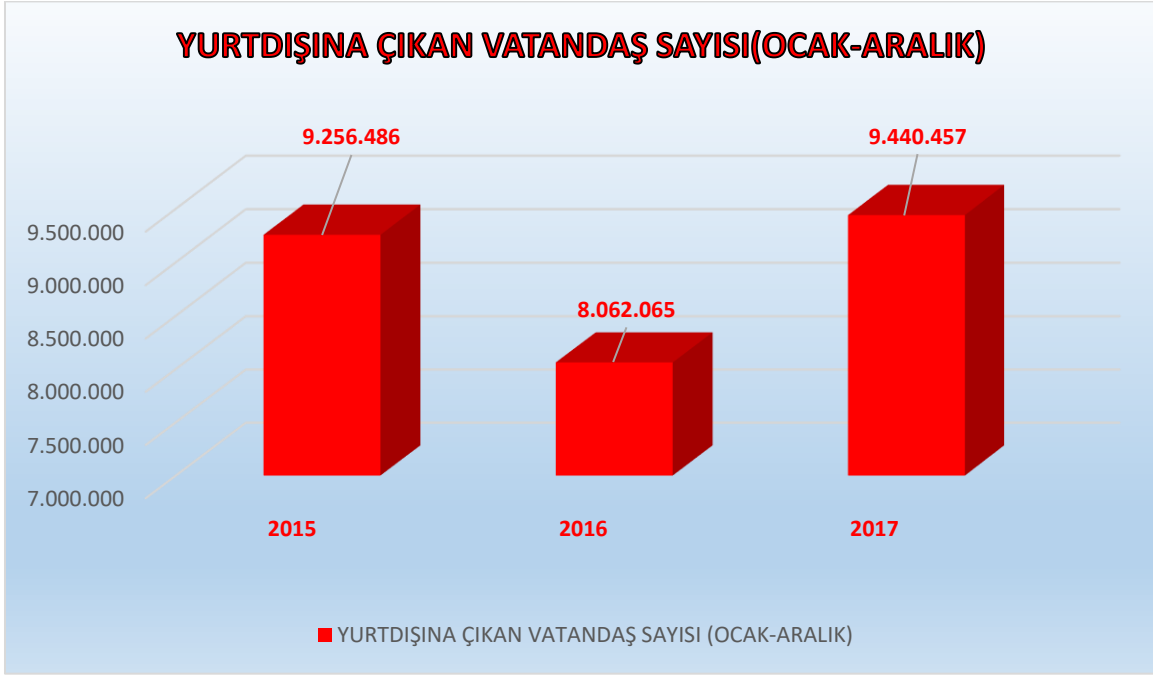


2017
OUTGOING PAZARI
SONUÇLARI

2017 Yılında Yurtdışına Çıkan Vatandaşların Sayısı %17.1 Arttı

Türkiye İstatistik Kurumu (TÜİK) tarafından açıklanan verilere göre; 2017 yılında yurtdışına çıkan Türk Vatandaşlarının sayısı 2016 yılına göre **%17.1** oranında artarak **9 milyon 440 bin 457** seviyesine yükseldi.



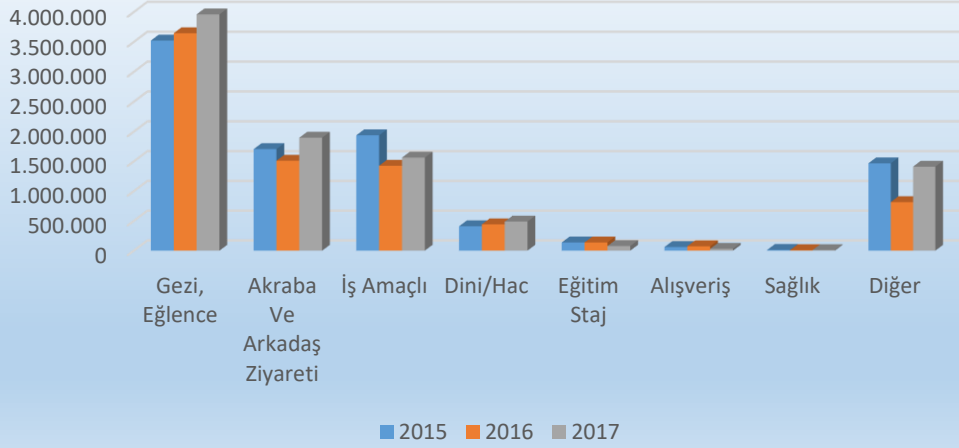
2016 yılında ise yurtdışına çıkan Türk Vatandaş sayısı ise **8 milyon 62 bin 65** kişi olarak gerçekleşmişti.

TÜRKİYE'DEN YURTDIŞINA ÇIKAN T.C. VATANDAŞ SAYISI (OCAK-ARALIK)				
YILLAR			DEĞİŞİM ORANI	
2015	2016	2017	2016/2015	2017/2016
9 256 486	8 062 065	9 440 457	-12.9	17.1

Yurtdışı Çıkış Amacında Gezi-Eğlence İlk Sırada

2017 yılında yurtdışına çıkan T.C. Vatandaşların tercihi başta **“Gezi, Eğlence, Sportif ve Kültürel Faaliyet”** olmak üzere **Akraba ve Arkadaş Ziyaretleri** ve **İş amaçlı gelmektedir.**

AMACINA GÖRE YURTDIŐI SEYAHAT SAYISI



AMACINA GÖRE YURTDIŐI SEYAHAT SAYISI (OCAK-ARALIK) DÖNEMİ

	2015	2016	2017
Gezi, Eğlence, Sportif ve Kültürel Faaliyetler	3.524.115	3.645.957	3.960.800
Akraba ve Arkadař Ziyareti	1.706.404	1.510.867	1.898.321
İř Amaçlı (Eđitim, Toplantı, Görev Vb.)	1.938.323	1.427.104	1.563.614
Dini/Hac	409.345	442.991	488.104
Eđitim Staj (1 Yıldan Az, Kendisi Tarafından Ödenen)	137.194	137.974	77.316
Alışveriş	60.717	72.801	30.996
Sađlık ve Tıbbi Nedenler (1 Yıldan Az)	12.504	9.297	9.881
Diđer	1.467.884	815.074	1.411.425

Aylık Bazda Turizm Harcamaları

TÜİK'in 2017 yılı verilerine göre; Türkiye'nin turizm gideri 2016 yılına göre **%1.73 oranında artarak 5 milyar 137 milyon 244 bin dolar seviyesine yükseldi. 2016 yılında ise turizm gideri 5 milyar 49 milyon 795 bin dolar olarak gerçekleşmişti.**

AYLAR	Turizm Gideri (bin \$)			DEĐİŐİM ORANI (%)	
	YILLAR			2016/2015	2017/2016
	2015	2016	2017		
OCAK	410.781	480.979	275.182	17,09	-42,79
ŐUBAT	430.687	531.418	277.405	23,39	-47,80
MART	441.036	525.231	303.199	19,09	-42,27
NİSAN	478.943	475.095	428.918	-0,80	-9,72
MAYIS	554.879	555.083	499.284	0,04	-10,05
HAZİRAN	509.009	479.515	458.159	-5,79	-4,45
TEMMUZ	496.650	436.761	557.481	-12,06	27,64
AĐUSTOS	445.146	327.618	505.853	-26,40	54,40
EYLÜL	402.834	367.395	497.423	-8,80	35,39
EKİM	551.716	313.330	462.570	-43,21	47,63
KASIM	481.026	271.935	417.340	-43,47	53,47
ARALIK	495.714	285.435	454.430	-42,42	59,21
GENEL TOPLAM	5.698.421	5.049.795	5.137.244	-11,38	1,73

En Yüksek Harcama Gezi-Eğlence Amaçlı Seyahatlerde

2017 yılında Yurtdışına çıkan T.C. Vatandaşların harcama türüne göre Turizm Giderinin en başında ise **2 milyar 164 milyon 855 bin dolar harcama ile Gezi, Eğlence, Sportif ve Kültürel Faaliyetler** gelmektedir. **1 milyar 350 milyon 934 bin dolar ile İş Amaçlı (Eğitim, Toplantı, Görev Vb.)** ve **630 milyon 604 bin Dolar ile Dini/Hac** gelmektedir.

2017 YILINDA T.C VATANDAŞLARIN HARCAMA TÜRÜNE GÖRE TURİZM GİDERİ	
(Bin \$)	
Gezi, Eğlence, Sportif Ve Kültürel Faaliyetler	2.164.855
İş Amaçlı (Eğitim, Toplantı, Görev Vb.)	1.350.934
Dini/Hac	630.604
Akraba Ve Arkadaş Ziyareti	448.949
Eğitim Staj (1 Yıldan Az, Kendisi Tarafından Ödenen)	288.499
Alışveriş	23.590
Sağlık Ve Tıbbi Nedenler (1 Yıldan Az)	7.669
Diğer	222.244

Kaynak:TÜİK

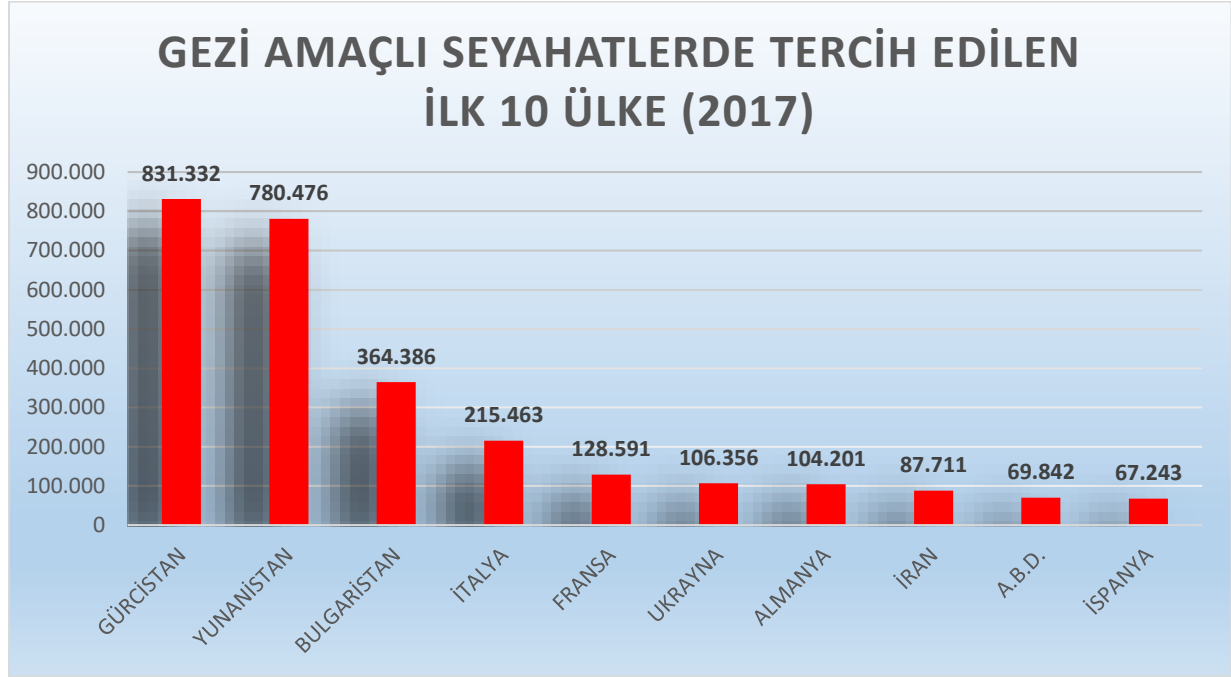
En Çok Seyahat Komşu Ünelere Gerçekleşti

TÜİK'in verilerine göre; 2017 yılında en fazla seyahat **1 milyon 278 bin kişi ile Gürcistan'a** gerçekleşti. Bu ülkeyi **921 bin 262 kişi ile Yunanistan** ve **807 bin 645 kişi ile Bulgaristan** izledi.



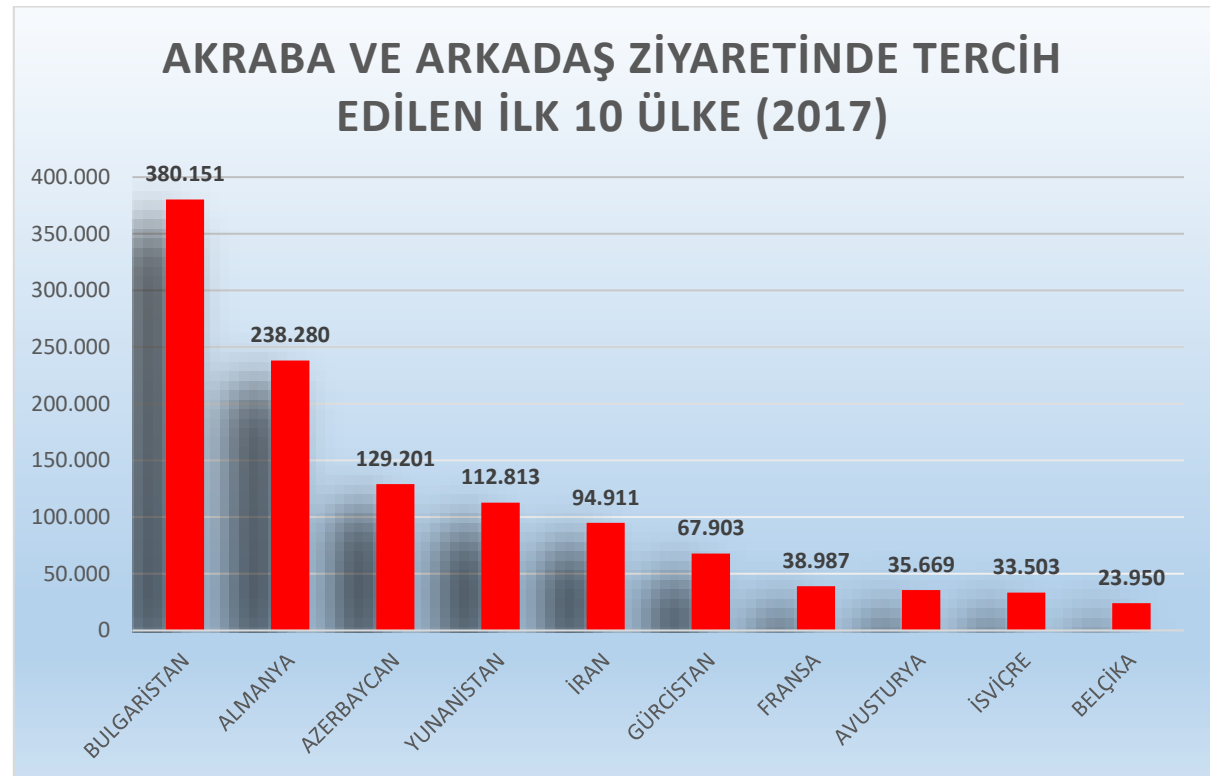
Gezi ve Eğlence Amaçlı Gezilerde Gürcistan

TÜİK'in 2017 verilerine göre; Gezi, eğlence, sportif ve kültürel faaliyetler alanlarında Türk Vatandaşların tercihi 831 bin 332 kişi ile Gürcistan oldu. Gürcistan'ı 780 bin 476 ile Yunanistan ve 364 bin 386 kişi ile Bulgaristan izledi.



Akraba ve Arkadaş Ziyaretinde Bulgaristan

TÜİK'in 2017 yılı verilerine göre; Akraba ve Arkadaş ziyaretinde Türk Vatandaşların tercihi 380 bin 151 kişi ile Bulgaristan oldu. Bulgaristan'ı 238 bin 280 kişi ile Almanya ve 129 bin 201 kişi ile Azerbaycan izledi.



Yurtdışı Konaklamada Türk Vatandaşlarının Tercihi Otel

2017 yılında yurtdışını ziyaret eden Türk vatandaşlarının toplam geceleme sayısı **87 milyon 732 bin 69 oldu**. Konaklama Türüne göre Türk Vatandaşlarının tercihi **28 milyon 135 bin 909** geceleme ile (**%32.07**) oteller olmuştur. Otelleri **23 milyon 477 bin 434** geceleme ile (**%26.76**) **Arkadaş, Akraba Evi ve 8 milyon 327 bin 192 geceleme ile (%9.49) Kiralık Ev takip etmiştir.**

2017 Yılında Yurtdışını Ziyaret Eden T.C. Vatandaşların Konaklama Türüne Göre Geceleme Sayısı		
Konaklama Türü	Geceleme Sayısı	2017 Yılında Aldığı Pay%
Otel	28.135.909	32,07
Arkadaş, Akraba Evi	23.477.434	26,76
Kiralık Ev	8.327.192	9,49
Kendi Evi	4.749.463	5,41
Ulaşım Aracında (Kruvaziyer Yat, Tren, Tır)	1.021.952	1,16
Pansiyon	666.285	0,76
Çadır Camping/Karavan	211.964	0,24
Motel	166.803	0,19
Gençlik Kampı	37.045	0,04
Tatil Köyü	27.030	0,03
Diğer	20.910.992	23,84
Toplam Geceleme	87.732.069	100,00

Kaynak:TÜİK

Türk Vatandaşlarının Harcamasının %79.71'ni Kişisel Harcamalar

TÜİK'in 2017 yılı verilerine göre; Türk Vatandaşlarının yurtdışında yapmış oldukları harcamanın **%79,71'ni (4 milyar 95 milyon 120 bin dolar) kişisel harcamalar ve %20.29'nü ise (1 milyar 42 milyon 124 bin dolar) paket tur harcamaları oluşturmuştur.**

2015-2017 YILLARI ARASINDA YURTDIŞINI ZİYARET EDEN VATANDAŞLARIN PAKET TUR HARCAMASI (OCAK-ARALIK)					
(Bin \$)					
Kişisel Harcama			Kişisel Harcama		
2015	2016	2017	2015	2016	2017
4.768.443	4.031.515	4.095.120	929 980	1.018.278	1.042.124

Kaynak:TÜİK