

TÜRSAB

TÜRKİYE SEYAHAT AÇENTALARI BİRLİĞİ
ASSOCIATION OF TURKISH TRAVEL AGENCIES

SON VERİLERLE TÜRKİYE TURİZM İSTATİSTİKLERİ RAPORU

OCAK-ARALIK 2020

SAYI:3

12,7 MİLYON
YABANCI ZİYARETÇİ
%71,7 DÜŞÜŞ

TOPLAM ZİYARETÇİ
15,9 MİLYON
%69,1 DÜŞÜŞ

İLK ÜÇ PAZAR

RUSYA, BULGARİSTAN, ALMANYA

- İSTANBUL → 5.001.981 (- %66,4 DÜŞÜŞ)
- ANTALYA → 3.256.568 (-%77,7 DÜŞÜŞ)
- MUĞLA → 670.013 (-%79,2 DÜŞÜŞ)
- İZMİR → 297.442 (-%75,7 DÜŞÜŞ)

ÜLKEMİZE GELEN ZİYARETÇİ İSTATİSTİKLERİ / AYLIK BAZLI

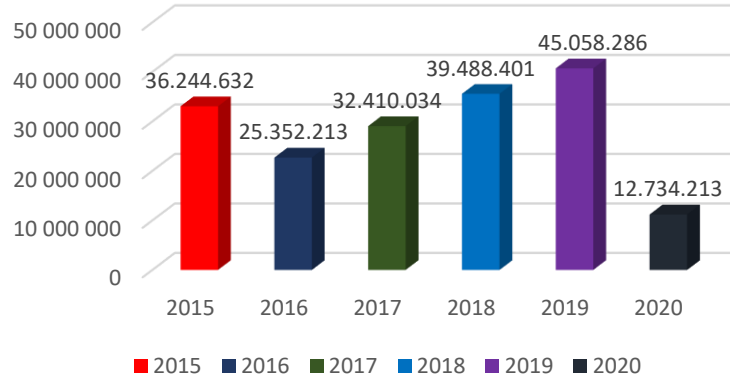
2020 yılının Ocak-Aralık aylarını kapsayan 12 aylık dönemde ülkemize gelen yabancı ziyaretçi sayısı geçen yılın aynı dönemine göre yüzde 71,7 oranında düşüşle, 12 milyon 734 bin 213 olmuştur. Son üç yılda aylara göre Türkiye'nin aldığı yabancı ziyaretçi sayısı şöyledir:

AYLAR	YILLAR			% DEĞİŞİM ORANI	
	2018	2019	2020	2019/2018	2020/2019
OCAK	1 461 570	1 539 496	1 787 435	5,33	16,11 ARTIŞ
ŞUBAT	1 527 070	1 670 238	1 733 112	9,38	3,76 ARTIŞ
MART	2 139 766	2 232 358	718 097	4,33	-67,83 DÜŞÜŞ
NİSAN	2 655 561	3 293 176	24 238	24,01	-99,26 DÜŞÜŞ
MAYIS	3 678 440	4 022 254	29 829	9,35	-99,26 DÜŞÜŞ
HAZİRAN	4 505 594	5 318 984	214 768	18,05	-95,96 DÜŞÜŞ
TEMMUZ	5 671 801	6 617 380	932 927	16,67	-85,90 DÜŞÜŞ
AĞUSTOS	5 383 332	6 307 508	1 814 701	17,17	-71,23 DÜŞÜŞ
EYLÜL	4 792 818	5 426 818	2 203 482	13,23	-59,40 DÜŞÜŞ
EKİM	3 755 467	4 291 574	1 742 303	14,28	-59,40 DÜŞÜŞ
KASIM	1 966 277	2 190 622	833 991	11,41	-61,93 DÜŞÜŞ
ARALIK	1 950 705	2 147 878	699 330	10,11	-67,44 DÜŞÜŞ
12 AYLIK YABANCI TOPLAMI	39 488 401	45 058 286	12 734 213	14,11	-71,74 DÜŞÜŞ
VATANDAŞ ZİY. + YABANCI	46 112 592	51 747 199	15 963 997	12,22	-69,15 DÜŞÜŞ

OCAK-ARALIK DÖNEMİ:

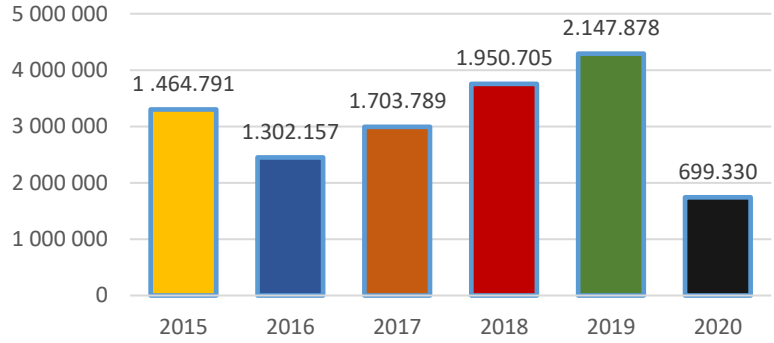
Türkiye, 12 aylık dönemde yabancı ziyaretçi sayısında yaklaşık yüzde 71,7 oranında düşüş kaydetmiştir. 2019 yılında Türkiye'yi ziyaret eden yabancı ziyaretçi sayısı 45 milyon iken 2020 yılı genelinde bu sayı 12,7 milyon kişiye gerilemiştir.

YILLARA GÖRE ÜLKEMİZE GELEN YABANCI ZİYARETÇİ SAYILARI (OCAK-ARALIK)



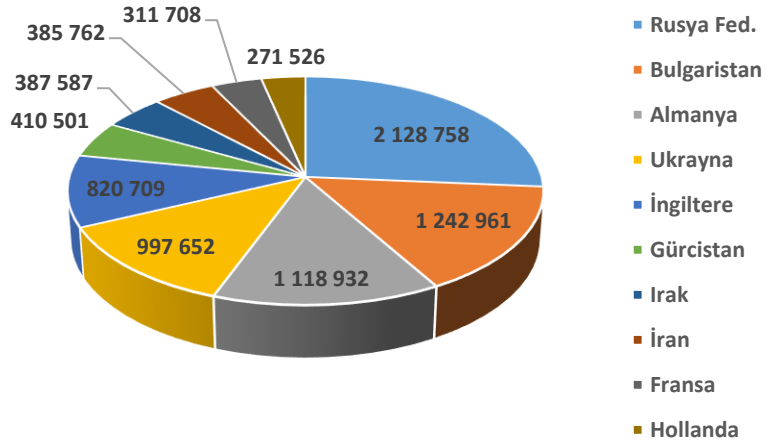
ARALIK AYI: Türkiye'nin Aralık ayında ağırladığı ziyaretçi sayısı da yüzde 67,44 oranında düşüş göstermiştir. Aralık 2020'de ülkemize gelen yabancı ziyaretçi sayısı 699 bin 330 kişiye gerilemiştir.

YILLARA GÖRE ÜLKEMİZİ GELEN YABANCI ZİYARETÇİ SAYILARI (ARALIK)



EN ÇOK ZİYARETÇİ GÖNDEREN ÜLKELER: Türkiye, 2020 yılında en çok ziyaretçi aldığı ülkeler sırasıyla; Rusya, Bulgaristan, Almanya, Ukrayna, İngiltere, Gürcistan, Irak, İran, Fransa ve Hollanda olmuştur. Bu dönemde ziyaretçi sayılarında düşüş yaşamasına rağmen ana pazarlarındaki sıralamada bir değişiklik yaşanmamıştır.

2020 YILINDA EN ÇOK ZİYARETÇİ GÖNDEREN İLK 10 PAZAR 2020*



YURTDIŐINDA YAŐAYAN VE ÜLKEMİZE TATİLE GELEN VATANDAŐLAR

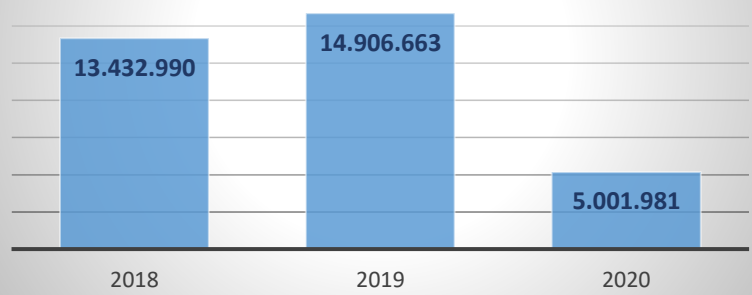
Türkiye yabancı ziyaretçilerin yanı sıra yurtdiőında yaőayan vatandaşlarımız tarafından da ziyaret edilmektedir. Ocak-Aralık dönemini kapsayan ilk 12 aylık dönemde yurt dışından ülkemize gelen vatandaş sayısı 3 milyon 229 bin 784 olmuştur. Geçen yılın aynı dönemine göre yüzde 51,7 oranında düşüş yaşanmıştır. 12 aylık dönemde ülkemize gelen yabancı ziyaretçi sayısına vatandaş ziyaretçiler eklendiğinde Türkiye'nin toplam ziyaretçi sayısı 15,9 milyona çıkmıştır.

TÜRKİYE'YE GELEN YURT DIŐINDA İKAMET EDEN VATANDAŐ ZİYARETÇİLERİN YILLARA VE AYLARA GÖRE DAĞILIMI

AYLAR	YILLAR			% DEĞİŐİM ORANI	
	2018	2019	2020*	2019/2018	2020/2019
OCAK	431 167	460 146	499 575	6,72	8,57
ŐUBAT	405 616	443 671	463 341	9,38	4,43
MART	441 435	513 801	250 440	16,39	-51,26
NİSAN	556 915	516 643		-7,23	
MAYIS	527 997	489 766		-7,24	
HAZİRAN	585 902	650 997	81 072	11,11	-87,55
TEMMUZ	859 869	796 507	448 877	-7,37	-43,64
AĐUSTOS	775 265	708 822	377 550	-8,57	-46,74
EYLÜL	633 027	555 971	330 894	-12,17	-40,48
EKİM	483 406	526 427	256 162	8,90	-51,34
KASIM	439 481	502 529	230 307	14,35	-54,17
ARALIK	484 111	523 633	291 566	8,16	-44,32
12 AYLIK TOPLAM	6 624 191	6 688 913	3 229 784	0,98	-51,71

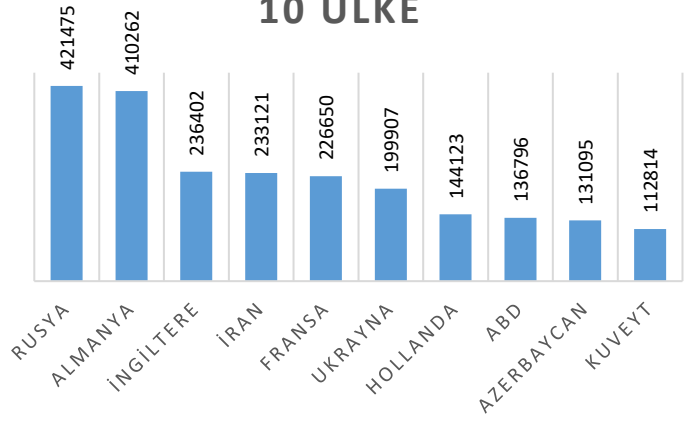
İSTANBUL: Türkiye'nin en çok ziyaretçi çeken şehirlerinden biri olan İstanbul 2020 yılı Ocak-Aralık döneminde gelen ziyaretçi sayısı geçen yılın aynı dönemine göre yüzde 66,4 oranında düşüşle 5 milyon seviyesine gerilemiştir.

YILLARA GÖRE İSTANBUL'A OCAK-ARALIK DÖNEMİNDE GELEN ZİYARETÇİ SAYILARI



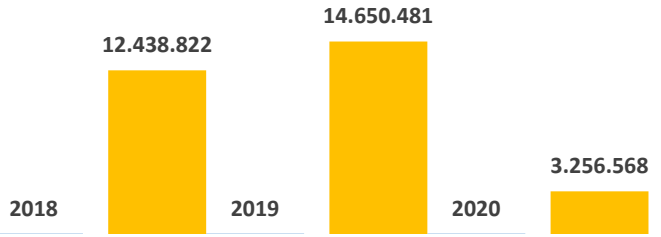
Ocak-Aralık 2020 döneminde İstanbul'a en çok ziyaretçi gönderen ülkeler ise sırasıyla şunlar olmuştur: Rusya, Almanya, İngiltere, İran, Fransa, Ukrayna, Hollanda, ABD, Azerbaycan ve Kuveyt.

İSTANBUL'A EN ÇOK ZİYARETÇİ GÖNDEREN İLK 10 ÜLKE



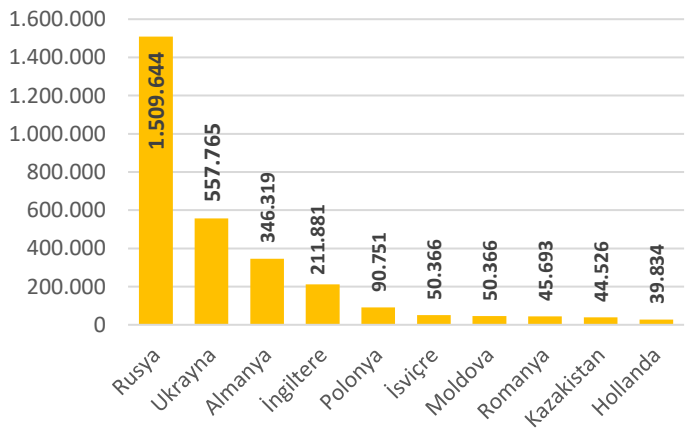
ANTALYA: Turizm açısından Türkiye'nin en önemli kentlerinden biri olan Antalya, 2020 yılında yüzde 77,7 oranında düşüşle 3,2 milyonun üzerinde ziyaretçi ağırlamıştır.

YILLARA GÖRE ANTALYA'YA OCAK-ARALIK DÖNEMİNDE GELEN YABANCI ZİYARETÇİ SAYISI



Antalya, 2020 yılında en çok sırasıyla; Rusya, Ukrayna, Almanya, İngiltere, Polonya, İsviçre, Moldova, Romanya, Kazakistan ve Hollanda'dan ziyaretçi ağırlamıştır.

ANTALYA'NIN EN ÇOK ZİYARETÇİ ALDIĞI İLK 10 PAZAR



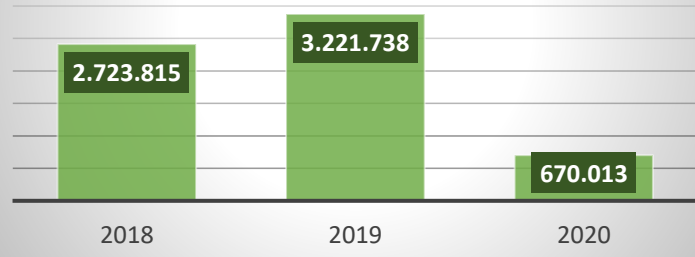
MUĞLA: 2019 yılında aldığı ziyaretçi sayısını bir önceki yılın aynı dönemine göre yüzde 19 oranında artıran Muğla, pandemi nedeniyle 2020 yılının 12 aylık döneminde yüzde 79,2 oranında düşüş yaşamıştır.

2020 yılında Muğla'ya gelen ziyaretçi sayısı 670 bin seviyesine gerilemiştir.

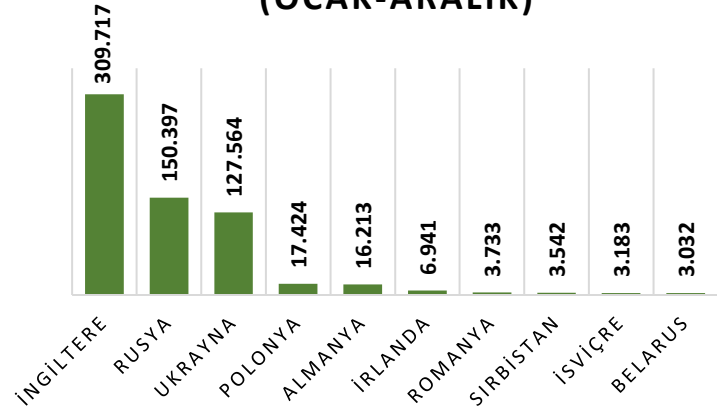
Muğla'ya en çok ziyaretçi gönderen ülkelere bakıldığında ilk sırayı İngiltere almaktadır. İngiltere'yi sırasıyla; Rusya, Ukrayna, Polonya, Almanya, İrlanda, Romanya, Sırbistan, İsviçre ve Belarus izlemektedir.

İZMİR: 2020 yılının Ocak-Aralık döneminde İzmir'in aldığı ziyaretçi sayısı yüzde 75,7 oranında düşüşle 297 bine gerilemiştir. İzmir geçen yıl yakaladığı yükselişi pandemi nedeniyle kaybetmiştir.

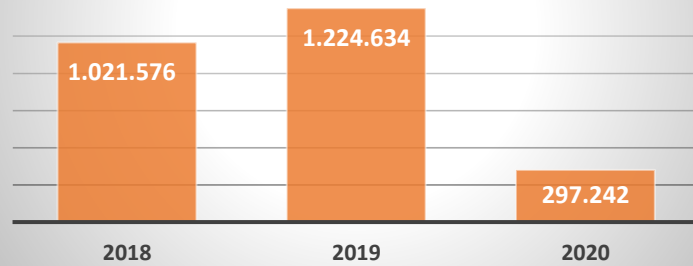
YILLARA GÖRE MUĞLA'YA OCAK-ARALIK DÖNEMİNDE GELEN ZİYARETÇİ SAYILARI



MUĞLA'NIN EN ÇOK ZİYARETÇİ ALDIĞI İLK 10 PAZAR (OCAK-ARALIK)

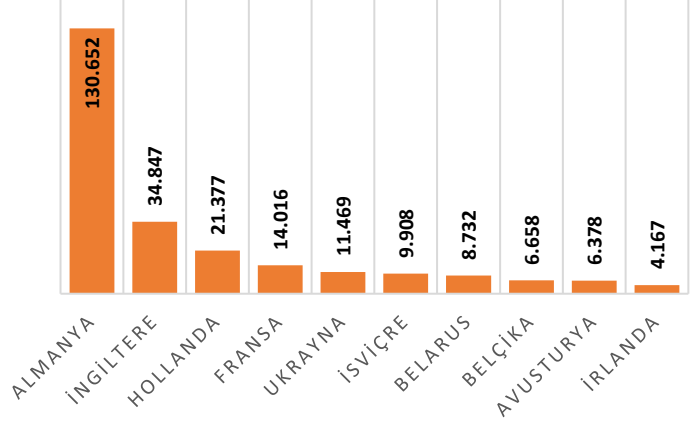


YILLARA GÖRE İZMİR'E OCAK-ARALIK DÖNEMİNDE GELEN ZİYARETÇİ SAYILARI



İzmir'e en çok ziyaretçi gönderen ülkelere bakıldığında ilk sırada Almanya yer almaktadır. Almanya'yı İngiltere, Hollanda, Fransa, Ukrayna, İsviçre, Belarus, Belçika, Avusturya ve İrlanda takip etmektedir.

İZMİR'İN EN ÇOK ZİYARETÇİ ALDIĞI İLK 10 PAZAR (OCAK-ARALIK)



2018-2020 YILLARINDA ÜLKEMİZE GELEN YABANCI ZİYARETÇİLERİN MİLLİYETLERİNE GÖRE KARŞILAŞTIRILMASI (OCAK-ARALIK)

MİLLİYET	YILLAR			% DEĞİŞİM ORANI	
	2018	2019	2020*	2019/2018	2020/2019
Cezayir	288 207	295 512	50 121	2,53	-83,04
Fas	176 538	234 264	67 775	32,70	-71,07
Güney Afrika Cumhuriyeti	53 544	74 652	12 251	39,42	-83,59
Libya	188 312	259 243	107 251	37,67	-58,63
Mısır	148 943	177 655	68 936	19,28	-61,20
Sudan	15 661	17 863	10 555	14,06	-40,91
Tunus	142 372	172 587	57 563	21,22	-66,65
DİĞ. AFRİKA ÜLKELERİ	143 090	207 510	99 695	44,96	-51,96
TOPLAM AFRİKA	1 156 667	1 439 286	474 147	24,43	-67,06
Arjantin	68 668	64 483	7 228	-6,09	-88,79
Brezilya	78 691	101 164	22 722	28,56	-77,54
Kolombiya	56 031	70 974	10 601	26,67	-85,06
Şili	14 609	18 509	3 320	26,70	-82,06
Venezuela	9 246	11 738	3 473	26,95	-70,41
DİĞ. GÜNEY AMERİKA ÜLKELERİ	25 352	31 532	4 967	24,38	-84,25
TOPLAM GÜNEY AMERİKA	252 597	298 400	52 311	18,13	-82,47
TOPLAM KUZEY AMERİKA	21 510	26 560	8 828	23,48	-66,76
TOPLAM ORTA AMERİKA	12 531	17 433	3 330	39,12	-80,90
TOPLAM AMERİKA	286 638	342 393	64 469	19,45	-81,17
Bahreyn	77 075	90 299	17 852	17,16	-80,23
Birleşik Arap Emirlikleri	43 292	37 500	3 772	-13,38	-89,94
Irak	1 172 896	1 374 896	387 587	17,22	-71,81
İsrail	443 732	569 368	129 677	28,31	-77,22
Katar	96 327	108 496	31 956	12,63	-70,55
Kuveyt	298 620	374 191	120 221	25,31	-67,87
Kuzey Kıbrıs Türk Cumhuriyeti	256 343	255 986	57 601	-0,14	-77,50
Lübnan	338 837	376 721	89 337	11,18	-76,29
Suudi Arabistan	747 233	564 816	67 490	-24,41	-88,05
Ürdün	406 469	474 874	93 750	16,83	-80,26
Yemen	39 545	41 673	13 354	5,38	-67,96
DİĞ. BATI ASYA ÜLKELERİ	587 485	733 114	243 389	24,79	-66,80
TOPLAM BATI ASYA	4 507 854	5 001 934	1 255 986	10,96	-74,89
Bangladeş	17 932	20 605	5 634	14,91	-72,66
Çin Halk Cumhuriyeti	394 109	426 344	40 264	8,18	-90,56
Endonezya	119 337	127 149	39 690	6,55	-68,78
Filipinler	95 068	139 126	48 440	46,34	-65,18
Hindistan	147 127	230 131	44 707	56,42	-80,57
İran	2 001 744	2 102 890	385 762	5,05	-81,66

**2018-2020 YILLARINDA ÜLKEMİZE GELEN YABANCI ZİYARETÇİLERİN
MİLLİYETLERİNE GÖRE KARŞILAŞTIRILMASI (OCAK-ARALIK)**

MİLLİYET	YILLAR			% DEĞİŞİM ORANI	
	2018	2019	2020*	2019/2018	2020/2019
Malezya	95 591	114 214	17 892	19,48	-84,33
Pakistan	113 579	130 736	51 326	15,11	-60,74
Singapur	28 382	34 930	4 912	23,07	-85,94
Tayland	54 098	62 192	8 163	14,96	-86,87
DIĞ. GÜNEY ASYA ÜLKELERİ	216 371	261 627	60 923	20,92	-76,71
TOPLAM GÜNEY ASYA	3 283 338	3 649 944	707 713	11,17	-80,61
TOPLAM ASYA	7 791 192	8 651 878	1 963 699	11,05	-77,30
Almanya	4 512 360	5 027 472	1 118 932	11,42	-77,74
Avusturya	353 628	401 475	112 126	13,53	-72,07
Belçika	511 559	557 435	138 729	8,97	-75,11
Çek Cumhuriyeti (Çekya)	228 251	311 359	15 642	36,41	-94,98
Danimarka	326 278	335 877	44 694	2,94	-86,69
Finlandiya	128 860	135 192	15 003	4,91	-88,90
Fransa	731 379	875 957	311 708	19,77	-64,42
Hollanda	1 013 642	1 117 290	271 526	10,23	-75,70
İngiltere (Birleşik Krallık)	2 254 871	2 562 064	820 709	13,62	-67,97
İrlanda	71 221	96 886	26 176	36,04	-72,98
İspanya	178 018	257 342	54 381	44,56	-78,87
İsveç	384 397	444 285	93 703	15,58	-78,91
İsviçre	269 649	311 107	127 643	15,37	-58,97
İtalya	284 195	377 011	72 619	32,66	-80,74
İzlanda	2 935	3 966	541	35,13	-86,36
Lüksemburg	7 716	10 957	2 228	42,00	-79,67
Macaristan	123 448	149 523	16 563	21,12	-88,92
Norveç	161 789	208 330	25 100	28,77	-87,95
Polonya	646 365	880 839	145 908	36,28	-83,44
Portekiz	39 948	54 130	12 893	35,50	-76,18
Slovakya	157 003	207 108	8 648	31,91	-95,82
Yunanistan	686 891	836 882	136 305	21,84	-83,71
TOPLAM AVRUPA OECD	13 074 403	15 162 487	3 571 777	15,97	-76,44
Arnavutluk	125 935	134 869	49 667	7,09	-63,17
Bosna Hersek	120 480	144 445	61 651	19,89	-57,32
Bulgaristan	2 386 885	2 713 464	1 242 961	13,68	-54,19
Estonya	61 707	77 041	5 113	24,85	-93,36
Güney Kıbrıs Rum Kesimi	10 516	12 355	2 207	17,49	-82,14
Hırvatistan	44 188	56 465	16 566	27,78	-70,66
Karadağ	24 183	27 639	11 441	14,29	-58,61
Kosova	139 500	152 048	70 462	8,99	-53,66
Kuzey Makedonya Cumhuriyeti	209 519	222 862	115 483	6,37	-48,18
Letonya	65 868	86 051	9 392	30,64	-89,09
Litvanya	199 371	229 704	14 194	15,21	-93,82
Malta	8 287	8 739	3 258	5,45	-62,72
Romanya	641 484	763 320	269 076	18,99	-64,75
Sırbistan	225 312	282 347	129 284	25,31	-54,21
Slovenya	40 716	50 414	8 108	23,82	-83,92
DIĞ. AVRUPA OECD DIŞI ÜLKELERİ	2 200	3 217	762	46,23	-76,31
TOPLAM AVRUPA OECD DIŞI	4 306 151	4 964 980	2 009 625	15,30	-59,52
TOPLAM AVRUPA	17 380 554	20 127 467	5 581 402	15,80	-72,27
Azerbaycan	858 506	901 723	236 797	5,03	-73,74
Beyaz Rusya (Belarus)	245 254	258 419	106 426	5,37	-58,82
Ermenistan	51 880	66 882	9 309	28,92	-86,08
Gürcistan	2 069 392	1 995 254	410 501	-3,58	-79,43
Kazakistan	426 916	455 724	137 213	6,75	-69,89
Kırgızistan	114 926	121 364	52 142	5,60	-57,04
Moldova	194 268	198 867	109 137	2,37	-45,12
Özbekistan	241 235	252 138	102 598	4,52	-59,31
Rusya Fed.	5 964 613	7 017 657	2 128 758	17,65	-69,67

2018-2020 YILLARINDA ÜLKEMİZE GELEN YABANCI ZİYARETÇİLERİN MİLLİYETLERİNE GÖRE KARŞILAŞTIRILMASI (OCAK-ARALIK)

	YILLAR			% DEĞİŞİM ORANI	
	2018	2019	2020*	2019/2018	2020/2019
Tacikistan	40 879	44 155	16 972	8,01	-61,56
Türkmenistan	252 911	297 706	43 236	17,71	-85,48
Ukrayna	1 386 934	1 547 996	997 652	11,61	-35,55
TOPLAM B.D.T.	11 847 714	13 157 885	4 350 741	11,06	-66,93
Amerika Birleşik Devletleri	448 327	578 074	148 937	28,94	-74,24
Avustralya	96 488	120 837	15 109	25,24	-87,50
Güney Kore	159 354	212 970	36 636	33,65	-82,80
Japonya	81 931	103 320	19 122	26,11	-81,49
Kanada	108 272	139 164	34 210	28,53	-75,42
Meksika	36 737	66 557	12 775	81,17	-80,81
Yeni Zelanda	16 174	20 912	2 879	29,29	-86,23
TOPLAM DİĞER OECD	947 283	1 241 834	269 668	31,09	-78,28
TOPLAM MİLLİYETSİZ	77 689	96 424	29 681	24,12	-69,22
TOPLAM OKYANUSYA	664	1 119	406	68,52	-63,72
YABANCI TOPLAM	39 488 401	45 058 286	12 734 213	14,11	-71,74



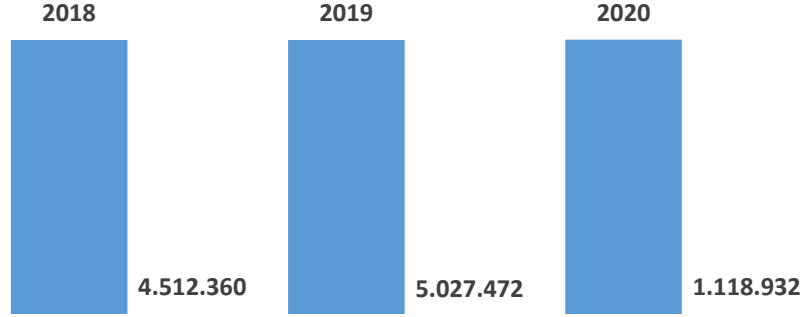
ÖNEMLİ PAZARLARDA SON ÜÇ YILLIK GRAFİK

ALMANYA:

2
0
2
0

%77,7

ALMANYA

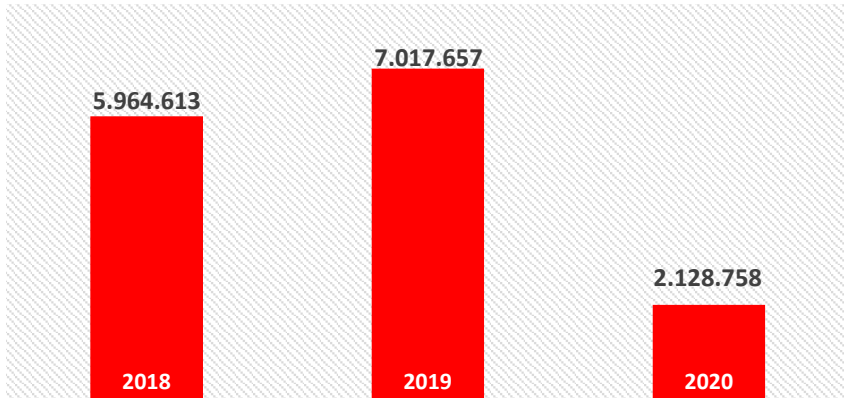


RUSYA:

2
0
2
0

%69,6

RUSYA

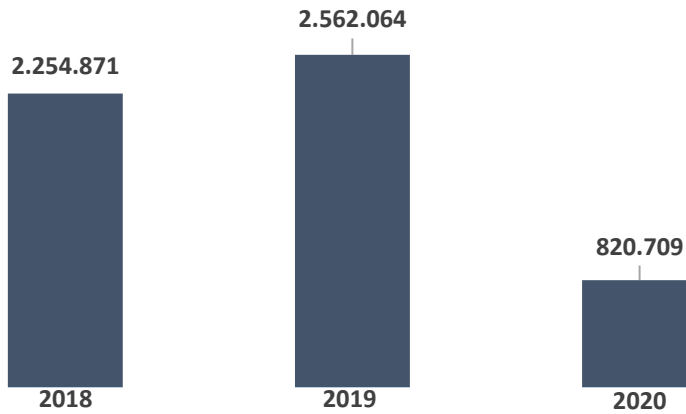


İNGİLTERE:

2
0
2
0

%67,9

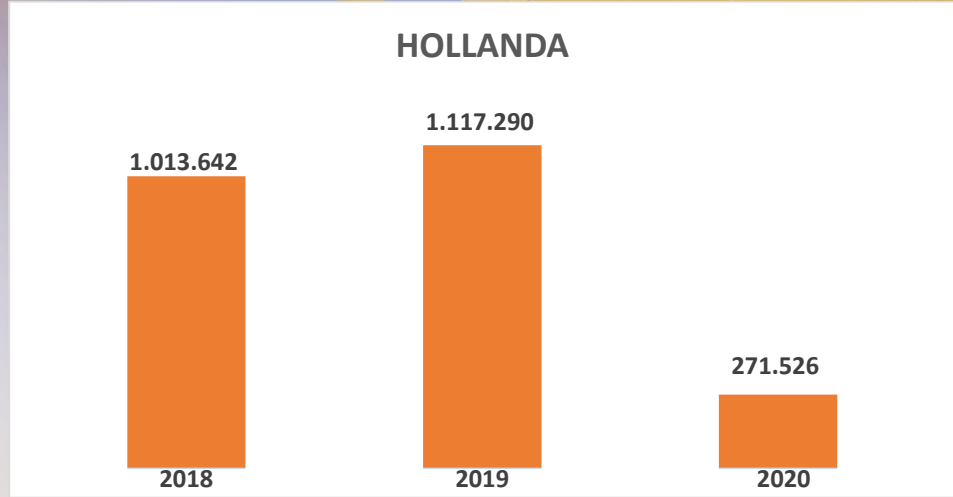
İNGİLTERE



HOLLANDA:

2
0
2
0

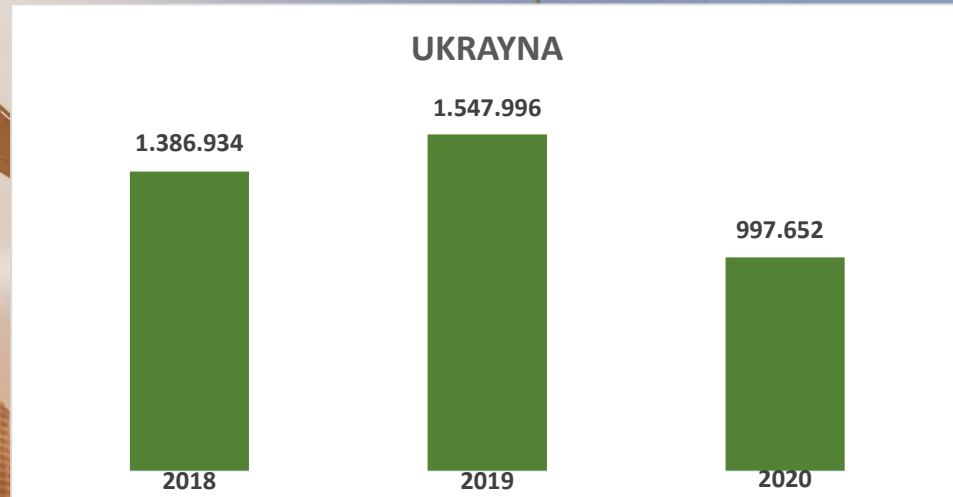
%75,7



UKRAYNA:

2
0
2
0

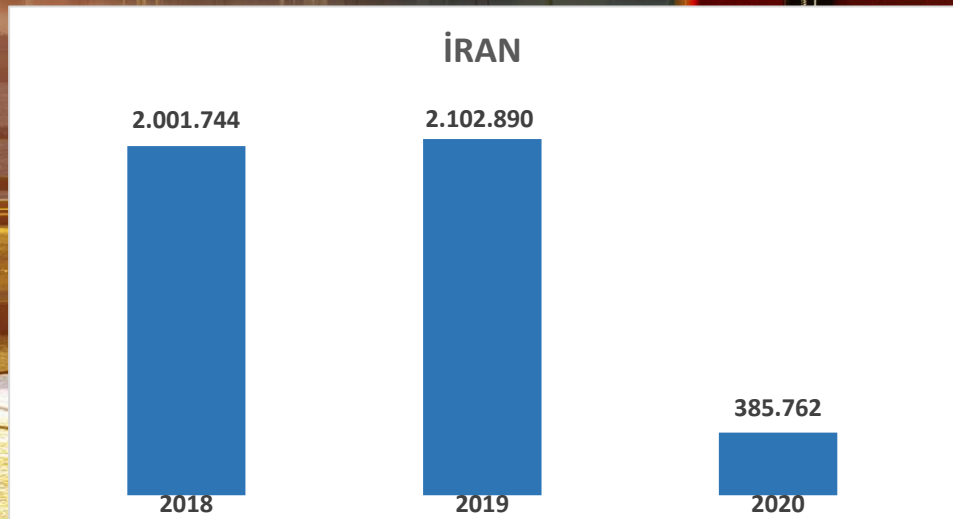
%35,5



İRAN:

2
0
2
0

%81,6

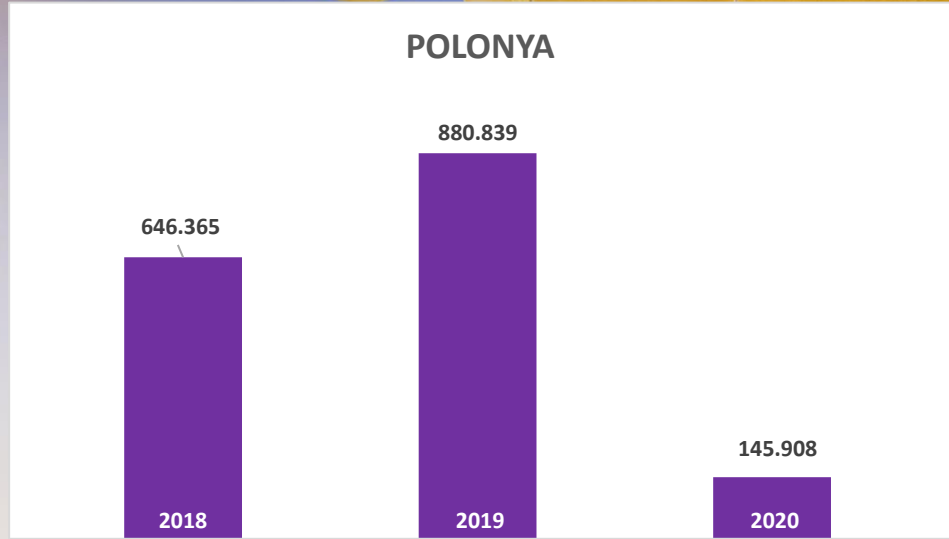


POLONYA:

2
0
2
0

%83,4

POLONYA

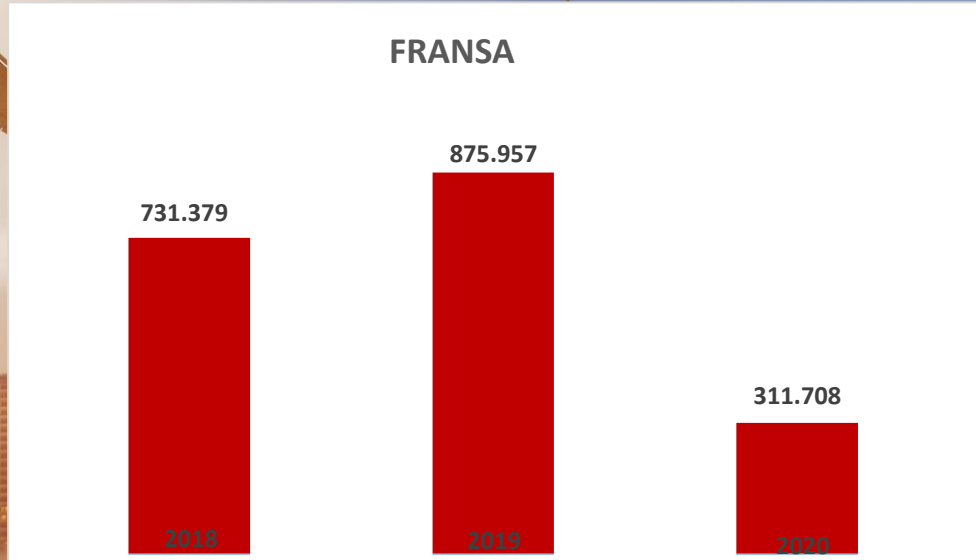


FRANSA:

2
0
2
0

%64,4

FRANSA

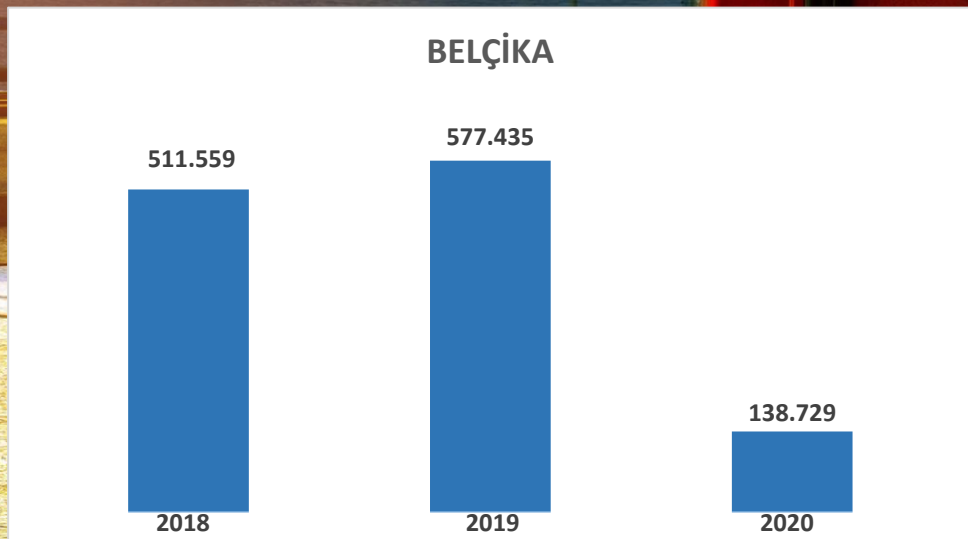


BELÇİKA:

2
0
2
0

%75,1

BELÇİKA

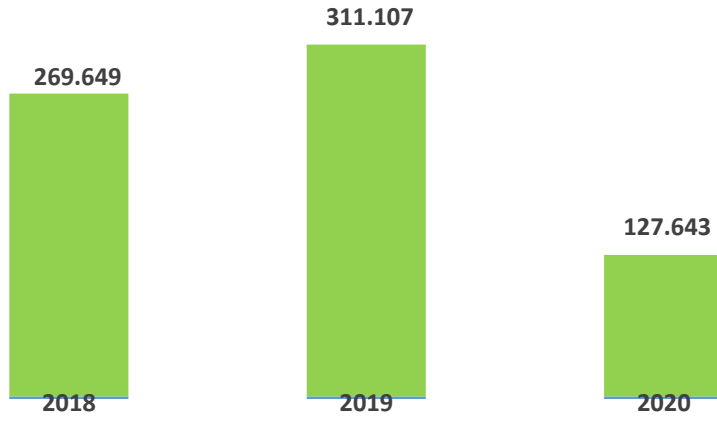


İSVİÇRE:

2
0
2
0

%58,9

İSVİÇRE

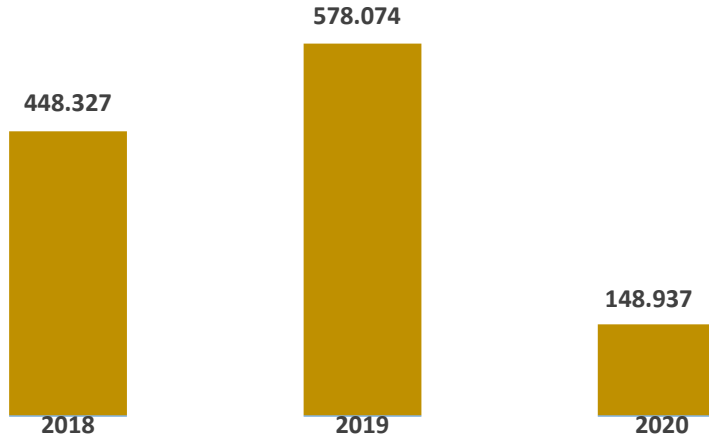


ABD:

2
0
2
0

%74,2

AMERİKA BİRLEŞİK DEVLETLERİ

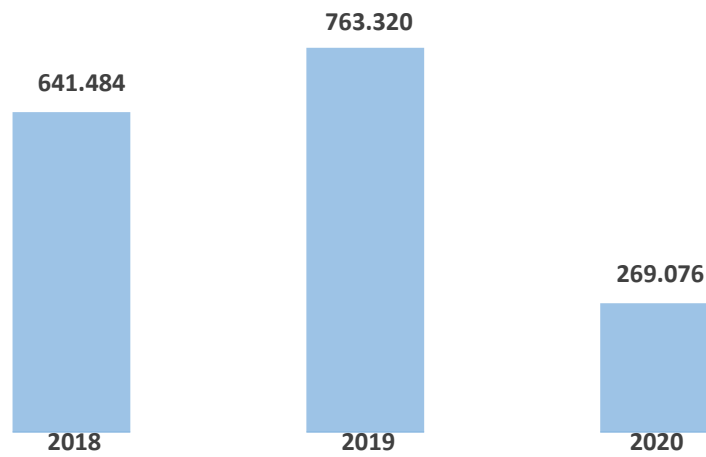


ROMANYA:

2
0
2
0

%64,7

ROMANYA



TÜRKİYE SEYAHAT ACENTALARI BİRLİĞİ (TÜRSAB)

Adres

Dikilitaş Mah. Aşık Kerem Sok. No:40 Fulya 34349 Beşiktaş/İstanbul

Telefon : (0212) 259 84 04

Faks : (0212) 259 06 56

TÜRSAB ÇAĞRI MERKEZİ

444 87 72

444 TR SB

TÜRSAB TV VE TÜRSAB SOSYAL MEDYA HESAPLARI

<https://www.youtube.com/channel/UCuZEnqVMKNJuE43ByJH7ZtQ>

<https://www.facebook.com/tursaborgtr>

<https://twitter.com/tursaborgtr>

<https://www.instagram.com/tursaborgtr/>

<https://www.linkedin.com/company/tursaborgtr/>

<https://www.flickr.com/people/tursab/>