

SON VERİLERLE TÜRKİYE TURİZM İSTATİSTİKLERİ RAPORU

EKİM 2020

SAYI:1



- TÜRKİYE 10 AYLIK DÖNEMDE GELEN YABANCI ZİYARETÇİ SAYISINDA YÜZDE 72,5 DÜŞÜŞ YAŞADI VE 40,7 MİLYONDAN 11,2 MİLYONA GERİLEDİ.
- EKİM AYI BAZINDA YABANCI ZİYARETÇİ DÜŞÜŞ YÜZDE 54,9 ORANINDA GERÇEKLEŞTİ.
- OCAK-EKİM DÖNEMİNDE ÜLKEMİZ EN ÇOK ZİYARETÇİYİ RUSYA'DAN ALDI. RUSYA'YI ALMANYA İZLEDİ.
- İSTANBUL → 4.154.021 (- %67,3 DÜŞÜŞ)
- ANTALYA → 3.099.687 (-%78,1 DÜŞÜŞ)
- MUĞLA → 668.049 (-%79,1 DÜŞÜŞ)
- İZMİR → 280.072 (-%75,7 DÜŞÜŞ)

ÜLKEMİZE GELEN ZİYARETÇİ İSTATİSTİKLERİ / AYLIK BAZLI

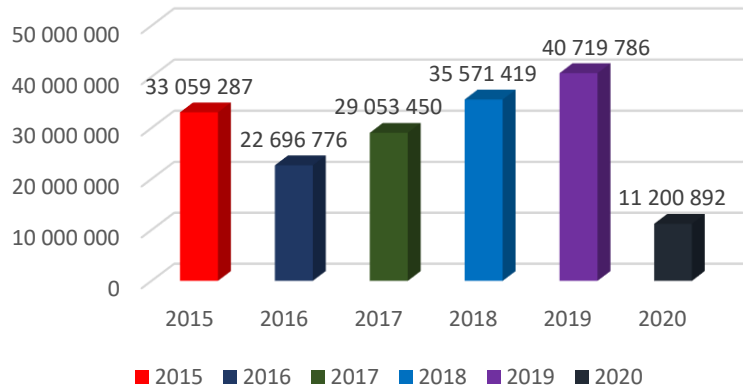
2020 yılının Ocak-Ekim ayları arasını kapsayan 10 aylık dönemde ülkemize gelen yabancı ziyaretçi sayısı 11 milyon 200 bin 892 olmuştur. Son üç yılda aylara göre Türkiye'nin aldığı yabancı ziyaretçi sayısı şöyledir:

AYLAR	YILLAR			% DEĞİŞİM ORANI	
	2018	2019	2020*	2019/2018	2020/2019
OCAK	1 461 570	1 539 496	1 787 435	5,33	16,11
ŞUBAT	1 527 070	1 670 238	1 733 112	9,38	3,76
MART	2 139 766	2 232 358	718 097	4,33	-67,83
NİSAN	2 655 561	3 293 176	24 238	24,01	-99,26
MAYIS	3 678 440	4 022 254	29 829	9,35	-99,26
HAZİRAN	4 505 594	5 318 984	214 768	18,05	-95,96
TEMMUZ	5 671 801	6 617 380	932 927	16,67	-85,90
AĞUSTOS	5 383 332	6 307 508	1 814 701	17,17	-71,23
EYLÜL	4 792 818	5 426 818	2 203 482	13,23	-59,40
EKİM	3 755 467	4 291 574	1 742 303	14,28	-59,40
KASIM	1 966 277	2 190 622		11,41	
ARALIK	1 950 705	2 147 878		10,11	
TOPLAM	39 488 401	45 058 286		14,11	
10 AYLIK TOPLAM	35 571 419	40 719 786	11 200 892	14,47	-72,49

OCAK-EKİM DÖNEMİ:

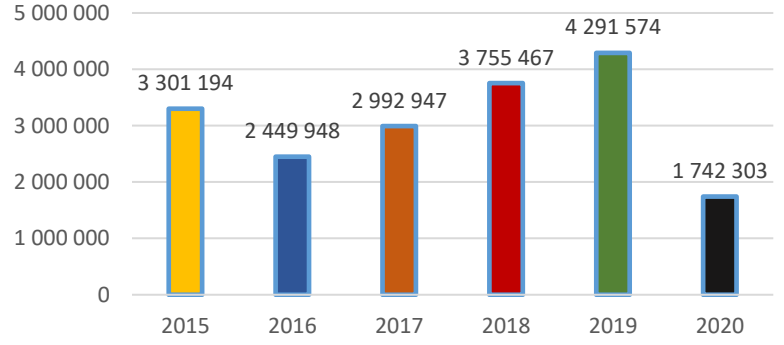
Türkiye, 10 aylık dönemde yüzde 72,5 oranında düşüş kaydetmiştir. 2019 yılında ilk 10 aylık dönemde Türkiye'yi ziyaret eden yabancı ziyaretçi sayısı 40,7 milyon iken 2020 yılının ilk 10 aylık döneminde bu sayı 11,2 milyon kişiye gerilemiştir.

YILLARA GÖRE ÜLKEMİZE GELEN YABANCI ZİYARETÇİ SAYILARI (OCAK-EKİM)



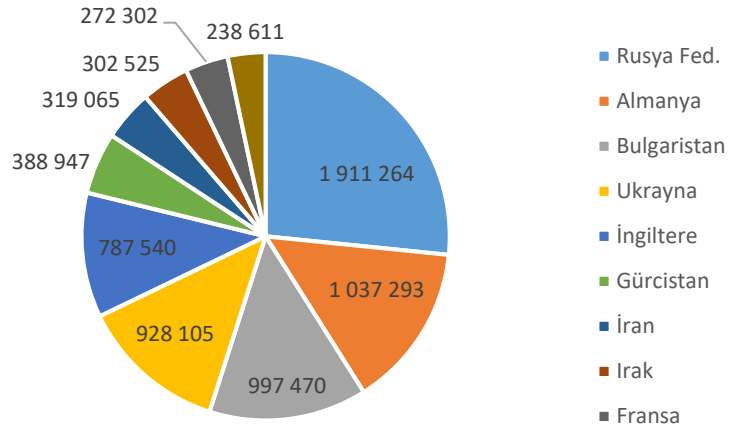
EKİM AYI: Türkiye Ekim ayında ağırladığı ziyaretçi sayısı da yüzde 54,9 oranında düşüş göstermiştir. Ekim 2020'de ülkemize gelen yabancı ziyaretçi sayısı 1.7 milyon olmuştur.

YILLARA GÖRE ÜLKEMİZİ GELEN YABANCI ZİYARETÇİ SAYILARI (EKİM)



EN ÇOK ZİYARETÇİ GÖNDEREN ÜLKELER: Türkiye, 2020 yılının ilk 10 ayında en çok ziyaretçi aldığı ülkeler sırasıyla; Rusya, Almanya, Bulgaristan, Ukrayna, İngiltere, Gürcistan, İran, Irak ve Fransa olmuştur. Bu dönemde ziyaretçi sayılarında düşüş yaşamasına rağmen ana pazarlarındaki sıralamada bir değişiklik yaşamadı.

OCAK - EKİM 2020 DÖNEMİNDE ÜLKEMİZE EN ÇOK ZİYARETÇİ GÖNDEREN İLK 10 ÜLKE



YURTDIŐINDA YAŐAYAN VE ÜLKEMİZE TATİLE GELEN VATANDAŐLAR

Türkiye yabancı ziyaretçilerin yanı sıra yurtdiőında yaőayan vatandaşlarımız tarafından da ziyaret edilmektedir. Ocak-Ekim dönemini kapsayan ilk 10 aylık dönemde yurt dışından ülkemize gelen vatandaş sayısı 2 milyon 451 bin 749 olmuştur. Geçen yılın aynı dönemine göre yüzde 52,27 oranında düşüş yaşanmıştır. Bu 10 aylık dönemde ülkemize gelen

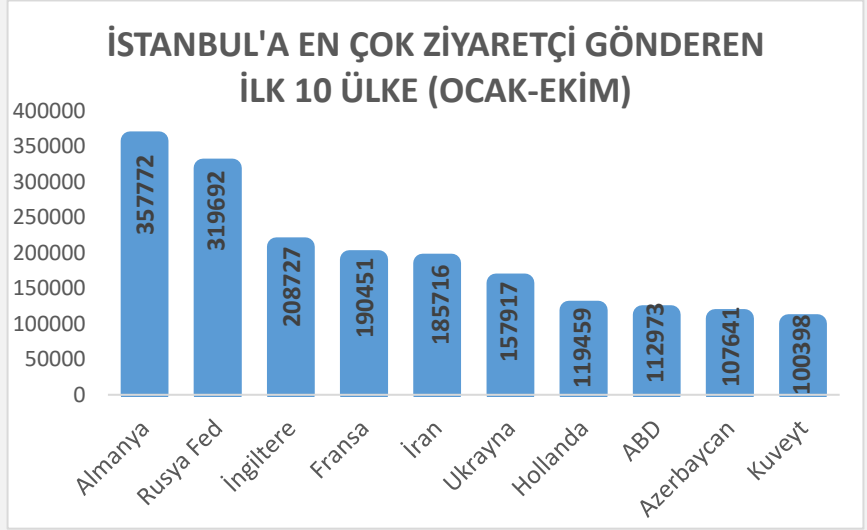
TÜRKİYE'YE GELEN YURT DIŐINDA İKAMET EDEN VATANDAŐ ZİYARETÇİLERİN YILLARA VE AYLARA GÖRE DAĞILIMI					
AYLAR	YILLAR			% DEĞİŐİM ORANI	
	2018	2019	2020*	2019/2018	2020/2019
OCAK	431 167	460 146	499 575	6,72	8,57
ŐUBAT	405 616	443 671	463 341	9,38	4,43
MART	441 435	513 801	250 440	16,39	-51,26
NİSAN	556 915	516 643		-7,23	
MAYIS	527 997	489 766		-7,24	
HAZİRAN	585 902	650 997	81 072	11,11	-87,55
TEMMUZ	859 869	796 507	448 877	-7,37	-43,64
AĐUSTOS	775 265	708 822	377 550	-8,57	-46,74
EYLÜL	633 027	555 971	330 894	-12,17	-40,48
EKİM	483 406	526 427		8,90	
KASIM	439 481	502 529		14,35	
ARALIK	484 111	523 633		8,16	
TOPLAM	6 624 191	6 688 913		0,98	
9 AYLIK TOPLAM	5 217 193	5 136 324	2 451 749	-1,55	-52,27

yabancı ve vatandaşlarla birlikte toplam ziyaretçi sayısı 13,6 milyona çıkmıştır.

İSTANBUL: Türkiye'nin en çok ziyaretçi çeken şehirlerinden biri olan İstanbul 2020 yılı Ocak-Ekim döneminde geçen yılın aynı dönemine göre yüzde 67,3 oranında düşüşle 4,1 milyonun üzerinde ziyaretçi ağırlamıştır.



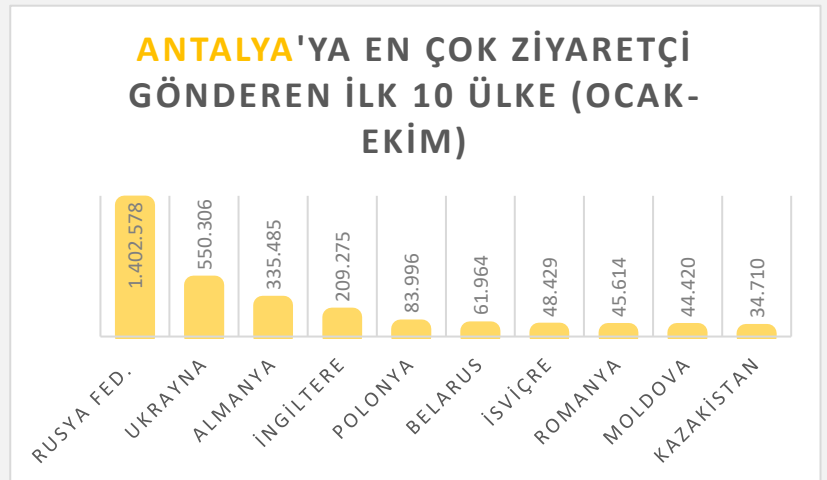
Ocak-Ekim 2020 döneminde İstanbul'a en çok ziyaretçi gönderen ülkeler ise sırasıyla şunlar olmuştur: Almanya, Rusya, İngiltere, Fransa, İran, Ukrayna, Hollanda, ABD, Azerbaycan ve Kuveyt.



ANTALYA: Turizm açısından Türkiye'nin en önemli kentlerinden biri olan Antalya, 2020 yılının ilk 10 aylık döneminde yüzde 78,1 oranında düşüşle 3 milyonun üzerinde ziyaretçi ağırlamıştır.



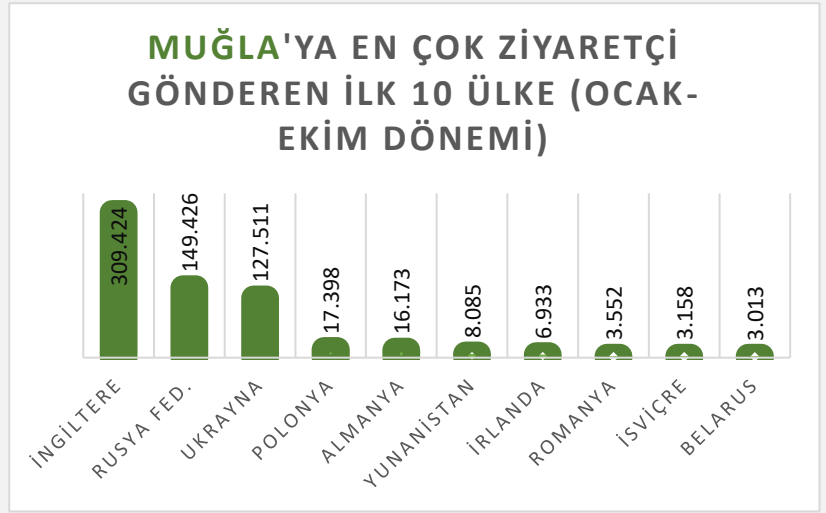
Antalya, ilk 10 aylık dönemde en çok sırasıyla; Rusya, Ukrayna, Almanya, İngiltere, Polonya, Belarus, İsviçre, Romanya, Moldova ve Kazakistan'dan ziyaretçi ağırlamıştır.



MUĞLA: 2019 yılında aldığı ziyaretçi sayısını bir önceki yılın aynı dönemine göre yüzde 19 oranında artıran Muğla, pandemi nedeniyle 2020 yılının ilk 10 aylık döneminde yüzde 79,1 oranında düşüş yaşamıştır.



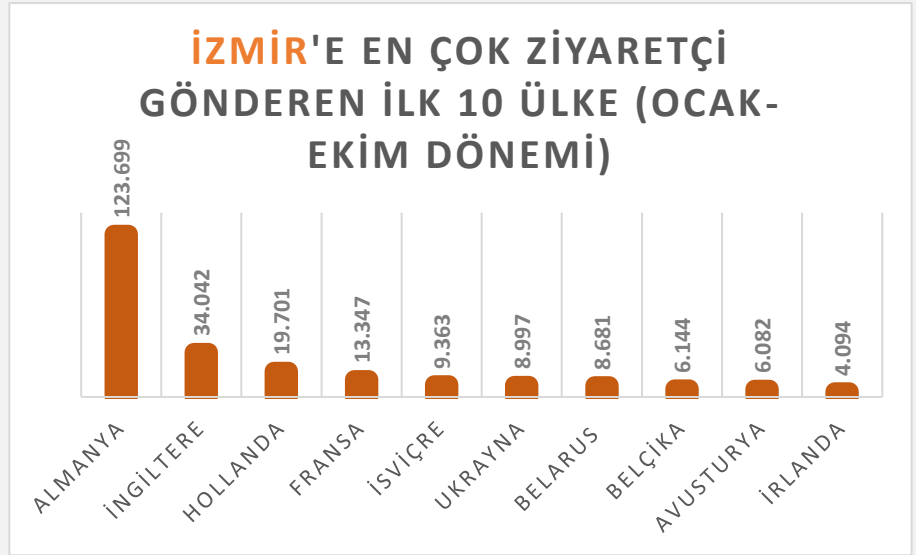
Muğla'ya en çok ziyaretçi gönderen ülkelere bakıldığında ilk sırayı İngiltere almaktadır. İngiltere'yi sırasıyla; Rusya, Ukrayna, Polonya, Almanya, Yunanistan, İrlanda, Romanya, İsviçre ve Belarus'tur.



İZMİR: 2020 yılının Ocak-Ekim döneminde İzmir'in aldığı ziyaretçi sayısı yüzde 75,7 oranında düşüşle 280 bine gerilemiştir. İzmir geçen yıl yakaladığı yükselişi pandemi nedeniyle kaybetmiştir.



İzmir'e en çok ziyaretçi gönderen ülkelere bakıldığında ilk sırada Almanya yer almaktadır. Almanya'yı İngiltere, Hollanda, Fransa, İsviçre, Ukrayna, Belarus, Belçika, Avusturya ve İrlanda takip etmektedir.



TÜRKİYE'YE ZİYARETÇİ GÖNDEREN ÜLKELERİN LİSTESİ

2018-2020 YILLARINDA ÜLKEMİZE GELEN YABANCI ZİYARETÇİLERİN MİLLİYETLERİNE GÖRE KARŞILAŞTIRILMASI (OCAK - EKİM)

MİLLİYET	YILLAR			% DEĞİŞİM ORANI	
	2018	2019	2020*	2019/2018	2020/2019
Cezayir	240 707	258 191	48 316	7,26	-81,29
Fas	147 438	199 455	58 014	35,28	-70,91
Güney Afrika Cumhuriyeti	45 692	65 664	10 584	43,71	-83,88
Libya	149 361	219 247	83 685	46,79	-61,83
Mısır	124 782	151 393	54 288	21,33	-64,14
Somaliland		67	40		-40,30
Sudan	13 438	14 886	7 940	10,78	-46,66
Tunus	115 028	141 399	46 278	22,93	-67,27
DIĞ. AFRİKA ÜLKELERİ	115 911	168 473	73 411	45,35	-56,43
TOPLAM AFRİKA	952 357	1 218 775	382 556	27,97	-68,61
Arjantin	63 842	60 613	6 792	-5,06	-88,79
Brezilya	65 796	88 278	19 281	34,17	-78,16
Kolombiya	46 516	59 438	8 927	27,78	-84,98
Şili	13 337	17 069	3 124	27,98	-81,70
Venezuela	7 751	9 630	2 515	24,24	-73,88
DIĞ. GÜNEY AMERİKA ÜLKELERİ	22 553	28 503	4 303	26,38	-84,90
TOPLAM GÜNEY AMERİKA	219 795	263 531	44 942	19,90	-82,95
TOPLAM KUZEY AMERİKA	18 172	22 381	7 157	23,16	-68,02
TOPLAM ORTA AMERİKA	10 875	14 734	2 958	35,49	-79,92
TOPLAM AMERİKA	248 842	300 646	55 057	20,82	-81,69

**2018-2020 YILLARINDA ÜLKEMİZE GELEN YABANCI ZİYARETÇİLERİN
MİLLİYETLERİNE GÖRE KARŞILAŞTIRILMASI (OCAK - EKİM)**

MİLLİYET	YILLAR			% DEĞİŞİM ORANI	
	2018	2019	2020*	2019/2018	2020/2019
Bahreyn	63 132	74 530	16 842	18,05	-77,40
Birleşik Arap Emirlikleri	35 547	30 641	3 181	-13,80	-89,62
Irak	1 008 300	1 203 603	302 525	19,37	-74,87
İsrail	384 441	492 248	110 589	28,04	-77,53
Katar	79 482	89 488	27 591	12,59	-69,17
Kuveyt	266 219	334 065	107 783	25,49	-67,74
Kuzey Kıbrıs Türk Cumhuriyeti	223 049	219 872	55 904	-1,42	-74,57
Lübnan	284 762	341 158	69 959	19,80	-79,49
Suudi Arabistan	678 113	519 947	66 817	-23,32	-87,15
Ürdün	363 045	428 594	75 272	18,06	-82,44
Yemen	33 807	35 173	10 985	4,04	-68,77
DİĞ. BATI ASYA ÜLKELERİ	506 438	638 946	196 445	26,16	-69,25
TOPLAM BATI ASYA	3 926 335	4 408 265	1 043 893	12,27	-76,32
Bangladeş	15 298	17 165	4 735	12,20	-72,41
Çin Halk Cumhuriyeti	340 381	377 532	36 702	10,91	-90,28
Endonezya	97 674	100 154	33 496	2,54	-66,56
Filipinler	80 688	115 631	42 494	43,31	-63,25
Hindistan	121 034	193 584	40 623	59,94	-79,02
İran	1 788 901	1 825 386	319 065	2,04	-82,52
Malezya	64 000	82 692	17 075	29,21	-79,35
Pakistan	96 156	110 608	38 268	15,03	-65,40
Singapur	18 672	24 026	4 598	28,67	-80,86
Tayland	43 621	51 739	7 540	18,61	-85,43
DİĞ. GÜNEY ASYA ÜLKELERİ	176 212	221 775	53 830	25,86	-75,73
TOPLAM GÜNEY ASYA	2 842 637	3 120 292	598 426	9,77	-80,82
TOPLAM ASYA	6 768 972	7 528 557	1 642 319	11,22	-78,19
Almanya	4 155 646	4 649 494	1 037 293	11,88	-77,69
Avusturya	318 333	363 248	98 664	14,11	-72,84
Belçika	475 316	518 182	117 521	9,02	-77,32
Çek Cumhuriyeti (Çekya)	220 599	303 989	13 188	37,80	-95,66
Danimarka	311 196	321 280	40 602	3,24	-87,36
Finlandiya	120 834	126 961	12 826	5,07	-89,90
Fransa	657 782	793 865	272 302	20,69	-65,70
Hollanda	950 313	1 051 908	238 611	10,69	-77,32
İngiltere (Birleşik Krallık)	2 158 304	2 442 375	787 540	13,16	-67,76
İrlanda	66 171	91 018	24 054	37,55	-73,57
İspanya	145 020	220 853	47 830	52,29	-78,34
İsveç	355 508	417 086	79 484	17,32	-80,94
İsviçre	246 869	287 013	115 369	16,26	-59,80

**2018-2020 YILLARINDA ÜLKEMİZE GELEN YABANCI ZİYARETÇİLERİN
MİLLİYETLERİNE GÖRE KARŞILAŞTIRILMASI (OCAK - EKİM)**

MİLLİYET	YILLAR			% DEĞİŞİM ORANI	
	2018	2019	2020*	2019/2018	2020/2019
İtalya	240 190	329 848	64 234	37,33	-80,53
İzlanda	2 656	3 627	482	36,56	-86,71
Lüksemburg	7 177	10 319	1 936	43,78	-81,24
Macaristan	115 348	141 680	14 787	22,83	-89,56
Norveç	149 579	197 860	22 566	32,28	-88,59
Polonya	619 093	848 640	134 234	37,08	-84,18
Portekiz	34 343	48 463	11 340	41,11	-76,60
Slovakya	152 392	201 761	7 520	32,40	-96,27
Yunanistan	543 400	709 462	131 473	30,56	-81,47
TOPLAM AVRUPA OECD	12 046 069	14 078 932	3 273 856	16,88	-76,75
Arnavutluk	107 257	116 504	40 377	8,62	-65,34
Bosna Hersek	108 724	131 346	54 438	20,81	-58,55
Bulgaristan	1 968 262	2 254 444	997 470	14,54	-55,76
Estonya	58 784	74 302	4 709	26,40	-93,66
Güney Kıbrıs Rum Kesimi	9 213	10 890	2 033	18,20	-81,33
Hırvatistan	35 553	47 769	14 360	34,36	-69,94
Karadağ	20 220	23 129	9 325	14,39	-59,68
Kosova	124 204	136 158	58 392	9,62	-57,11
Kuzey Makedonya Cumhuriyeti	183 670	195 518	99 288	6,45	-49,22
Letonya	62 523	82 449	8 374	31,87	-89,84
Litvanya	193 551	223 978	12 897	15,72	-94,24
Malta	7 079	7 466	2 727	5,47	-63,47
Romanya	580 387	697 840	233 020	20,24	-66,61
Sırbistan	195 804	251 316	113 774	28,35	-54,73
Slovenya	34 817	44 641	7 424	28,22	-83,37
DIĞ. AVRUPA OECD DIŐI ÜLKELERİ	1 903	2 971	681	56,12	-77,08
TOPLAM AVRUPA OECD DIŐI	3 691 951	4 300 721	1 659 289	16,49	-61,42
TOPLAM AVRUPA	15 738 020	18 379 653	4 933 145	16,79	-73,16
Azerbaycan	743 695	780 107	203 504	4,90	-73,91
Beyaz Rusya (Belarus)	237 172	249 149	99 838	5,05	-59,93
Ermenistan	43 819	55 013	8 795	25,55	-84,01
Gürcistan	1 792 478	1 667 602	388 947	-6,97	-76,68
Kazakistan	399 048	421 369	117 280	5,59	-72,17
Kırgızistan	100 039	103 537	42 195	3,50	-59,25
Moldova	178 579	183 145	95 779	2,56	-47,70
Özbekistan	212 813	214 420	78 491	0,76	-63,39
Rusya Fed.	5 724 672	6 694 453	1 911 264	16,94	-71,45
Tacikistan	35 231	37 969	13 287	7,77	-65,01
Türkmenistan	213 254	256 000	41 886	20,04	-83,64

**2018-2020 YILLARINDA ÜLKEMİZE GELEN YABANCI ZİYARETÇİLERİN
MİLLİYETLERİNE GÖRE KARŞILAŞTIRILMASI (OCAK - EKİM)**

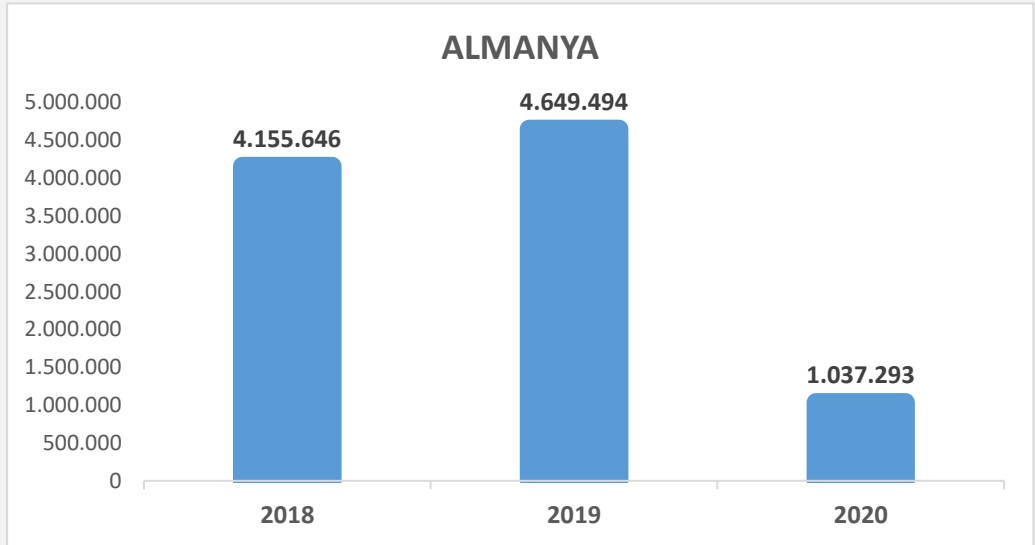
MİLLİYET	YILLAR			% DEĞİŞİM ORANI	
	2018	2019	2020*	2019/2018	2020/2019
Ukrayna	1 301 128	1 462 269	928 105	12,38	-36,53
TOPLAM B.D.T.	10 981 928	12 125 033	3 929 371	10,41	-67,59
Amerika Birleşik Devletleri	387 450	507 461	124 040	30,97	-75,56
Avustralya	86 601	109 316	14 087	26,23	-87,11
Güney Kore	132 690	181 911	35 523	37,09	-80,47
Japonya	68 627	87 494	18 031	27,49	-79,39
Kanada	94 050	122 888	28 990	30,66	-76,41
Meksika	30 154	54 149	11 427	79,57	-78,90
Yeni Zelanda	14 619	19 108	2 654	30,71	-86,11
TOPLAM DİĞER OECD	814 191	1 082 327	234 752	32,93	-78,31
TOPLAM MİLLİYETSİZ	66 582	83 805	23 306	25,87	-72,19
TOPLAM OKYANUSYA	527	990	386	87,86	-61,01
YABANCI TOPLAM	35 571 419	40 719 786	11 200 892	14,47	-72,49

ANA PAZARLARDA SON ÜÇ YILLIK GRAFİK

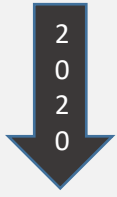
ALMANYA:



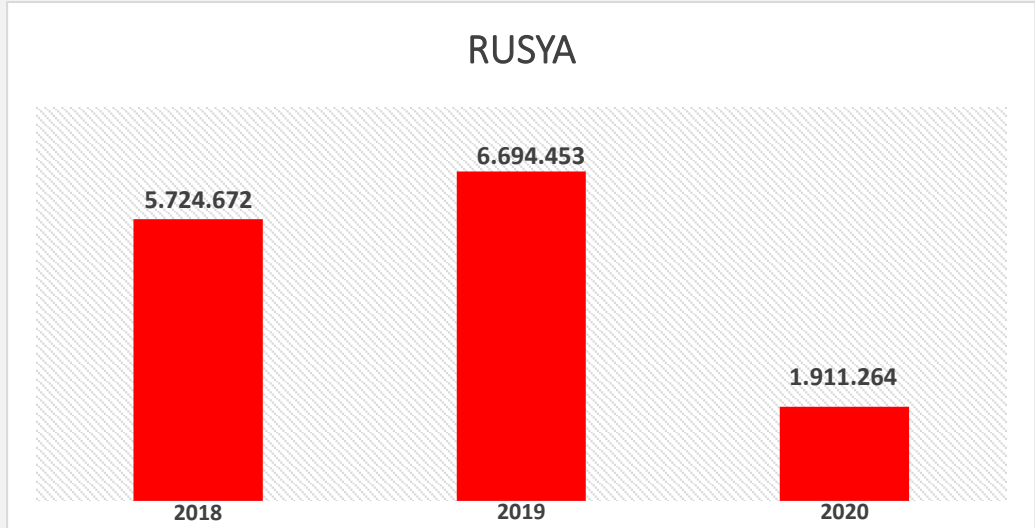
%77,6



RUSYA:



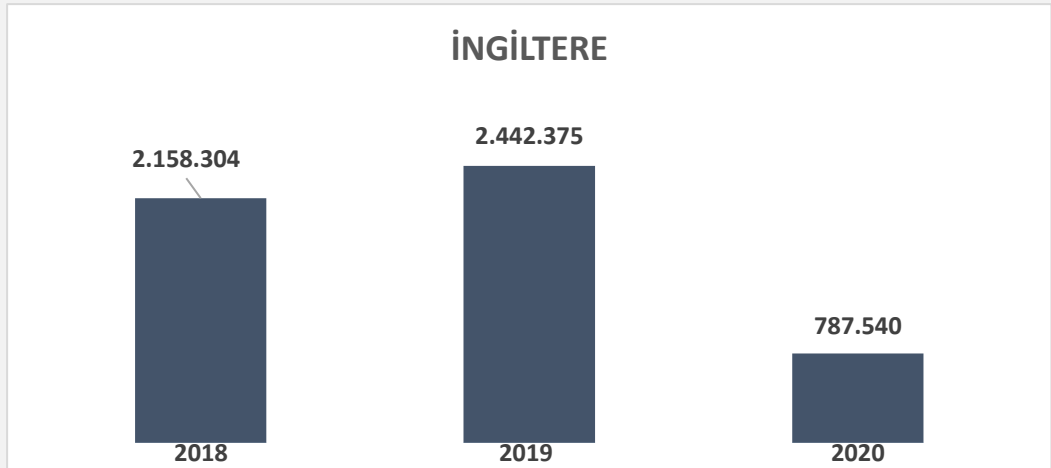
%71,4



İNGİLTERE:



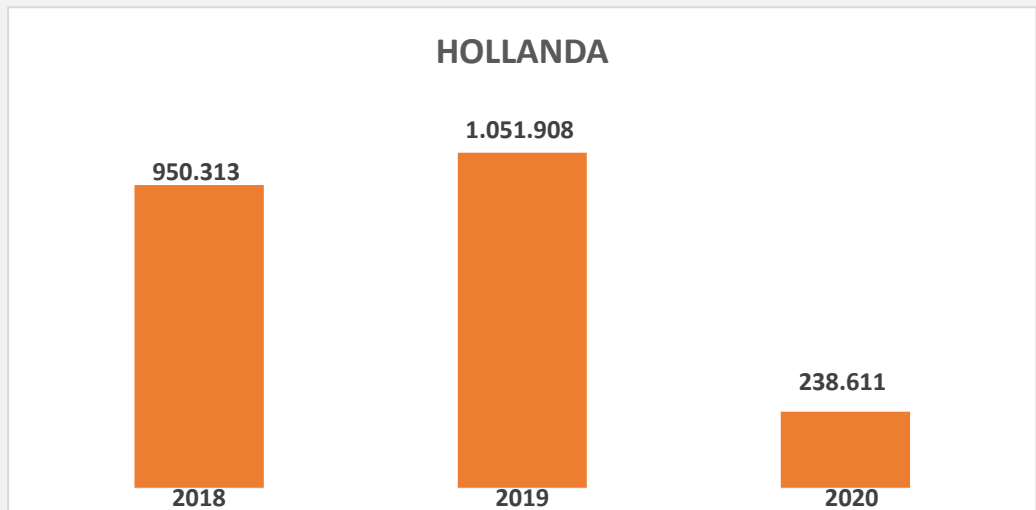
%67,7



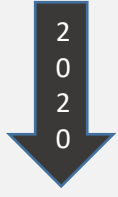
HOLLANDA:



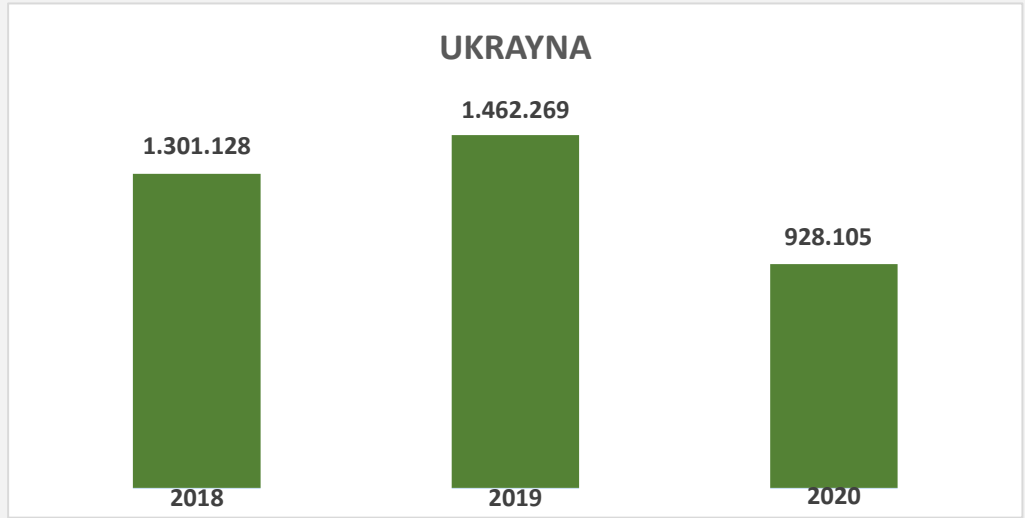
%77,3



UKRAYNA:



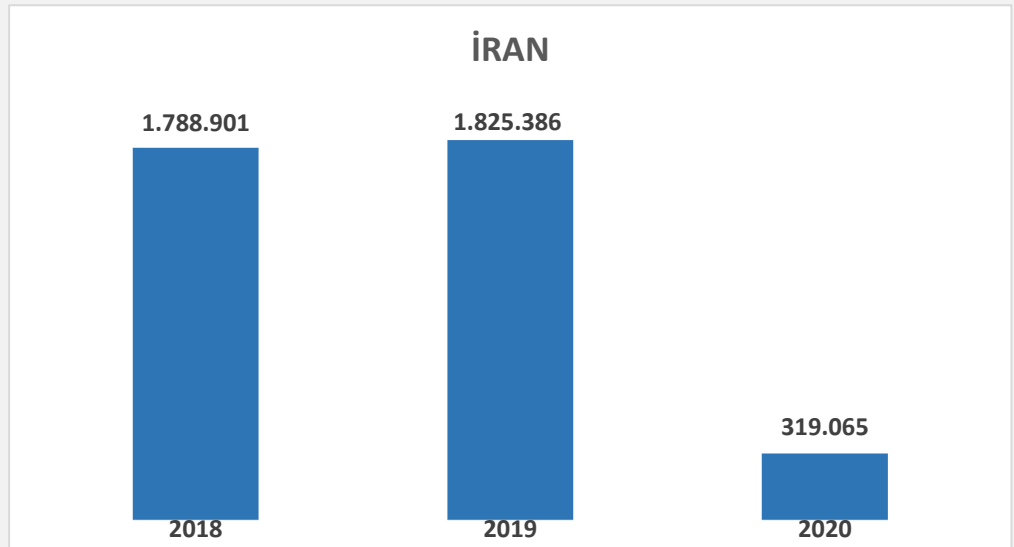
%36,5



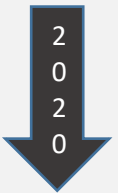
İRAN:



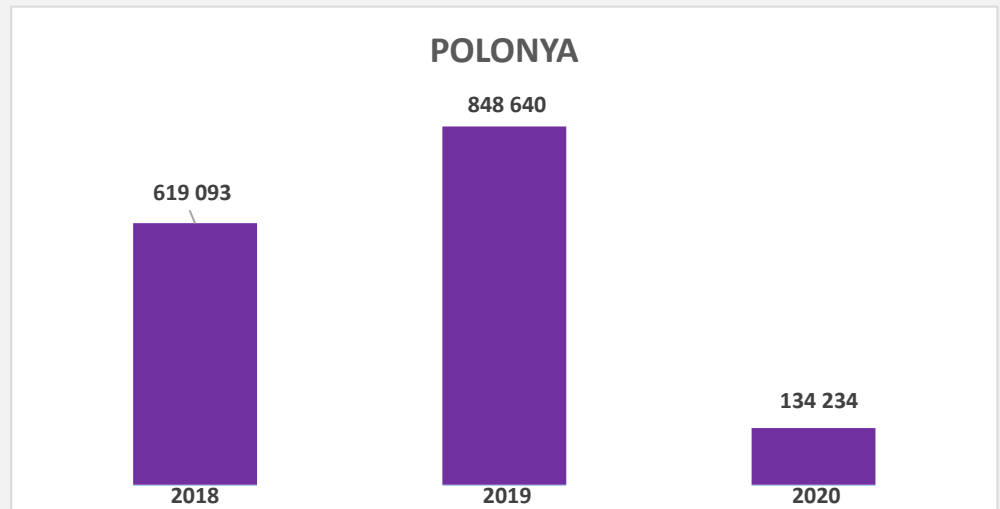
%82,5



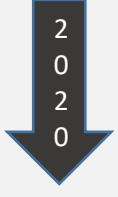
POLONYA:



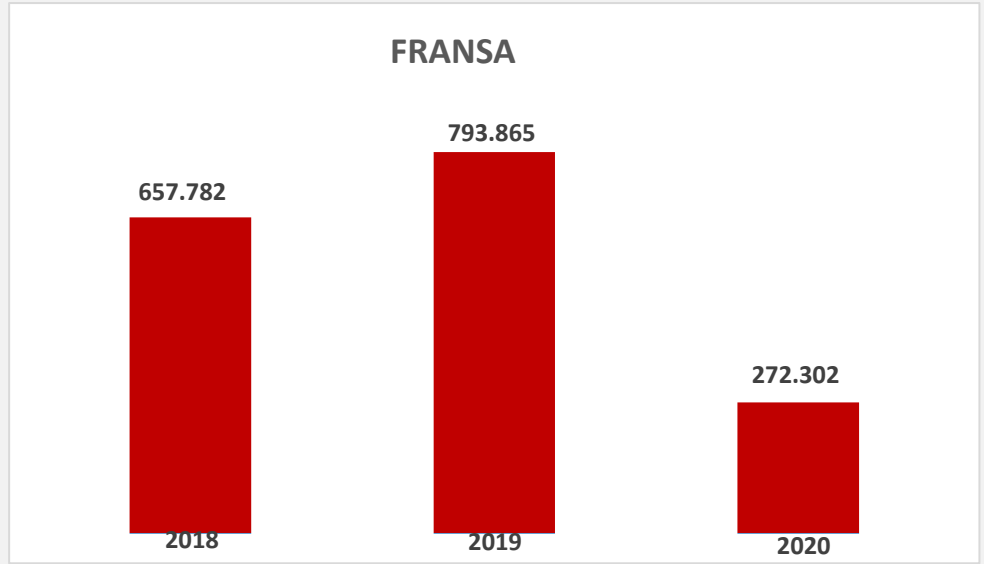
%84,1



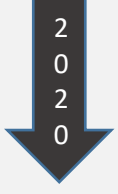
FRANSA:



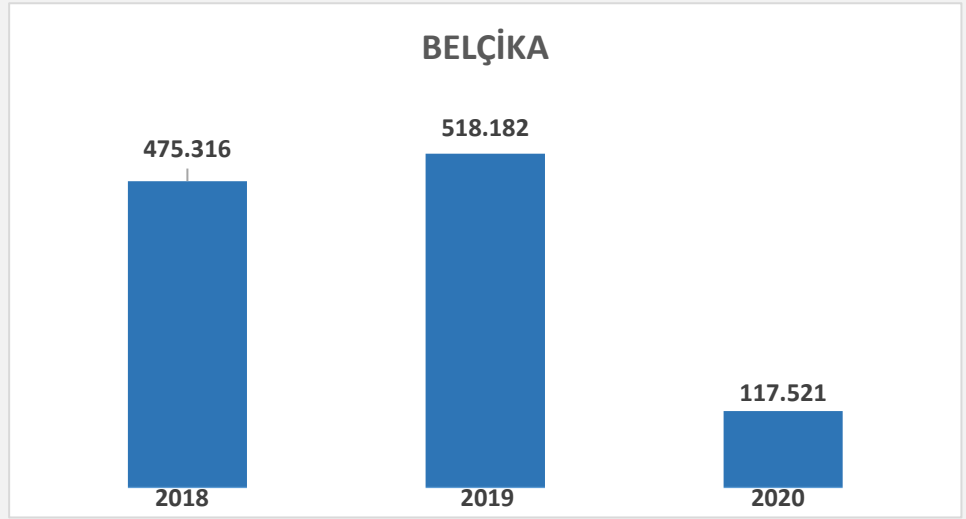
%65,7



BELÇİKA:



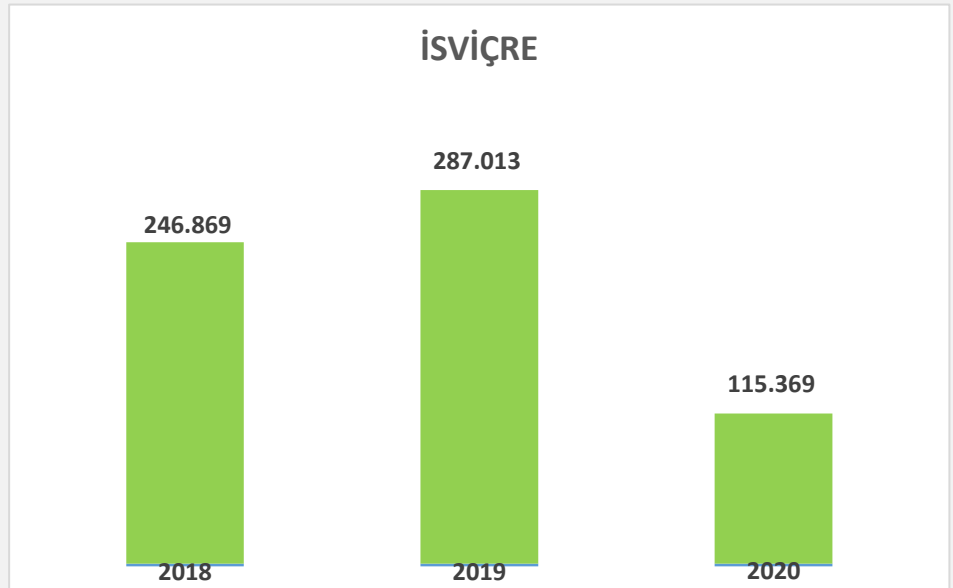
%77,3



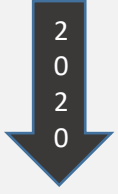
İSVİÇRE:



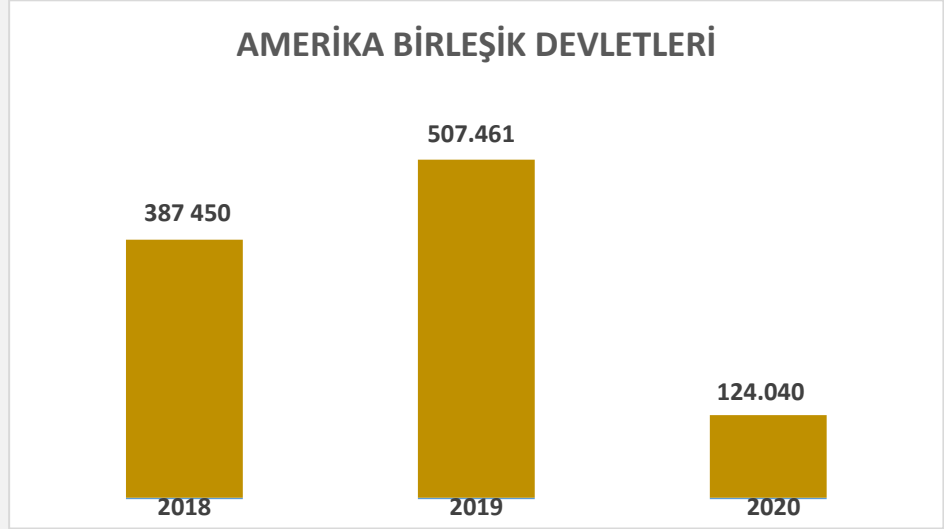
%59,8



ABD:



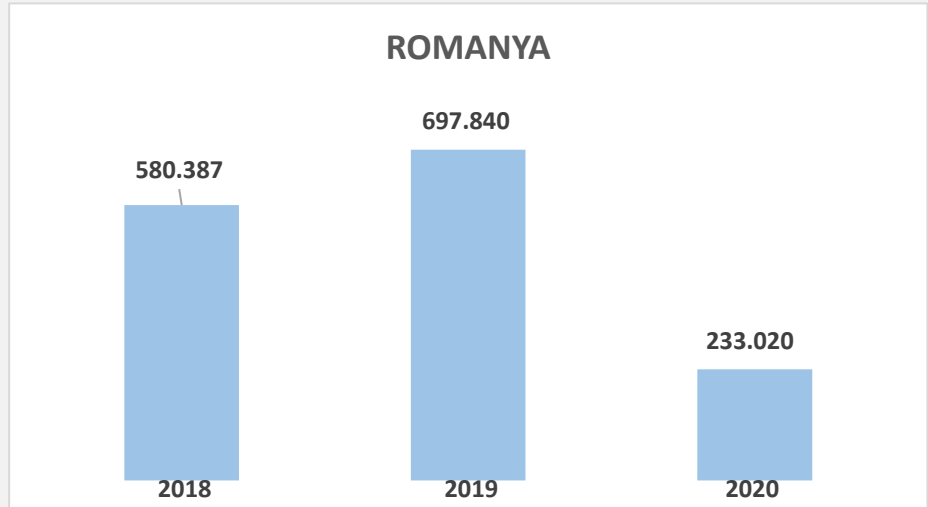
%75,5



ROMANYA:



%66,6



TÜRKİYE SEYAHAT ACENTALARI BİRLİĞİ **(TÜRSAB)**

Adres

Dikilitaş Mah. Aşık Kerem Sok. No:40 Fulya 34349 Beşiktaş/İstanbul

Telefon : (0212) 259 84 04

Faks : (0212) 259 06 56

TÜRSAB ÇAĞRI MERKEZİ

444 87 72

444 TR SB

TÜRSAB TV VE TÜRSAB SOSYAL MEDYA HESAPLARI

<https://www.youtube.com/channel/UCuZEnqVMKNJuE43ByJHTZtQ>

<https://www.facebook.com/tursaborgtr>

<https://twitter.com/tursaborgtr>

<https://www.instagram.com/tursaborgtr/>

<https://www.linkedin.com/company/tursaborgtr/>

<https://www.flickr.com/people/tursab/>