

SON VERİLERLE TÜRKİYE TURİZM İSTATİSTİKLERİ RAPORU

KASIM 2020

SAYI:2



- TÜRKİYE'YE 11 AYLIK DÖNEMDE GELEN YABANCI ZİYARETÇİ SAYISI YÜZDE 72 ORANINDA DÜŞÜŞLE 42,9 MİLYONDAN 12 MİLYONA GERİLEDİ.
- KASIM AYI BAZINDA YABANCI ZİYARETÇİ SAYISINDAKİ DÜŞÜŞ YÜZDE 61,9 ORANINDA GERÇEKLEŞTİ.
- OCAK-KASIM DÖNEMİNDE ÜLKEMİZ EN ÇOK ZİYARETÇİYİ RUSYA'DAN ALDI. RUSYA'YI BULGARİSTAN VE ALMANYA İZLEDİ.
- İSTANBUL → 4 593 941 (- %66,6 DÜŞÜŞ)
- ANTALYA → 3 199 896 (-%77,8 DÜŞÜŞ)
- MUĞLA → 669 753 (-%79,1 DÜŞÜŞ)
- İZMİR → 287 093 (-%75,7 DÜŞÜŞ)

ÜLKEMİZE GELEN ZİYARETÇİ İSTATİSTİKLERİ / AYLIK BAZLI

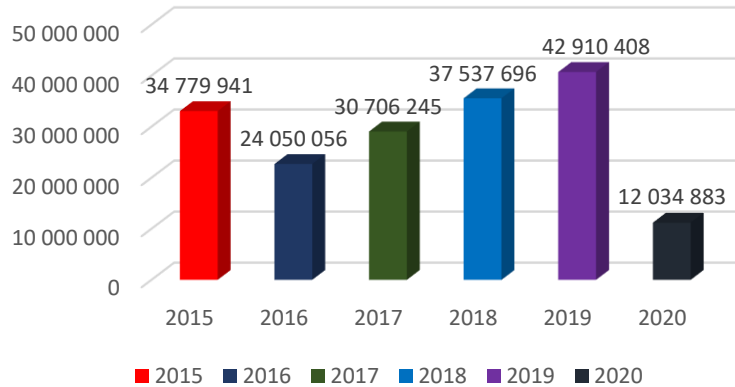
2020 yılının Ocak-Kasım aylarını kapsayan 11 aylık dönemde ülkemize gelen yabancı ziyaretçi sayısı geçen yılın aynı dönemine göre yüzde 72 oranında düşüşle, 12 milyon 34 bin 883 olmuştur. Son üç yılda aylara göre Türkiye'nin aldığı yabancı ziyaretçi sayısı şöyledir:

TÜRKİYE'YE GELEN YABANCI ZİYARETÇİLERİN YILLARA VE AYLARA GÖRE DAĞILIMI					
AYLAR	YILLAR			% DEĞİŞİM ORANI	
	2018	2019	2020*	2019/2018	2020/2019
OCAK	1 461 570	1 539 496	1 787 435	5,33	16,11 ARTIŞ
ŞUBAT	1 527 070	1 670 238	1 733 112	9,38	3,76 ARTIŞ
MART	2 139 766	2 232 358	718 097	4,33	-67,83 DÜŞÜŞ
NİSAN	2 655 561	3 293 176	24 238	24,01	-99,26 DÜŞÜŞ
MAYIS	3 678 440	4 022 254	29 829	9,35	-99,26 DÜŞÜŞ
HAZİRAN	4 505 594	5 318 984	214 768	18,05	-95,96 DÜŞÜŞ
TEMMUZ	5 671 801	6 617 380	932 927	16,67	- 85,90 DÜŞÜŞ
AĞUSTOS	5 383 332	6 307 508	1 814 701	17,17	-71,23 DÜŞÜŞ
EYLÜL	4 792 818	5 426 818	2 203 482	13,23	-59,40 DÜŞÜŞ
EKİM	3 755 467	4 291 574	1 742 303	14,28	-59,40 DÜŞÜŞ
KASIM	1 966 277	2 190 622	833 991	11,41	-61,93 DÜŞÜŞ
11 AYLIK YABANCI TOPLAMI	37 537 696	42 910 408	12 034 883	14,31	-71,95 DÜŞÜŞ
VATANDAŞ ZİY. + YABANCI	43 677 776	49 075 688	14 486 632	12,36	-70,48 DÜŞÜŞ

OCAK-KASIM DÖNEMİ:

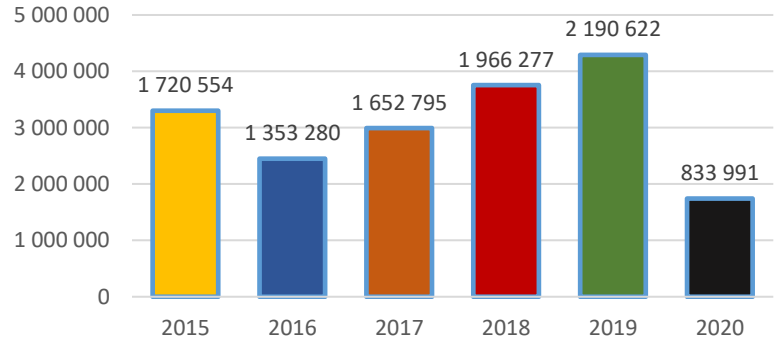
Türkiye, 11 aylık dönemde yabancı ziyaretçi sayısında yaklaşık yüzde 72 oranında düşüş kaydetmiştir. 2019 yılında ilk 11 aylık dönemde Türkiye'yi ziyaret eden yabancı ziyaretçi sayısı 42,9 milyon iken 2020 yılının ilk 11 aylık döneminde bu sayı 12 milyon kişiye gerilemiştir.

YILLARA GÖRE ÜLKEMİZE GELEN YABANCI ZİYARETÇİ SAYILARI (OCAK-KASIM)



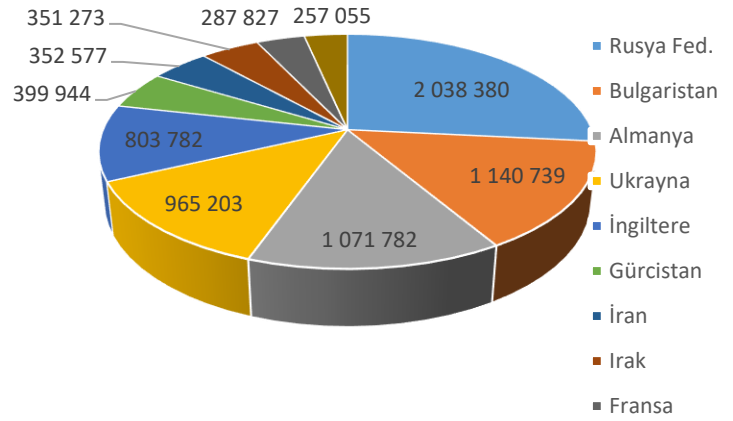
KASIM AYI: Türkiye Kasım ayında ağırladığı ziyaretçi sayısı da yüzde 61,9 oranında düşüş göstermiştir. Kasım 2020'de ülkemize gelen yabancı ziyaretçi sayısı 833 bine gerilemiştir.

YILLARA GÖRE ÜLKEMİZİ GELEN YABANCI ZİYARETÇİ SAYILARI (KASIM)



EN ÇOK ZİYARETÇİ GÖNDEREN ÜLKELER: Türkiye, 2020 yılının ilk 11 ayında en çok ziyaretçi aldığı ülkeler sırasıyla; Rusya, Bulgaristan, Almanya, Ukrayna, İngiltere, Gürcistan İran, Irak ve Fransa olmuştur. Bu dönemde ziyaretçi sayılarında düşüş yaşamasına rağmen ana pazarlarındaki sıralamada bir değişiklik yaşanmamıştır.

OCAK-KASIM 2020 DÖNEMİNDE EN ÇOK ZİYARETÇİ GÖNDEREN İLK 10 PAZAR*



YURTDIŞINDA YAŞAYAN VE ÜLKEMİZE TATİLE GELEN VATANDAŞLAR

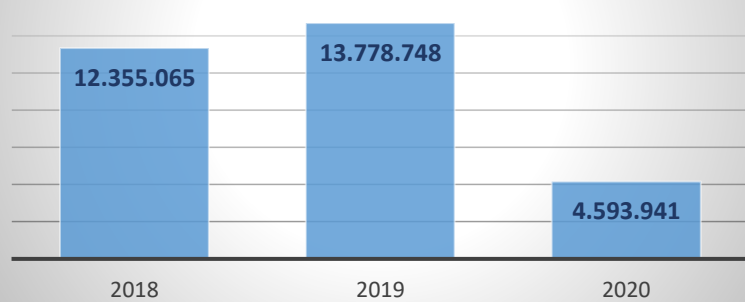
Türkiye yabancı ziyaretçilerin yanı sıra yurtdışında yaşayan vatandaşlarımız tarafından da ziyaret edilmektedir. Ocak-Eylül dönemini kapsayan ilk 9 aylık dönemde yurt dışından ülkemize gelen vatandaş sayısı 2 milyon 451 bin 749 olmuştur. Geçen yılın aynı dönemine göre yüzde 52,27 oranında düşüş yaşanmıştır. 11 aylık dönemde ülkemize gelen yabancı ziyaretçi sayısına vatandaş ziyaretçiler eklendiğinde Türkiye'nin toplam ziyaretçi sayısı 14,4 milyona çıkmıştır.

TÜRKİYE'YE GELEN YURT DIŞINDA İKAMET EDEN VATANDAŞ ZİYARETÇİLERİN YILLARA VE AYLARA GÖRE DAĞILIMI

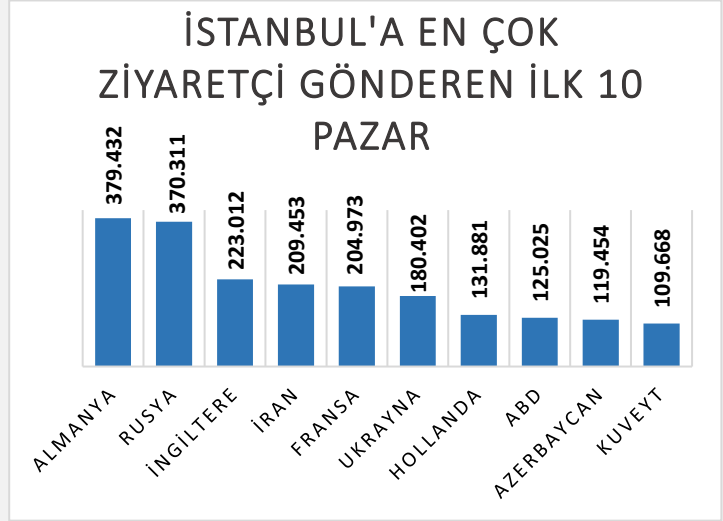
AYLAR	YILLAR			% DEĞİŞİM ORANI	
	2018	2019	2020*	2019/2018	2020/2019
OCAK	431 167	460 146	499 575	6,72	8,57
ŞUBAT	405 616	443 671	463 341	9,38	4,43
MART	441 435	513 801	250 440	16,39	-51,26
NİSAN	556 915	516 643		-7,23	
MAYIS	527 997	489 766		-7,24	
HAZİRAN	585 902	650 997	81 072	11,11	-87,55
TEMMUZ	859 869	796 507	448 877	-7,37	-43,64
AĞUSTOS	775 265	708 822	377 550	-8,57	-46,74
EYLÜL	633 027	555 971	330 894	-12,17	-40,48
EKİM	483 406	526 427		8,90	
KASIM	439 481	502 529		14,35	
ARALIK	484 111	523 633		8,16	
TOPLAM	6 624 191	6 688 913		0,98	
9 AYLIK TOPLAM	5 217 193	5 136 324	2 451 749	-1,55	-52,27

İSTANBUL: Türkiye'nin en çok ziyaretçi çeken şehirlerinden biri olan İstanbul 2020 yılı Ocak-Kasım döneminde geçen yılın aynı dönemine göre yüzde 66,6 oranında düşüşle 4,5 milyonun üzerinde ziyaretçi ağırlamıştır.

YILLARA GÖRE İSTANBUL'A OCAK-KASIM DÖNEMİNDE GELEN ZİYARETÇİ SAYILARI



Ocak-Kasım 2020 döneminde İstanbul'a en çok ziyaretçi gönderen ülkeler ise sırasıyla şunlar olmuştur: Almanya, Rusya, İngiltere, İran, Fransa, Ukrayna, Hollanda, ABD, Azerbaycan ve Kuveyt.



ANTALYA: Turizm açısından Türkiye'nin en önemli kentlerinden biri olan Antalya, 2020 yılının 11 aylık döneminde yüzde 78,8 oranında düşüşle 3,1 milyonun üzerinde ziyaretçi ağırlamıştır.



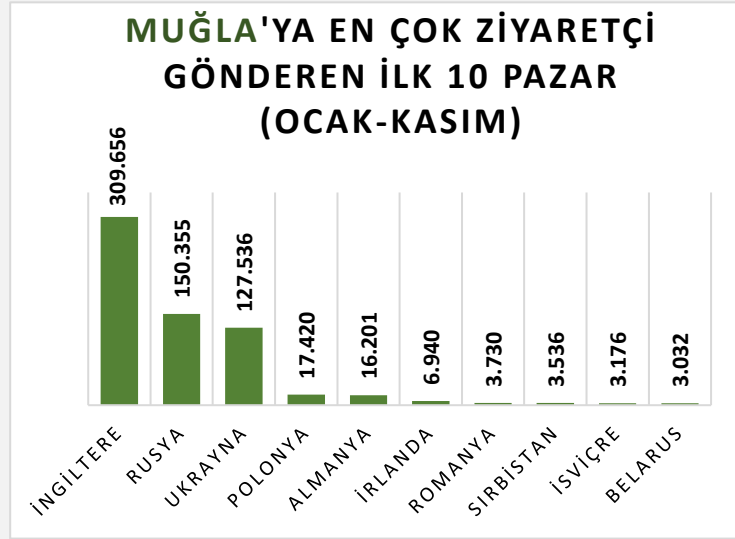
Antalya, ilk 11 aylık dönemde en çok sırasıyla; Rusya, Ukrayna, Almanya, İngiltere, Polonya, Belarus, İsviçre, Moldova, Romanya ve Kazakistan'dan ziyaretçi ağırlamıştır.



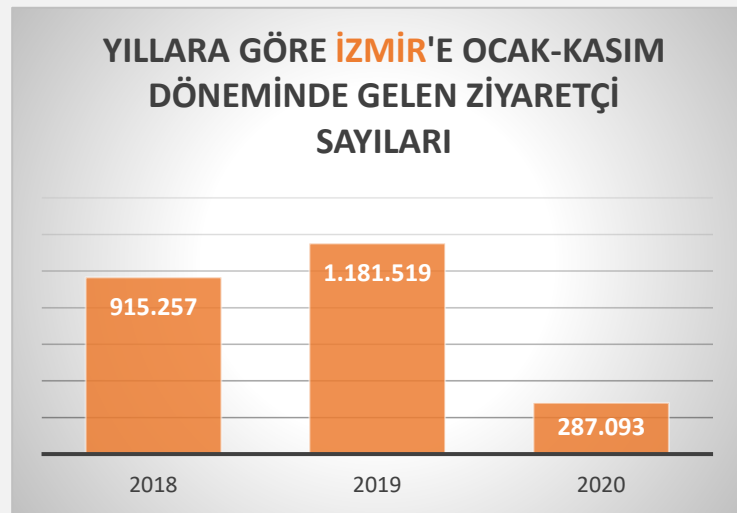
MUĞLA: 2019 yılında aldığı ziyaretçi sayısını bir önceki yılın aynı dönemine göre yüzde 19 oranında artıran Muğla, pandemi nedeniyle 2020 yılının 11 aylık döneminde yüzde 79,1 oranında düşüş yaşamıştır.



Muğla'ya en çok ziyaretçi gönderen ülkelere bakıldığında ilk sırayı İngiltere almaktadır. İngiltere'yi sırasıyla; Rusya, Ukrayna, Polonya, Almanya, İrlanda, Romanya, Sırbistan, İsviçre ve Belarus'tur.



İZMİR: 2020 yılının Ocak-Kasım döneminde İzmir'in aldığı ziyaretçi sayısı yüzde 75,7 oranında düşüşle 287 bine gerilemiştir. İzmir geçen yıl yakaladığı yükselişi pandemi nedeniyle kaybetmiştir.



İzmir'e en çok ziyaretçi gönderen ülkelere bakıldığında ilk sırada Almanya yer almaktadır. Almanya'yı İngiltere, Hollanda, Fransa, Ukrayna, İsviçre, Belarus, Belçika, Avusturya ve İrlanda takip etmektedir.



2018-2020 YILLARINDA ÜLKEMİZE GELEN YABANCI ZİYARETÇİLERİN MİLLİYETLERİNE GÖRE KARŞILAŞTIRILMASI (OCAK - KASIM)					
MİLLİYET	YILLAR			% DEĞİŞİM ORANI	
	2018	2019	2020*	2019/2018	2020/2019
Cezayir	264 625	276 084	49 001	4,33	-82,25
Fas	162 754	217 696	63 005	33,76	-71,06
Güney Afrika Cumhuriyeti	48 271	68 711	11 468	42,34	-83,31
Libya	165 432	237 312	96 483	43,45	-59,34
Mısır	136 212	163 629	62 690	20,13	-61,69
Somaliland	0	74	52	0	-29,73
Sudan	14 540	16 399	9 404	12,79	-42,66
Tunus	126 852	154 792	50 854	22,03	-67,15
Diğ. Afrika Ülkeleri	130 163	188 668	86 238	44,95	-54,29
TOPLAM AFRIKA	1 048 849	1 323 365	429 195	26,17	-67,57
Arjantin	66 414	63 272	7 010	-4,73	-88,92
Brezilya	72 188	94 309	20 953	30,64	-77,78
Kolombiya	51 329	65 443	9 647	27,50	-85,26
Şili	14 167	18 041	3 231	27,35	-82,09
Venezuela	8 499	10 606	2 866	24,79	-72,98
Diğ. Güney Amerika Ülkeleri	24 261	30 326	4 653	25,00	-84,66
TOPLAM GÜNEY AMERİKA	236 858	281 997	48 360	19,06	-82,85
TOPLAM KUZEY AMERİKA	19 768	24 315	8 009	23,00	-67,06
TOPLAM ORTA AMERİKA	11 916	16 362	3 132	37,31	-80,86
TOPLAM AMERİKA	268 542	322 674	59 501	20,16	-81,56
Bahreyn	68 309	80 833	17 478	18,33	-78,38
Birleşik Arap Emirlikleri	37 791	32 416	3 412	-14,22	-89,47
Irak	1 087 425	1 282 489	351 273	17,94	-72,61
İsrail	410 572	527 678	123 663	28,52	-76,56
Katar	82 989	93 578	30 098	12,76	-67,84
Kuveyt	282 380	352 415	117 071	24,80	-66,78

**2018-2020 YILLARINDA ÜLKEMİZE GELEN YABANCI ZİYARETÇİLERİN
MİLLİYETLERİNE GÖRE KARŞILAŞTIRILMASI (OCAK - KASIM)**

MİLLİYET	YILLAR			% DEĞİŞİM ORANI	
	2018	2019	2020*	2019/2018	2020/2019
Kuzey Kıbrıs Türk Cumhuriyeti	240 291	238 816	56 912	-0,61	-76,17
Lübnan	314 801	359 289	81 945	14,13	-77,19
Suudi Arabistan	702 725	539 786	67 236	-23,19	-87,54
Ürdün	386 394	453 067	86 978	17,26	-80,80
Yemen	36 364	38 224	12 281	5,11	-67,87
Diğ. BATI ASYA ÜLKELERİ	543 430	682 389	220 770	25,57	-67,65
TOPLAM BATI ASYA	4 193 471	4 680 980	1 169 117	11,63	-75,02
Bangladeş	16 613	18 838	5 260	13,39	-72,08
Çin Halk Cumhuriyeti	369 952	403 739	37 890	9,13	-90,62
Endonezya	107 336	111 510	35 713	3,89	-67,97
Filipinler	87 323	128 052	45 755	46,64	-64,27
Hindistan	135 297	211 405	42 635	56,25	-79,83
İran	1 894 193	1 968 122	352 577	3,90	-82,09
Malezya	77 567	95 866	17 541	23,59	-81,70
Pakistan	104 913	120 523	46 071	14,88	-61,77
Singapur	22 426	27 817	4 749	24,04	-82,93
Tayland	48 237	56 610	7 886	17,36	-86,07
Diğ. GÜNEY ASYA ÜLKELERİ	197 746	243 449	57 177	23,11	-76,51
TOPLAM GÜNEY ASYA	3 061 603	3 385 931	653 254	10,59	-80,71
TOPLAM ASYA	7 255 074	8 066 911	1 822 371	11,19	-77,41
Almanya	4 334 067	4 835 626	1 071 782	11,57	-77,84
Avusturya	331 752	378 121	104 410	13,98	-72,39
Belçika	492 991	538 474	128 458	9,23	-76,14
Çek Cumhuriyeti (Çekya)	225 474	308 660	14 610	36,89	-95,27
Danimarka	319 079	329 139	42 829	3,15	-86,99
Finlandiya	125 374	131 518	13 983	4,90	-89,37
Fransa	691 671	833 681	287 827	20,53	-65,48
Hollanda	980 555	1 083 763	254 625	10,53	-76,51
İngiltere (Birleşik Krallık)	2 212 040	2 506 246	803 782	13,30	-67,93
İrlanda	68 895	94 502	25 246	37,17	-73,29
İspanya	160 929	238 296	51 217	48,08	-78,51
İsveç	368 941	429 959	86 487	16,54	-79,88
İsviçre	257 537	298 511	121 578	15,91	-59,27
İtalya	261 722	353 442	68 637	35,04	-80,58
İzlanda	2 820	3 839	508	36,13	-86,77
Lüksemburg	7 413	10 574	2 103	42,64	-80,11
Macaristan	120 314	146 510	15 747	21,77	-89,25
Norveç	155 793	203 377	23 788	30,54	-88,30
Polonya	633 905	869 229	140 472	37,12	-83,84
Portekiz	37 097	51 464	12 126	38,73	-76,44
Slovakya	155 320	205 204	8 072	32,12	-96,07

**2018-2020 YILLARINDA ÜLKEMİZE GELEN YABANCI ZİYARETÇİLERİN
MİLLİYETLERİNE GÖRE KARŞILAŞTIRILMASI (OCAK - KASIM)**

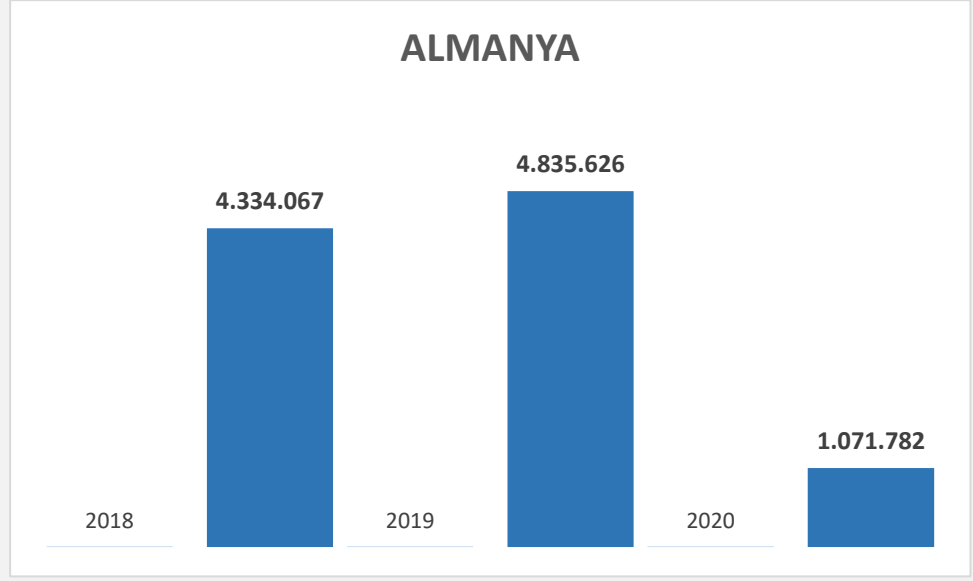
MİLLİYET	YILLAR			% DEĞİŞİM ORANI	
	2018	2019	2020*	2019/2018	2020/2019
Yunanistan	614 454	774 338	134 019	26,02	-82,69
TOPLAM AVRUPA OECD	12 558 143	14 624 473	3 412 306	16,45	-76,67
Arnavutluk	118 098	127 218	45 920	7,72	-63,90
Bosna Hersek	114 878	138 383	58 267	20,46	-57,89
Bulgaristan	2 180 744	2 484 664	1 140 739	13,94	-54,09
Estonya	60 655	76 006	4 930	25,31	-93,51
Güney Kıbrıs Rum Kesimi	9 876	11 643	2 124	17,89	-81,76
Hırvatistan	40 922	52 828	15 688	29,09	-70,30
Karadağ	22 081	25 473	10 554	15,36	-58,57
Kosova	132 656	144 786	65 672	9,14	-54,64
Kuzey Makedonya Cumhuriyeti	196 432	208 559	108 597	6,17	-47,93
Letonya	64 404	84 549	8 896	31,28	-89,48
Litvanya	197 004	227 374	13 591	15,42	-94,02
Malta	7 669	8 114	3 010	5,80	-62,90
Romanya	616 270	732 161	257 055	18,81	-64,89
Sırbistan	210 996	267 681	123 529	26,87	-53,85
Slovenya	38 694	48 174	7 766	24,50	-83,88
DIĞ. AVRUPA OECD DIŐI ÜLKELERİ	2 041	3 071	720	50,47	-76,55
TOPLAM AVRUPA OECD DIŐI	4 013 420	4 640 684	1 867 058	15,63	-59,77
TOPLAM AVRUPA	16 571 563	19 265 157	5 279 364	16,25	-72,60
Azerbaycan	802 820	842 057	220 403	4,89	-73,83
Beyaz Rusya (Belarus)	241 723	254 595	103 967	5,33	-59,16
Ermenistan	47 948	61 585	8 998	28,44	-85,39
Gürcistan	1 929 779	1 831 234	399 944	-5,11	-78,16
Kazakistan	413 163	438 562	129 050	6,15	-70,57
Kırgızistan	107 571	112 839	47 636	4,90	-57,78
Moldova	186 525	191 285	101 967	2,55	-46,69
Özbekistan	227 796	235 002	92 013	3,16	-60,85
Rusya Fed.	5 865 466	6 887 136	2 038 380	17,42	-70,40
Tacikistan	38 229	41 101	15 194	7,51	-63,03
Türkmenistan	232 894	277 605	42 519	19,20	-84,68
Ukrayna	1 347 060	1 507 194	965 203	11,89	-35,96
TOPLAM B.D.T.	11 440 974	12 680 195	4 165 274	10,83	-67,15
Amerika Birleşik Devletleri	416 938	540 255	136 646	29,58	-74,71
Avustralya	91 077	115 037	14 645	26,31	-87,27
Güney Kore	146 691	197 937	36 095	34,93	-81,76
Japonya	75 811	96 033	18 776	26,67	-80,45
Kanada	101 040	131 445	31 490	30,09	-76,04
Meksika	34 130	61 522	11 826	80,26	-80,78
Yeni Zelanda	15 375	19 963	2 770	29,84	-86,12
TOPLAM DIĞER OECD	881 062	1 162 192	252 248	31,91	-78,30
TOPLAM MİLLİYETSİZ	71 042	88 845	26 535	25,06	-70,13
TOPLAM OKYANUSYA	590	1 069	395	81,19	-63,05
YABANCI TOPLAM	37 537 696	42 910 408	12 034 883	14,31	-71,95

ANA PAZARLARDA SON ÜÇ YILLIK GRAFİK

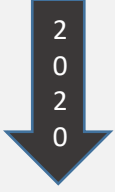
ALMANYA:



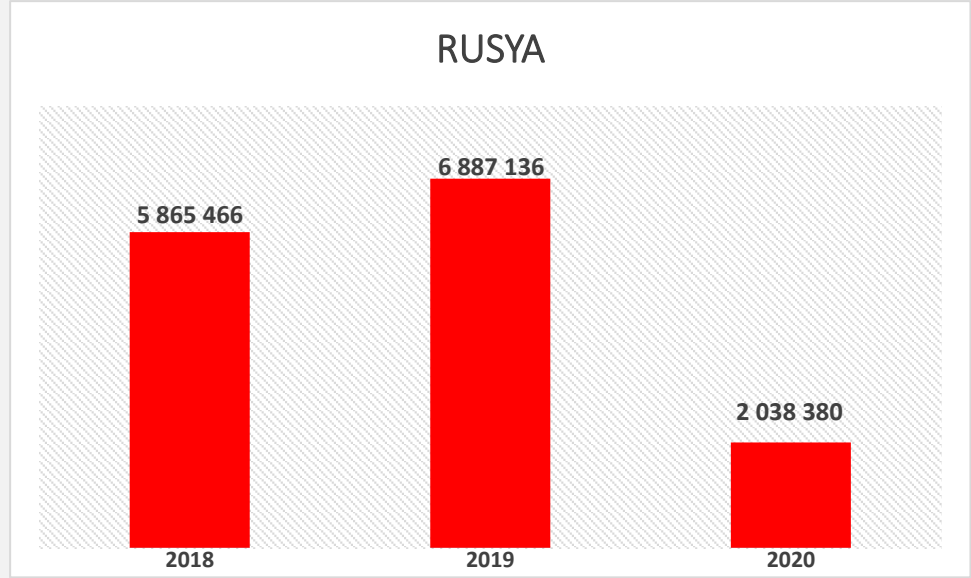
%77



RUSYA:



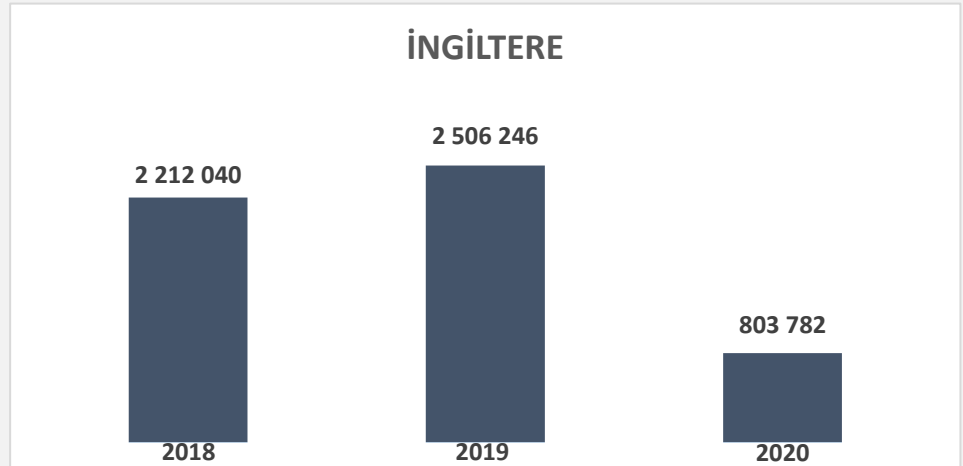
%70,4



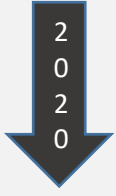
İNGİLTERE:



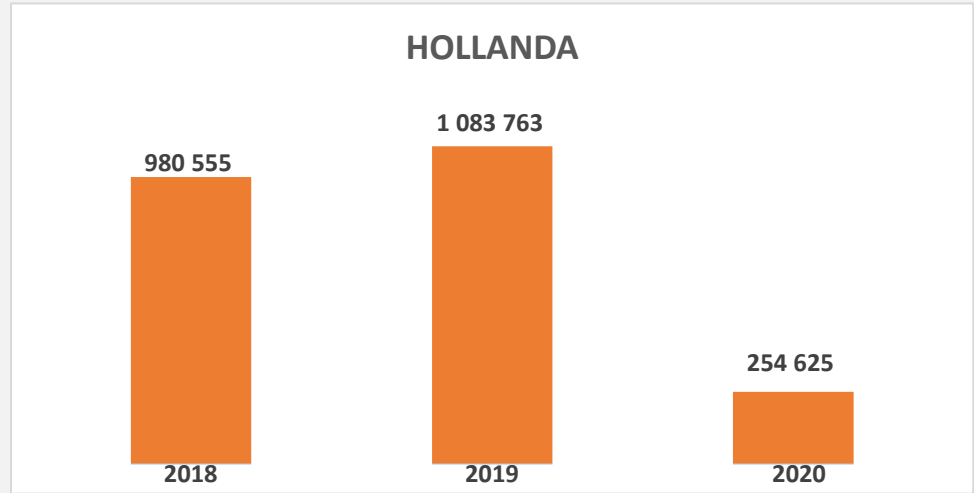
%67,9



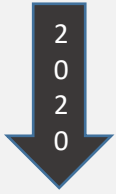
HOLLANDA:



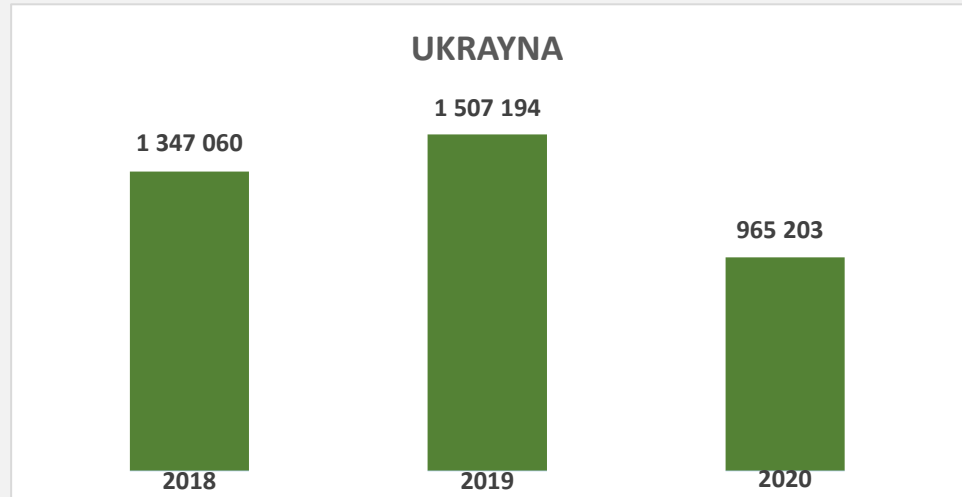
%76,5



UKRAYNA:



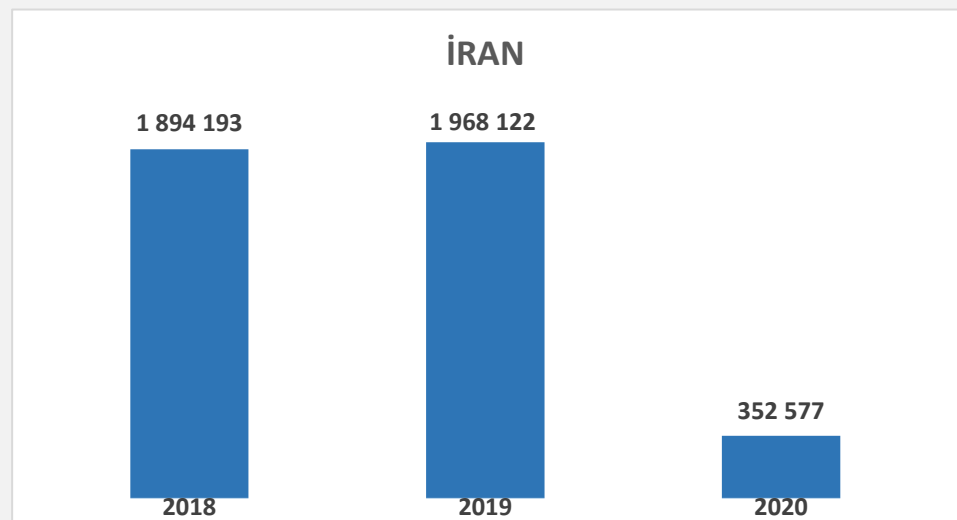
%35,9



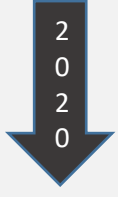
İRAN:



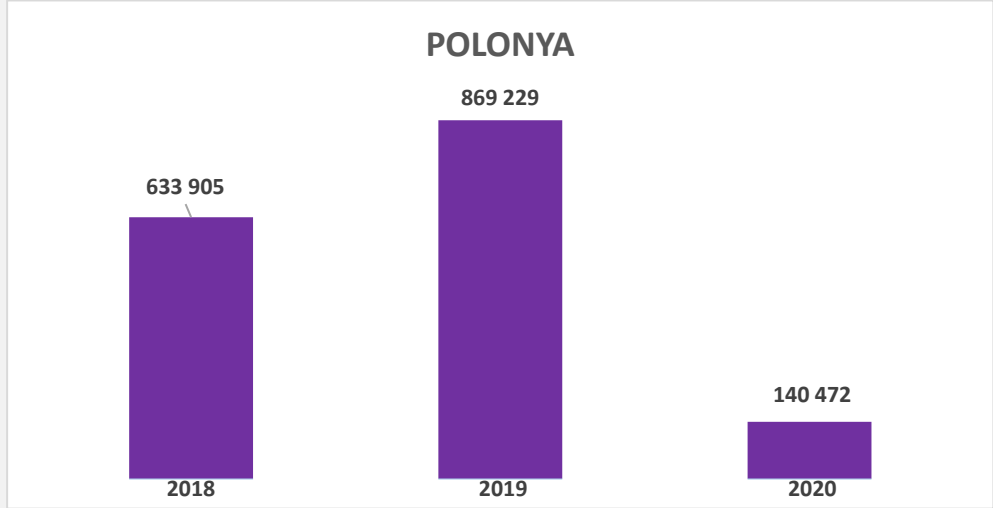
%82



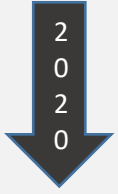
POLONYA:



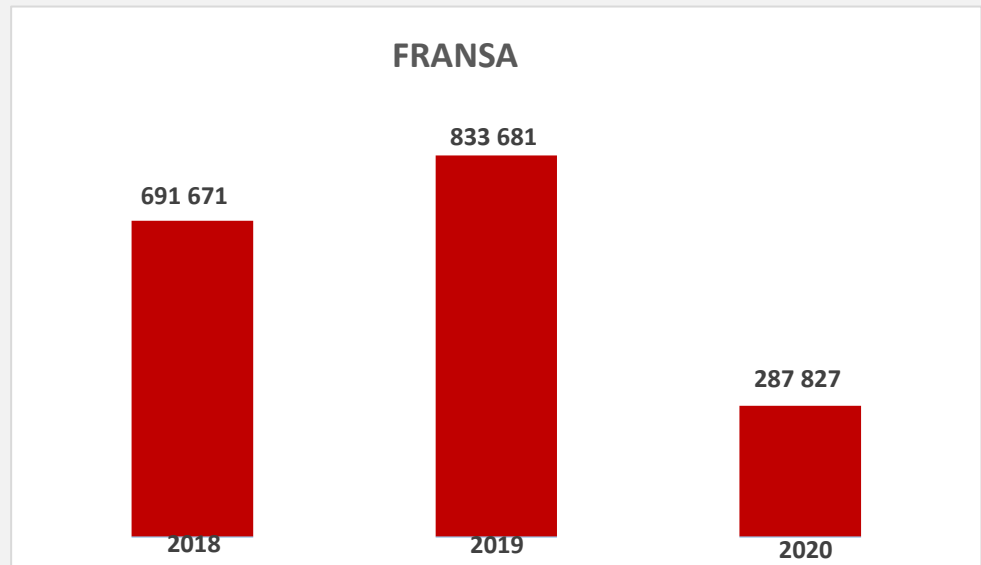
%83,8



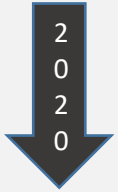
FRANSA:



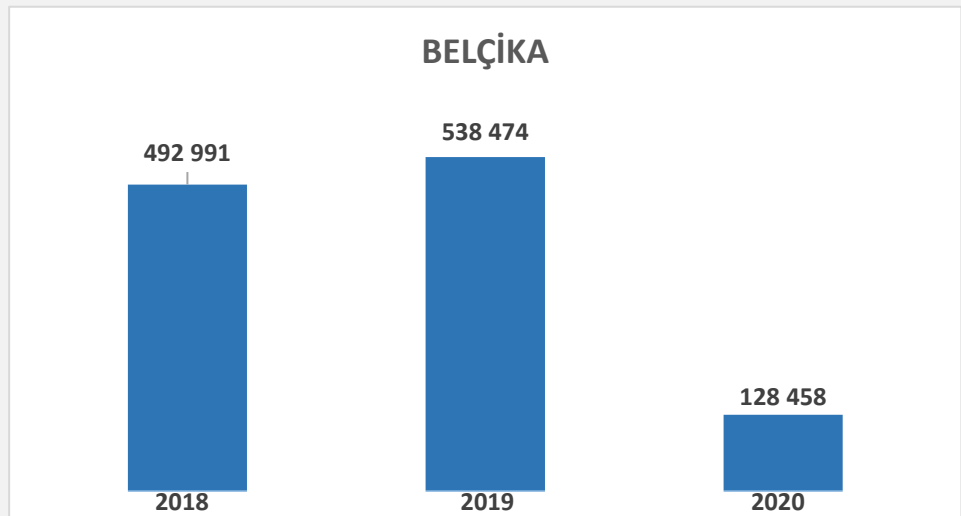
%65,4



BELÇİKA:



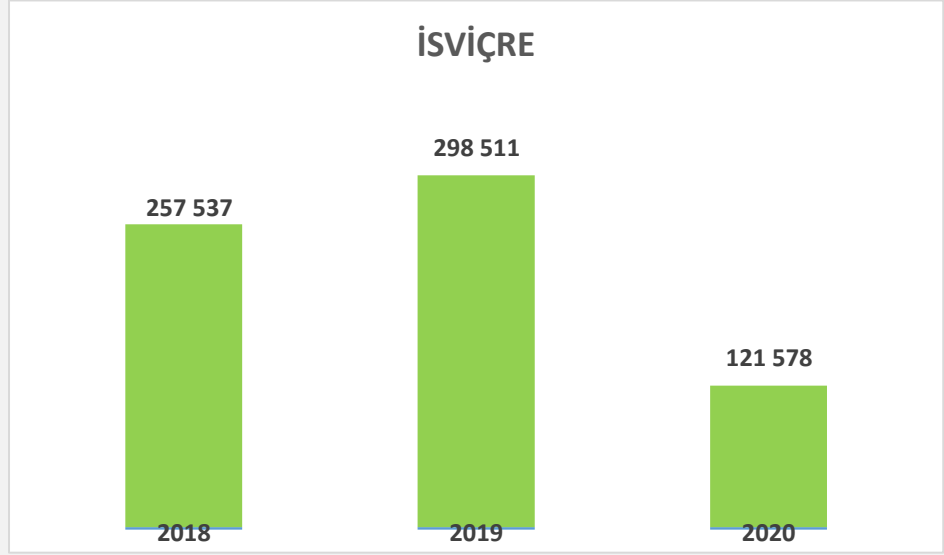
%76,1



İSVİÇRE:



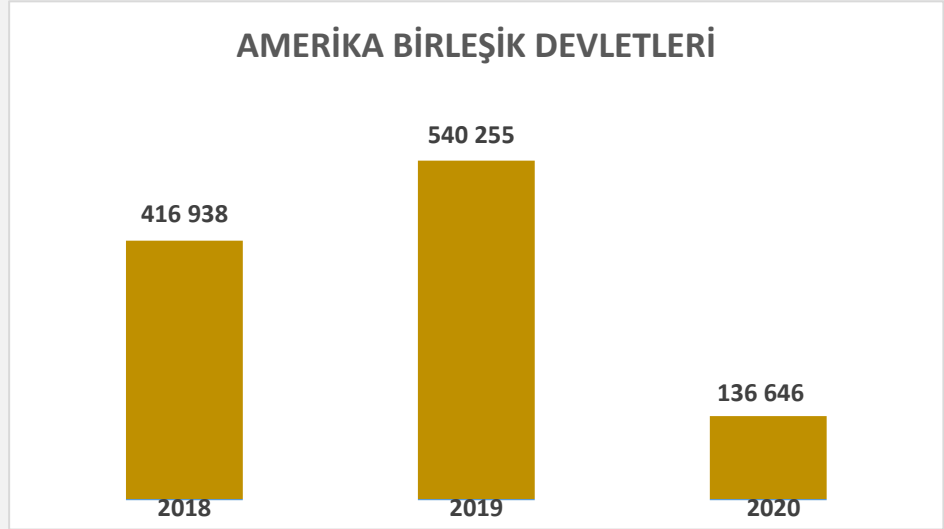
%59,2



ABD:



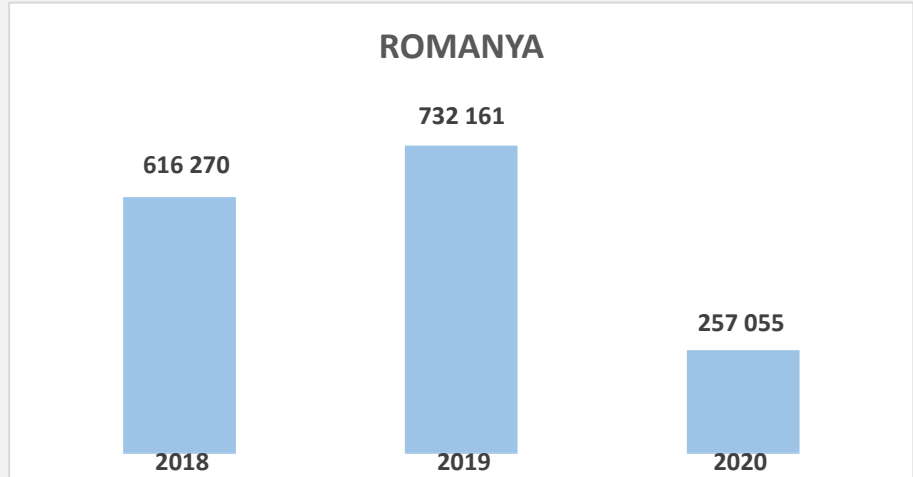
%74,7



ROMANYA:



%64,8



TÜRKİYE SEYAHAT ACENTALARI BİRLİĞİ **(TÜRSAB)**

Adres

Dikilitaş Mah. Aşık Kerem Sok. No:40 Fulya 34349 Beşiktaş/İstanbul

Telefon : (0212) 259 84 04

Faks : (0212) 259 06 56

TÜRSAB ÇAĞRI MERKEZİ

444 87 72

444 TR SB

TÜRSAB TV VE TÜRSAB SOSYAL MEDYA HESAPLARI

<https://www.youtube.com/channel/UCuZEnqVMKNJuE43ByJHTZtQ>

<https://www.facebook.com/tursaborgtr>

<https://twitter.com/tursaborgtr>

<https://www.instagram.com/tursaborgtr/>

<https://www.linkedin.com/company/tursaborgtr/>

<https://www.flickr.com/people/tursab/>