

SON VERİLERLE TÜRKİYE TURİZM İSTATİSTİKLERİ RAPORU

Stratejik Planlama Koordinasyon ve Planlama Grup Başkanlığı / AR-GE Birimi

NİSAN 2021

2,7 MİLYON
YABANCI
ZİYARETÇİ



2020 YILININ
AYNI DÖNEMİNE
GÖRE İLK 4 AYDA
%35 DÜŞÜŞ



İLK 3 PAZAR:
RUSYA, İRAN,
UKRAYNA



İSTANBUL'DA
%29,8
DÜŞÜŞ



ANTALYA'DA
%1,8
GERİLEME



MUĞLA'DA
%16,6
YÜKSELİŞ



İZMİR'DE
%48,1
GERİLEME

ÖNE ÇIKAN TURİZM DESTİNASYONLARINDAKİ DURUM

ÜLKEMİZE GELEN ZİYARETÇİ İSTATİSTİKLERİ / AYLIK BAZLI

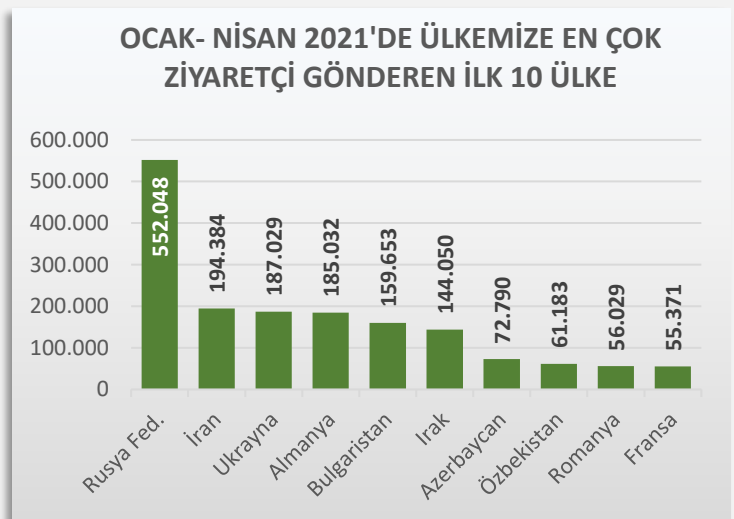
2021 yılının ilk 4 aylık döneminde ülkemize gelen yabancı ziyaretçi sayısında, 2020 yılına göre yüzde 35,64 oranında düşüş yaşanmıştır. Yabancı ziyaretçi sayısı, 2021 yılının ilk dört aylık döneminde 4,2 milyondan 2,7 milyona gerilemiştir.

2021 yılının ilk dört aylık döneminde gelen yabancı ziyaretçi sayısında 2019 yılının aynı dönemine göre ise yüzde 68,5 oranında düşüş söz konusudur. 2019 yılının ilk dört aylık döneminde gelen yabancı ziyaretçi sayısı 8,7 milyon olmuştur. Son üç yılda aylara göre Türkiye'nin aldığı yabancı ziyaretçi sayısı şöyledir:

TÜRKİYE'YE GELEN YABANCI ZİYARETÇİLERİN YILLARA VE AYLARA GÖRE DAĞILIMI						
AYLAR	YILLAR			% DEĞİŞİM ORANI		
	2019	2020	2021	2020/2019	2021/2020	2019/2021
OCAK	1 539 496	1 787 435	509 787	16,11	-71,48	-66,88
ŞUBAT	1 670 238	1 733 112	537 976	3,76	-68,96	-67,79
MART	2 746 159	968 537	1 198 371	-64,73	23,73	-56,36
NİSAN	3 293 176	24 238	790 687	-99,26	3162	-75,99
MAYIS	4 022 254	29 829		-99,26		
HAZİRAN	5 318 984	214 787		-95,96		
TEMMUZ	6 617 380	932 957		-85,90		
AĞUSTOS	6 307 508	1 814 717		-71,23		
EYLÜL	5 426 818	2 203 485		-59,40		
EKİM	4 291 574	1 742 303		-59,40		
KASIM	2 190 622	834 007		-61,93		
ARALIK	2 147 878	699 330		-67,44		
TOPLAM	45 058 286	12 734 297		-71,74		
4 AYLIK TOPLAM	8 735 268	4 262 882	2 743 773	- 51,20	- 35,64	- 68,58

TÜRKİYE'YE EN ÇOK ZİYARETÇİ GÖNDEREN İLK 10 ÜLKE:

Türkiye, 2021 yılının ilk dört aylık döneminde en çok ziyaretçiyi Rusya'dan almıştır. Rusya'yı; İran, Ukrayna, Almanya, Bulgaristan, Irak, Azerbaycan, Özbekistan, Romanya ve Fransa izlemiştir.

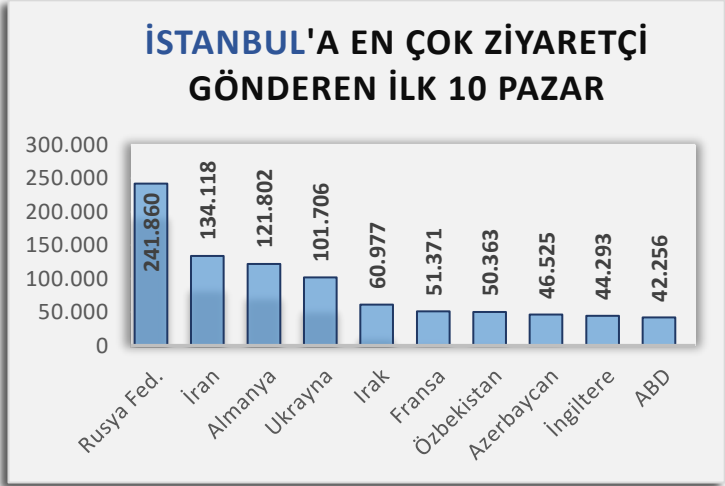


İSTANBUL: Türkiye'nin en çok ziyaretçi çeken şehirlerinden biri olan İstanbul'a 2021 yılının ilk dört aylık döneminde gelen ziyaretçi sayısı, geçen yılın aynı dönemine göre yüzde 29,87 oranında düşüşle 1 milyon 651 bin 32 kişi olmuştur. Söz konusu

dönemde İstanbul'a gelen yabancı ziyaretçi sayısı rekor yıl olan 2019 yılının aynı dönemine göre yüzde 62,4 oranında gerileme göstermiştir.



2021 yılının ilk dört aylık döneminde İstanbul'a en çok ziyaretçi gönderen ilk 10 ülke şu şekilde sıralanmaktadır: Rusya, İran, Almanya, Ukrayna, Irak, Fransa, Özbekistan, Azerbaycan, ABD ve Libya.

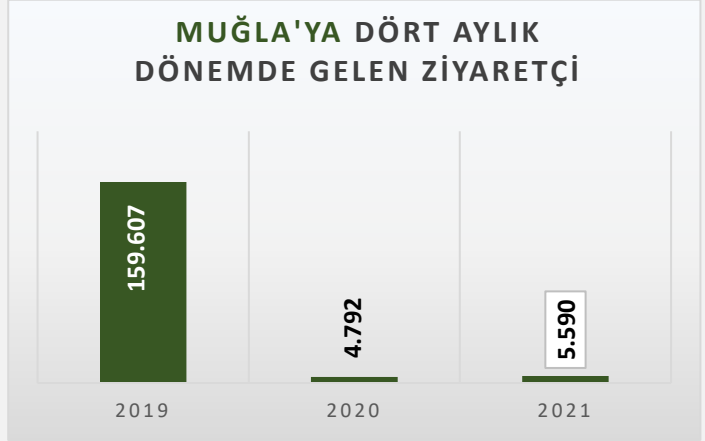


ANTALYA: Türkiye'nin en önemli destinasyonlarından biri olan Antalya, 2021 yılının ilk dört aylık döneminde geçen yılın aynı dönemine göre yüzde 1,83 düşüş göstermiştir. Bu dönemde Antalya'ya gelen ziyaretçi sayısı 423 bin 765 kişi olmuştur. 2019

yılının aynı dönemine göre ise yüzde 70,51 oranında düşüş söz konusudur.

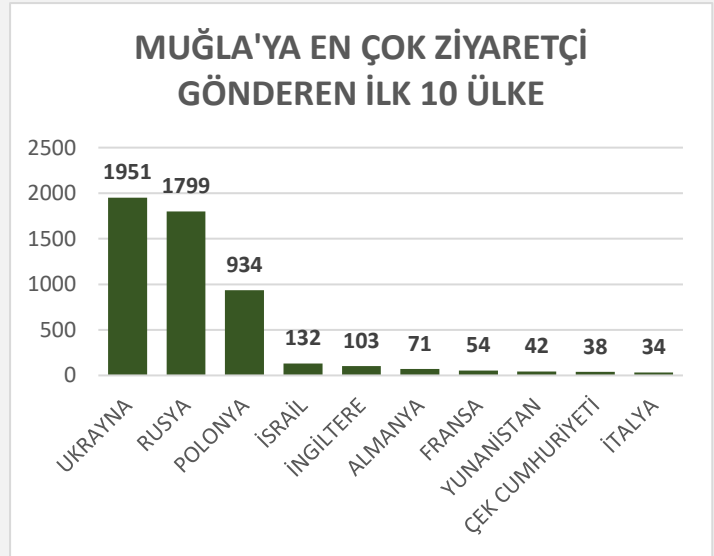


MUĞLA: Akdeniz ve Ege Bölgesi'nin önemli turizm destinasyonlarından biri olan Muğla, düşüş eğilimini 2021 yılının ilk dört ayında kısmen de olsa durdurmayı başardı. Bu dönemde Muğla'ya gelen ziyaretçi sayısı



geçen yılın aynı dönemine göre yüzde 16,65 oranında artış göstererek 5 bin 590 kişiye ulaştı. Ancak bu rakamlar Türk turizmi açısından rekor yıl olan 2019 yılının aynı dönemi ile karşılaştırıldığında yaşanan kaybın boyutları çok daha net ortaya çıkmaktadır. Muğla'ya ilk dört ayda gelen yabancı ziyaretçi sayısı 2019 yılının aynı dönemine göre yüzde 96,49 oranında düşüş göstermiştir.

2021 yılının ilk dört aylık döneminde, geçen yıla göre yüzde 16,65 oranında artış yakalayan Muğla'yı en çok ziyaret eden ilk 10 ülke sırasıyla; Ukrayna, Rusya, Polonya, İsrail, İngiltere, Almanya, Fransa, Yunanistan, Çek Cumhuriyeti ve İtalya oldu.



İZMİR: Ege bölgesinin en önemli destinasyonlarından biri olan İzmir'i yılın ilk dört aylık döneminde ziyaret eden kişi sayısı geçen yılın aynı dönemine göre yüzde 48,17 oranında düşüşle 37 bin 556 kişiye gerilemiştir. İzmir'e gelen yabancı ziyaretçi sayısı 2019 yılının aynı dönemine göre yüzde 75,58 oranında düşüş göstermiştir.



2021 yılının ilk dört aylık döneminde İzmir'e en çok ziyaretçi gönderen ülkelere bakıldığında, ilk sırada Almanya yer almaktadır. Almanya'yı; Azerbaycan, Ukrayna, Hollanda, İran, İsviçre, Belçika, Avusturya, İngiltere ve Fransa takip etmektedir.

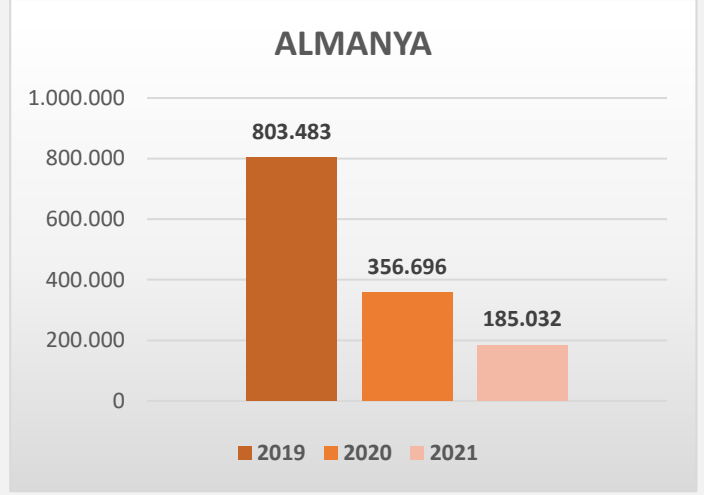


ÖNEMLİ PAZARLARDA SON ÜÇ YILLIK GRAFİK- OCAK-NİSAN 2021

ALMANYA:

2020/2021 DEĞİŞİM: %48,13 DÜŞÜŞ

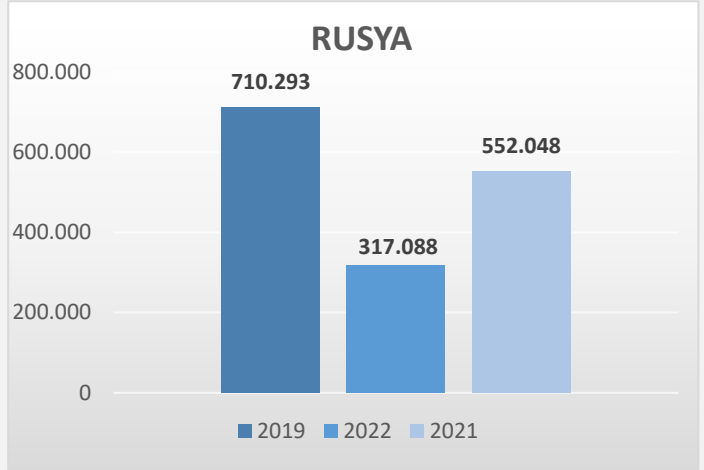
2021/2019 DEĞİŞİM: %77 DÜŞÜŞ



RUSYA:

2020/2021 DEĞİŞİM: %74,1 ARTIŞ

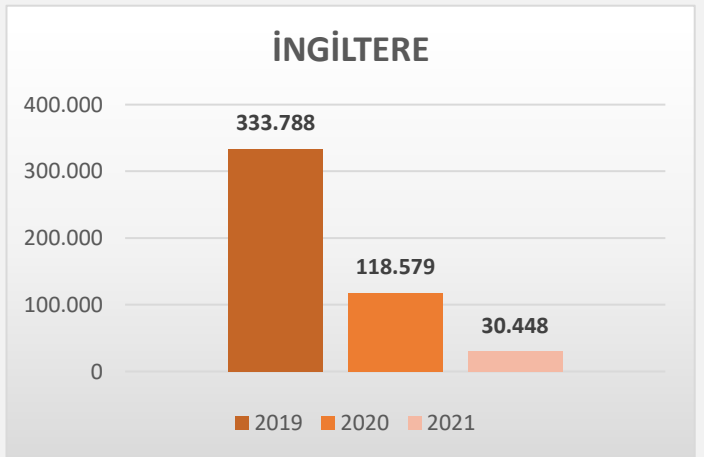
2021/2019 DEĞİŞİM: %22,2 DÜŞÜŞ



İNGİLTERE:

2020/2021 DEĞİŞİM: %74,3 DÜŞÜŞ

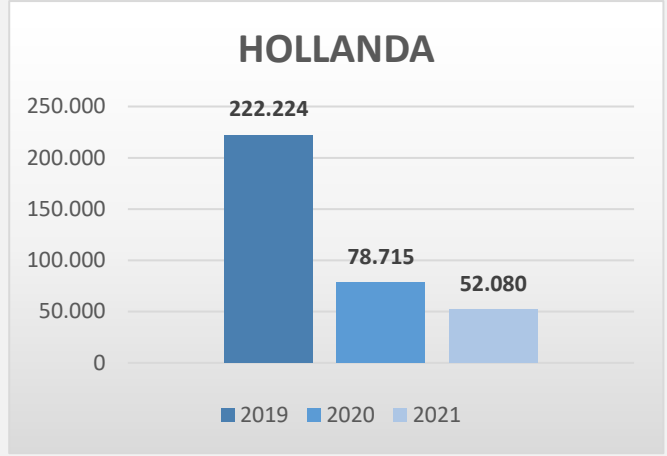
2021/2019 DEĞİŞİM: %90,8 DÜŞÜŞ



HOLLANDA:

2020/2021 DEĞİŞİM: **%33,8 DÜŞÜŞ**

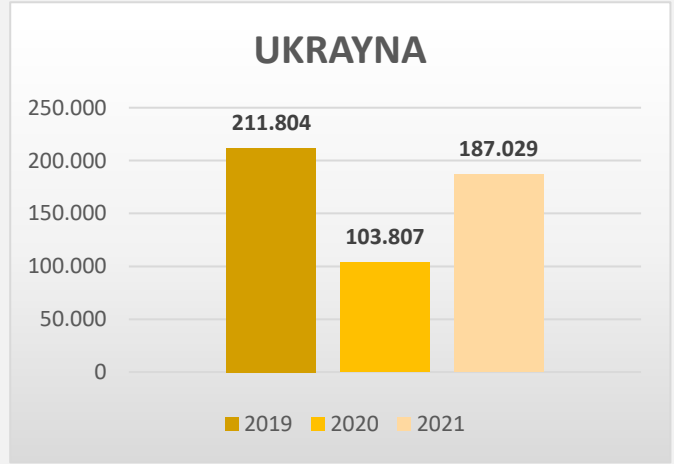
2021/2019 DEĞİŞİM: **%76,5 DÜŞÜŞ**



UKRAYNA:

2020/2021 DEĞİŞİM: **%80 ARTIŞ**

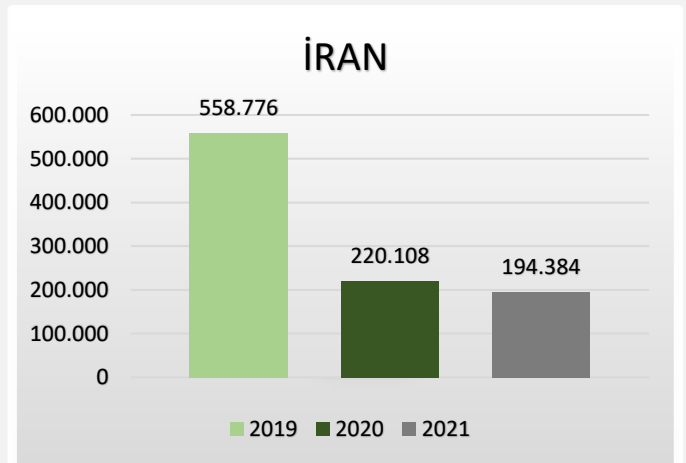
2021/2019 DEĞİŞİM: **%11,7 DÜŞÜŞ**



İRAN:

2020/2021 DEĞİŞİM: **%11,6 DÜŞÜŞ**

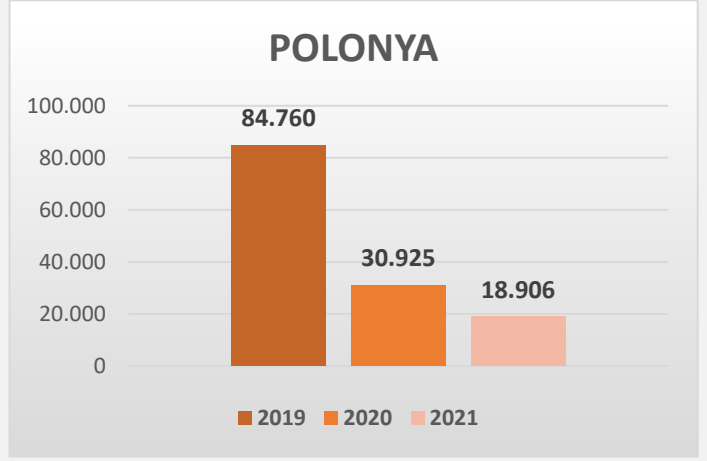
2021/2019 DEĞİŞİM: **%65,2 DÜŞÜŞ**



POLONYA:

2020/2021 DEĞİŞİM: **-38,86 DÜŞÜŞ**

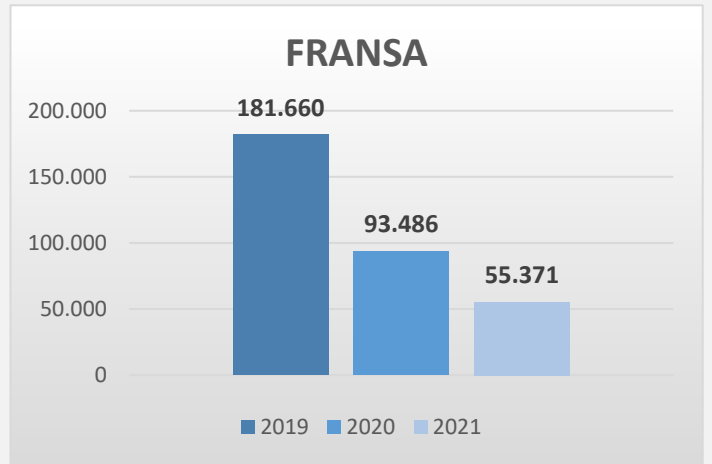
2021/2019 DEĞİŞİM: **-77,69 DÜŞÜŞ**



FRANSA:

2020/2021 DEĞİŞİM: **%40,7 DÜŞÜŞ**

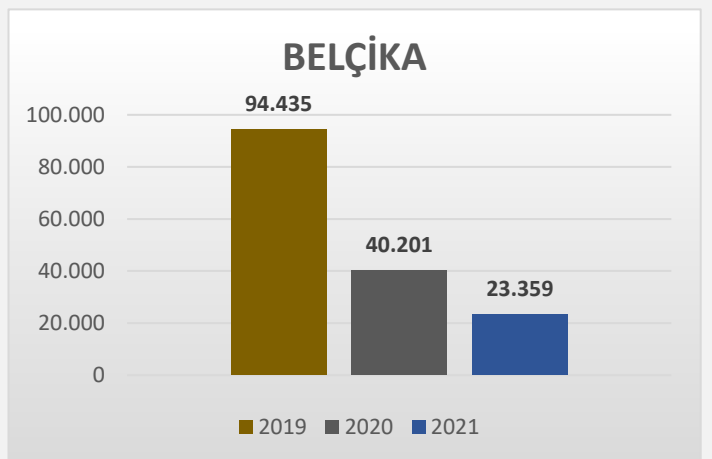
2021/2019 DEĞİŞİM: **%69,5 DÜŞÜŞ**



BELÇİKA:

2020/2021 DEĞİŞİM: **%41,8 DÜŞÜŞ**

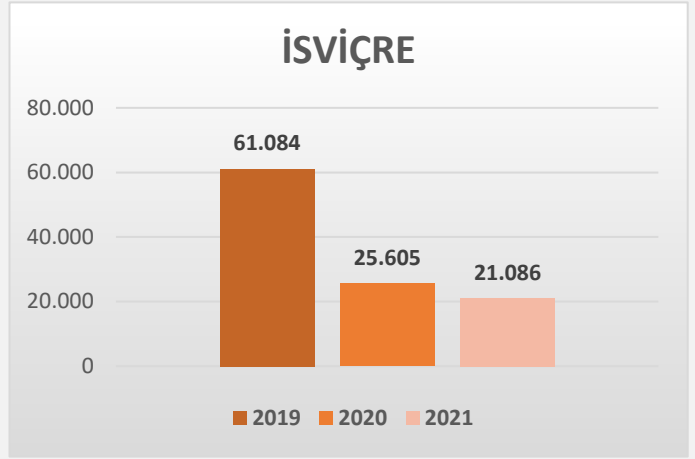
2021/2019 DEĞİŞİM: **%75,2 DÜŞÜŞ**



İSVİÇRE:

2020/2021 DEĞİŞİM: **-17,65**

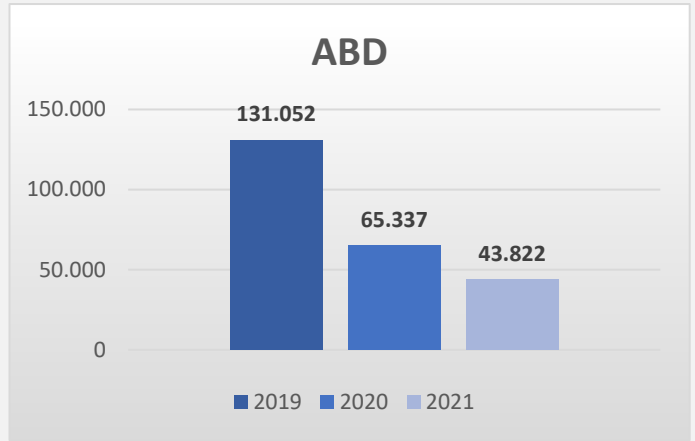
2021/2019 DEĞİŞİM: **-65,48**



ABD:

2020/2021 DEĞİŞİM: **%32,9 DÜŞÜŞ**

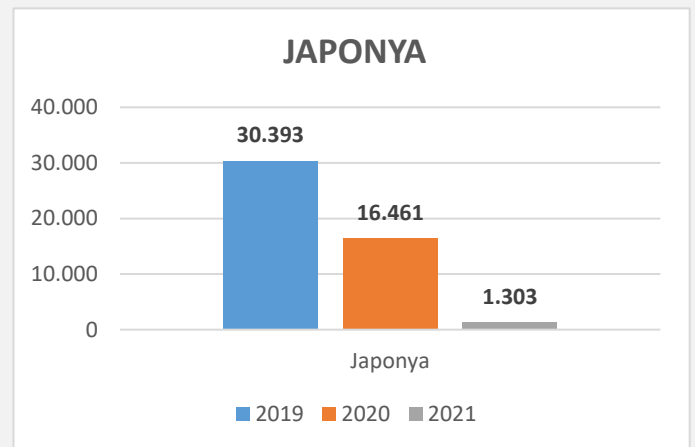
2021/2019 DEĞİŞİM: **%66,5 DÜŞÜŞ**



JAPONYA:

2020/2021 DEĞİŞİM: **%92 DÜŞÜŞ**

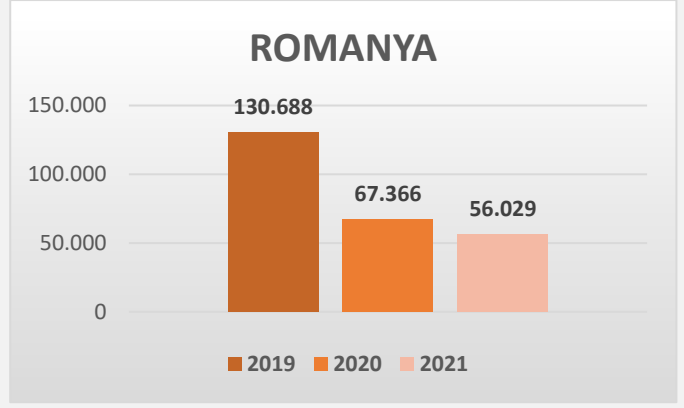
2021/2019 DEĞİŞİM: **%95,7 DÜŞÜŞ**



ROMANYA:

2020/2021 DEĞİŞİM: %16,83 DÜŞÜŞ

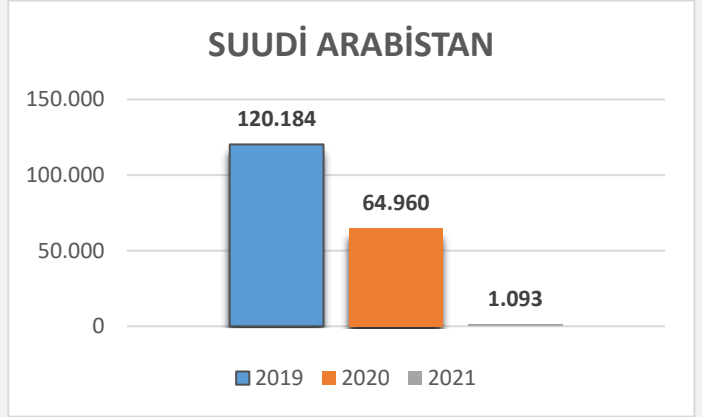
2021/2019 DEĞİŞİM: %-57,13 DÜŞÜŞ



SUUDİ ARABİSTAN:

2020/2021 DEĞİŞİM: %98,3 DÜŞÜŞ

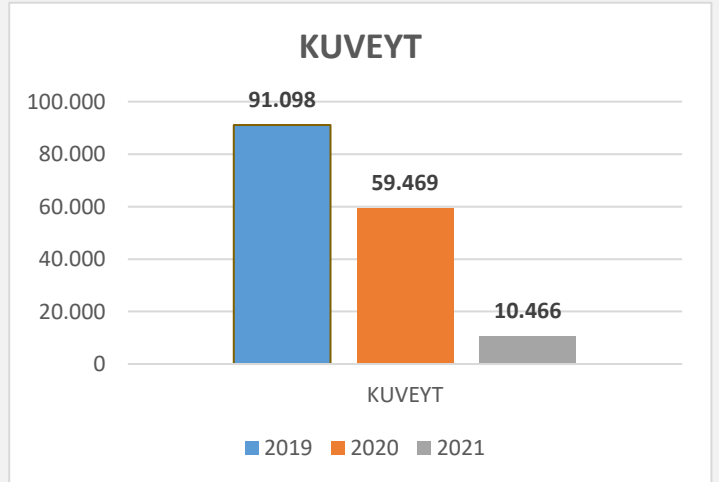
2021/2019 DEĞİŞİM: %99 DÜŞÜŞ



KUVEYT:

2020/2021 DEĞİŞİM: %82,4 DÜŞÜŞ

2021/2019 DEĞİŞİM: %88,5 DÜŞÜŞ



**2019-2021 YILLARINDA ÜLKEMİZE GELEN YABANCI ZİYARETÇİLERİN
MİLLİYETLERİNE GÖRE KARŞILAŞTIRILMASI (OCAK-NİSAN)**

MİLLİYET	YILLAR			% DEĞİŞİM ORANI	
	2019	2020	2021*	2020/2019	2021/2020
Cezayir	90 995	44 674	2 928	-50,90	-93,45
Fas	67 024	40 335	11 472	-39,82	-71,56
Güney Afrika Cumhuriyeti	15 183	7 894	1 050	-48,01	-86,70
Libya	78 804	42 766	41 296	-45,73	-3,44
Mısır	53 231	29 121	20 533	-45,29	-29,49
Sudan	4 585	3 208	5 044	-30,03	57,23
Tunus	56 981	34 619	22 802	-39,24	-34,13
DİĞ. AFRİKA ÜLKELERİ	55 261	43 117	52 281	-21,98	21,25
TOPLAM AFRİKA	422 064	245 734	157 406	-41,78	-35,94
Arjantin	18 865	6 149	1 367	-67,41	-77,77
Brezilya	25 620	14 039	3 053	-45,20	-78,25
Kolombiya	15 480	7 280	3 692	-52,97	-49,29
Şili	4 261	2 630	464	-38,28	-82,36
Venezuela	2 578	2 015	2 061	-21,84	2,28
DİĞ. GÜNEY AMERİKA ÜLKELERİ	6 128	3 094	1 302	-49,51	-57,92
TOPLAM GÜNEY AMERİKA	72 932	35 207	11 939	-51,73	-66,09
TOPLAM KUZEY AMERİKA	6 440	3 799	3 899	-41,01	2,63
TOPLAM ORTA AMERİKA	3 286	2 485	780	-24,38	-68,61
TOPLAM AMERİKA	82 658	41 491	16 618	-49,80	-59,95
Bahreyn	33 410	15 997	1 952	-52,12	-87,80
Birleşik Arap Emirlikleri	13 296	2 584	4 641	-80,57	79,61
Irak	337 126	174 778	144 050	-48,16	-17,58
İsrail	143 694	66 052	21 484	-54,03	-67,47
Katar	30 160	12 696	6 157	-57,90	-51,50
Kuveyt	91 098	59 469	10 466	-34,72	-82,40
Kuzey Kıbrıs Türk Cumhuriyeti	70 529	45 047	3 195	-36,13	-92,91
Lübnan	92 254	34 667	27 004	-62,42	-22,10
Suudi Arabistan	120 184	64 960	1 093	-45,95	-98,32
Ürdün	100 972	49 785	30 075	-50,69	-39,59
Yemen	11 693	7 486	3 970	-35,98	-46,97
DİĞ. BATI ASYA ÜLKELERİ	146 389	106 232	84 529	-27,43	-20,43
TOPLAM BATI ASYA	1 190 805	639 753	338 616	-46,28	-47,07
Bangladeş	5 990	2 990	1 453	-50,08	-51,40
Çin Halk Cumhuriyeti	126 361	30 143	8 574	-76,15	-71,56
Endonezya	56 326	28 353	10 276	-49,66	-63,76
Filipinler	38 597	22 816	9 585	-40,89	-57,99
Hindistan	59 441	30 130	9 443	-49,31	-68,66
İran	558 776	220 108	194 384	-60,61	-11,69
Malezya	43 768	15 418	946	-64,77	-93,86
Pakistan	35 250	19 244	27 860	-45,41	44,77

2019-2021 YILLARINDA ÜLKEMİZE GELEN YABANCI ZİYARETÇİLERİN MİLLİYETLERİNE GÖRE KARŞILAŞTIRILMASI (OCAK)					
MİLLİYET	YILLAR			% DEĞİŞİM ORANI	
	2019	2020	2021*	2020/2019	2021/2020
Singapur	8 504	4 154	362	-51,15	-91,29
Tayland	19 245	5 872	898	-69,49	-84,71
DİĞ. GÜNEY ASYA ÜLKELERİ	79 556	39 419	18 144	-50,45	-53,97
TOPLAM GÜNEY ASYA	1 031 814	418 647	281 925	-59,43	-32,66
TOPLAM ASYA	2 222 619	1 058 400	620 541	-52,38	-41,37
Almanya	803 483	356 696	185 032	-55,61	-48,13
Avusturya	66 999	35 972	22 453	-46,31	-37,58
Belçika	94 435	40 201	23 359	-57,43	-41,89
Çek Cumhuriyeti (Çekya)	15 509	7 321	4 587	-52,80	-37,34
Danimarka	51 626	21 155	3 438	-59,02	-83,75
Finlandiya	24 620	7 600	3 185	-69,13	-58,09
Fransa	181 660	93 486	55 371	-48,54	-40,77
Hollanda	222 224	78 715	52 080	-64,58	-33,84
İngiltere (Birleşik Krallık)	333 788	118 579	30 448	-64,47	-74,32
İrlanda	14 152	7 003	4 060	-50,52	-42,02
İspanya	62 957	31 966	12 654	-49,23	-60,41
İsveç	67 694	28 373	19 368	-58,09	-31,74
İsviçre	61 084	25 605	21 086	-58,08	-17,65
İtalya	92 180	39 044	19 106	-57,64	-51,07
İzlanda	1 218	279	96	-77,09	-65,59
Lüksemburg	1 701	681	784	-59,96	15,12
Macaristan	18 508	7 978	3 596	-56,89	-54,93
Norveç	35 337	12 477	4 724	-64,69	-62,14
Polonya	84 760	30 925	18 906	-63,51	-38,86
Portekiz	12 232	6 475	2 556	-47,07	-60,53
Slovakya	9 540	4 539	2 079	-52,42	-54,20
Yunanistan	245 532	101 129	10 157	-58,81	-89,96
TOPLAM AVRUPA OECD	2 501 239	1 056 199	499 125	-57,77	-52,74
Arnavutluk	33 295	17 089	14 905	-48,67	-12,78
Bosna Hersek	31 721	15 525	14 418	-51,06	-7,13
Bulgaristan	738 784	399 460	159 653	-45,93	-60,03
Estonya	14 737	3 187	3 341	-78,37	4,83
Güney Kıbrıs Rum Kesimi	3 114	1 478	255	-52,54	-82,75
Hırvatistan	16 945	8 334	4 427	-50,82	-46,88
Karadağ	8 564	4 871	4 536	-43,12	-6,88
Kosova	33 107	19 090	21 088	-42,34	10,47
Kuzey Makedonya Cumhuriyeti	62 575	33 367	25 107	-46,68	-24,75
Letonya	11 700	4 178	2 576	-64,29	-38,34
Litvanya	40 551	6 738	6 502	-83,38	-3,50
Malta	2 814	1 514	1 358	-46,20	-10,30
Romanya	130 688	67 366	56 029	-48,45	-16,83

2019-2021 YILLARINDA ÜLKEMİZE GELEN YABANCI ZİYARETÇİLERİN MİLLİYETLERİNE GÖRE KARŞILAŞTIRILMASI (OCAK)					
MİLLİYET	YILLAR			% DEĞİŞİM ORANI	
	2019	2020	2021*	2020/2019	2021/2020
Sırbistan	57 919	33 309	27 316	-42,49	-17,99
Slovenya	14 288	5 508	2 140	-61,45	-61,15
DİĞ. AVRUPA OECD DIŞI ÜLKELERİ	615	238	175	-61,30	-26,47
TOPLAM AVRUPA OECD DIŞI	1 201 417	621 252	343 826	-48,29	-44,66
TOPLAM AVRUPA	3 702 656	1 677 451	842 951	-54,70	-49,75
Azerbaycan	213 379	123 415	72 790	-42,16	-41,02
Beyaz Rusya (Belarus)	19 771	11 053	14 494	-44,09	31,13
Ermenistan	13 015	7 193	1 821	-44,73	-74,68
Gürcistan	511 947	329 670	46 451	-35,60	-85,91
Kazakistan	68 478	44 786	42 734	-34,60	-4,58
Kırgızistan	38 872	22 202	21 931	-42,88	-1,22
Moldova	32 058	20 059	21 244	-37,43	5,91
Özbekistan	66 792	47 469	61 183	-28,93	28,89
Rusya Fed.	710 293	317 088	552 048	-55,36	74,10
Tacikistan	14 009	10 313	11 545	-26,38	11,95
Türkmenistan	87 206	37 637	2 638	-56,84	-92,99
Ukrayna	211 804	103 807	187 029	-50,99	80,17
TOPLAM B.D.T.	1 987 624	1 074 692	1 035 908	-45,93	-3,61
Amerika Birleşik Devletleri	131 052	65 337	43 822	-50,14	-32,93
Avustralya	21 196	10 329	1 870	-51,27	-81,90
Güney Kore	64 775	32 690	2 298	-49,53	-92,97
Japonya	30 393	16 461	1 303	-45,84	-92,08
Kanada	31 885	16 309	7 621	-48,85	-53,27
Meksika	12 384	10 278	4 033	-17,01	-60,76
Yeni Zelanda	3 867	1 527	389	-60,51	-74,53
TOPLAM DİĞER OECD	295 552	152 931	61 336	-48,26	-59,89
TOPLAM MİLLİYETSİZ	21 852	11 844	8 973	-45,80	-24,24
TOPLAM OKYANUSYA	243	339	40	39,51	-88,20
YABANCI TOPLAM	8 735 268	4 262 882	2 743 773	-51,20	-35,64

(*): Veriler geçicidir.

TURİZM GELİRİ / 2021 YILI İLK ÇEYREĞİ

Türkiye İstatistik Kurumu tarafından açıklanan verilere göre; Ocak, Şubat ve Mart aylarından oluşan 2021 yılının ilk çeyreğinde Türkiye'nin turizmden elde ettiği gelir, bir önceki yılın aynı dönemine göre **%40,2** oranında azalarak, **2 milyar 452 milyon 213 bin \$** seviyesine düştü. 2019 yılının ilk çeyreğinde Türkiye'nin turizmden elde ettiği gelir, 4 milyar 629 milyon 679 bin \$ seviyesine çıktı.

Ziyaretçi sayısının turizm gelirine nispetle daha fazla düşmesi ve ortalama geceleme süresinin artması, ilk çeyrekte kişi başı turizm gelirinde artış yaşanmasına neden oldu. TÜİK verilerine göre; 2021'in ilk çeyreğinde Türkiye'nin kişi başı ortalama turizm geliri **943 \$** oldu. Buna göre 2020 yılına göre kişi başı turizm gelirinde yüzde **%29,7** oranında **artış yaşandı**. 2020 yılının ilk çeyreğinde kişi başı turizm geliri **727** Dolar idi. TÜİK verilerine göre; 2020 yılın ilk çeyreğinde gelen ziyaretçilerin **ortalama geceleme** süresi 10,3 iken 2021 yılının aynı döneminde bu sayı **16,8'e çıktı**.

2019 yılının ilk çeyreğinde Türkiye'nin kişi başı ortalama turizm geliri **697 Dolar** idi.

2020 -2021 YILI İLK ÇEYREK TURİZM GELİRİ KARŞILAŞTIRMASI			
DÖNEM	2020 YILI	2021 YILI	DEĞİŞİM ORANI
Ocak	1 834 008	794 908	- 56,6
Şubat	1 479 447	672 063	- 54,5
Mart	787 750	985 242	25
OCAK-MART TOPLAMI	4 101 206	2 452 213	- 40,2

KİŞİ BAŞI ORTALAMA HARCAMA BAKIMINDAN 2020 -2021 YILI İLK ÇEYREK KARŞILAŞTIRMASI			
DÖNEM	2020 YILI	2021 YILI	DEĞİŞİM ORANI
Ocak	725	958	32,1
Şubat	721	924	28,1
Mart	745	944	26,7
OCAK-MART TOPLAMI	727	943	29,7

Kaynak: TÜİK

SEKTÖR AÇISINDAN ÖNE ÇIKAN SON GELİŞMELER

AŞILANAN TURİZM ÇALIŞANLARI: Kültür ve Turizm Bakan Yardımcısı Nadir Alpaslan, 23 Mayıs 2021 tarihinde yaptığı açıklamada; "Aşı tedarikine göre, tüm turizm çalışanları Haziran sonunda aşılanmış olacak. Şu an yaklaşık 300 bin turizmcimiz aşılandı. Turizmcilerin üçte ikisinin aşılandığını söyleyebiliriz" değerlendirmesinde bulundu.

AB "AŞI PASAPORTU" (AB Dijital COVID Sertifikası): Avrupa Birliği sınırları içinde seyahatlerde kullanılması planlanan "aşı sertifikası" konusunda AB Komisyonu, AB Konseyi ve Avrupa Parlamentosu (AP) arasında yürütülen müzakereler uzlaşma ile sonuçlanmış durumda.

"AB Dijital COVID Sertifikası" olarak adlandırılan uygulamanın 1 Temmuz'dan itibaren yürürlüğe girmesi bekleniyor.

Uzlaşma göre AB üyesi ülkeler, sertifika yürürlüğe girdikten sonra ek test veya karantina gibi seyahat kısıtlamalarından kaçınacak. Halk sağlığının korunması gibi gerekli durumlarda ise ülkeler ek tedbirler alabilecek.

AB Dijital COVID Sertifikası, kişilerin Covid-19 aşısı olup olmadığını, olduysa nerede ve hangi aşığı olduğunu gösteren bilgiyi, hastalığı geçirenlerin iyileştiğine ve antikör seviyesine dair belgeyi ve Covid-19 test sonucunu içerecek.

Sertifikayla AB'de onaylı Covid-19 aşıları olmuş kişilere yönelik seyahat kısıtlamaları kaldırılabilir. Ancak AB ülkeleri, diğer aşıları kabul edip etmeyeceklerine kendileri karar verecek.

AB halihazırda, BioNTech-Pfizer, Moderna, AstraZeneca ve Johnson and Johnson firmaları tarafından üretilen aşıları onaylamış durumda.

ÖNEMLİ PAZARLARDAKİ TÜRKİYE'YE YÖNELİK SEYAHAT KARARLARI:

ALMANYA PAZARI: Almanya, yurt dışı seyahatler ile ilgili olarak Robert Koch Enstitüsü'nün (RKI) raporları doğrultusunda ülkeleri, "Riskli" "Virüs Varyant Alanı", "Yüksek Riskli" şeklindeki kategorilerde sınıflandırıyor.

Almanya'da aşı ve toplum sağlığı ile ilgili süreci yürüten Robert Koch Enstitüsü'nce açıklanan tabloya göre Türkiye **11 Nisan 2021 tarihinden bu yana yüksek riskli ülkeler** arasında bulunuyor. Buna göre; **mevcut durumda**, Türkiye'ye tatil için gelen Alman vatandaşları ülkelere dönüşten en fazla 48 saat önce negatif PCR testi yaptırmak zorunda bulunuyor. Bununla birlikte ülkesine döndüğünde 10 gün karantinaya alınma zorunluluğu bulunuyor.

Ancak Türkiye önümüzdeki süreçte yüksek insidans bölgesinden bir alt kategori olan Riskli bölgeler kategorisine girerse, aşı olmuş veya hastalığı daha önce atlatmış Alman vatandaşları için ülkelere dönüşte karantina zorunluluğu olmayacaktır.

Şu anda Almanya'ya gidecek Türk vatandaşları ise aşı olmuş olsalar dahi oturma izni veya Alman vatandaşlığı bulunmuyorsa ülkeye kabul edilmiyor. Almanya Sağlık Bakanı Jens Spahn, 22 Mayıs 2021 tarihinde yaptığı açıklamada Türkiye'de iki doz BioNTech aşısı yaptırmış olanların yakında Almanya'ya turistik ziyarette bulunabileceğini de açıkladı.

RUSYA PAZARI: Rusya'nın nisan ayında aldığı kararla 15 Nisan-1 Haziran arasında Türkiye'ye charter uçuşları askıya almasının ardından, iki ülke arasında turizm amaçlı seyahatlerin yeniden başlatılabilmesi için diplomatik temaslar devam ediyor. Bu çerçevede Rusya'dan bir heyetin Türkiye'ye gelerek pandemi konusunda alınan önlemleri yerinde görmesi planlanıyor.

İNGİLTERE PAZARI: İngiltere uluslararası seyahatlerde 'trafik lambası' sistemine geçmiş durumda. Destinasyonlar aynen trafik lambalarında olduğu gibi yeşil, sarı ve kırmızı renklerle sınıflandırılıyor. İngiltere Ulaştırma Bakanı tarafından yapılan son açıklamaya göre; Türkiye kırmızı kategoride yer aldı. Buna göre; Türkiye'ye tatile gelen bir İngiliz vatandaşı ülkesine dönüşte parasını kendi ödemek kaydıyla 10 gün karantina otellerinde kalmak zorunda. Bu otel konaklamasının masrafı ise 1750 sterlin tutuyor.

İngilizlerin en popüler tatil destinasyonları arasında bulunan İspanya, Yunanistan ve Fransa ise 'Sarı Liste'de yer alıyor. Sarı listede yer alan ülkelere dönenler de yine karantinaya girmek zorunda. Ancak bu karantınayı, otelde değil kendi evlerinde tamamlayabiliyorlar.

UKRAYNA PAZARI: Türkiye açısından önemli pazarlardan bir diğeri Ukrayna. 11-13 Mayıs tarihleri arasında Ukrayna'nın başkenti Kiev'de gerçekleştirilen UITT Fuarı'na TÜRSAB katılmış ve son derece verimli toplantılar gerçekleştirerek olumlu sonuçlarla dönmüştür. Ukrayna pazarındaki olumlu grafiğin 2021 yılında da devam edeceği öngörülmektedir. Geçtiğimiz yıl pandemiye rağmen Ukrayna'dan Türkiye'ye gelen misafir sayısı 1 milyona yaklaşırken 2021 yılında bu rakamların aşılacağı değerlendirilmektedir.

AVRUPA PAZARLARI: Önümüzdeki dönemde vaka sayılarında azalmanın yanında ülkemizdeki aşılama oranlarının da artmasıyla birlikte Türkiye'nin Avrupa ülkelerinin seyahat konusunda güvenli ülkeler kategorisine gireceği öngörülmektedir. Bu çerçevede temmuz başından itibaren Avrupa pazarından ülkemize turist trafiğinin artması beklenmektedir.

ORTADOĞU PAZARI: Pandemi öncesi dönemde İstanbul, Bursa, Yalova, Sakarya, Trabzon ve Rize başta olmak üzere Türkiye'ye turistik talebin ciddi biçimde arttığı Ortadoğu pazarında da 2021'in ikinci yarısından itibaren hareketlenme öngörülmektedir. Özellikle

Ramazan ayının geride kalması, Ortadoğu ülkelerindeki ve Türkiye'deki aşılama sayılarının artması da bu artışı olumlu yönde etkileyecektir.

UZAKDOĞU PAZARI: Pandemi öncesi dönemde aralarında Türkiye'nin de olduğu birçok ülke Uzakdoğu'dan daha çok turist ağırlamak için çalışmalarını yoğunlaştırmıştı. Son yıllarda da Çin ve Güney Kore başta olmak üzere birçok Uzakdoğu ülkesinden Türkiye'ye gelen misafirlerin sayısında ciddi bir artış kaydedilmişti. Ancak bu artış trendi pandemi süreci nedeniyle kesintiye uğramış Uzakdoğu pazarından 2020 yılında ciddi bir düşüş yaşanmıştı.

Pandemi konusunda çok ciddi tedbirler alarak yayılmanın önüne geçen Uzakdoğu ülkelerinden, Türkiye'ye yönelik turistik talebin, ülkemizdeki aşılama sürecine de paralel olarak yılın ikinci yarısından itibaren toparlanmaya başlaması beklenmektedir.

TÜRKİYE'DE GÜVENLİ TURİZM SERTİFİKASI ALAN TESİS SAYISI

Türkiye Turizm Tanıtım ve Geliştirme Ajansı verilerine göre ülkemizde aktif olarak Güvenli Turizm Sertifikası'na sahip olan konaklama tesisi sayısı **3 bin 959'dur**.

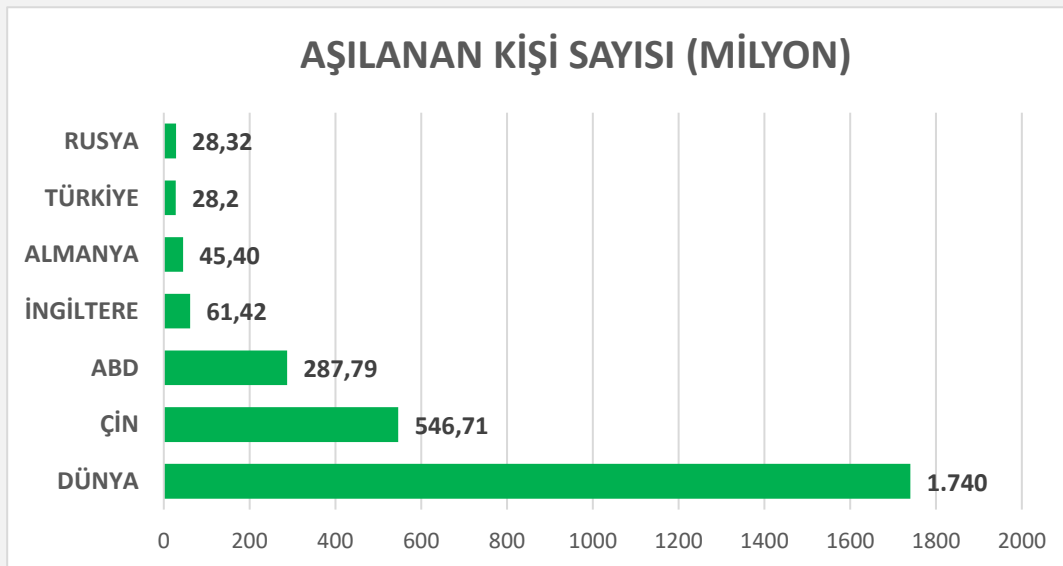
COVID-19 ÖNLEMLERİ ÇERÇEVESİNDE ÜLKELERİN ALDIĞI SEYAHAT ÖNLEMLERİ

Covid-19 salgını önlemleri kapsamında ülkelerin aldıkları seyahat düzenlemelerini THY tarafından açıklanan linkten takip edebilirsiniz.

[khttps://www.turkishairlines.com/tr-tr/duyurular/coronavirus-salgini/seyahat-kisitlamalari/](https://www.turkishairlines.com/tr-tr/duyurular/coronavirus-salgini/seyahat-kisitlamalari/)

DÜNYA ÇAPINDA COVID-19 AŞISI OLAN KİŞİ SAYISI

25 Mayıs 2021 itibariyle dünya çapında 1,7 milyardan fazla insan aşı olmuştur. Aşılanan kişi sayısı günlük olarak değişmektedir. Türkiye'de ve Türkiye açısından önemli pazarlarda son aşılama sayıları şöyledir:





Adres

Dikilitaş Mah. Aşık Kerem Sok. No:40 Fulya 34349 Beşiktaş/İstanbul

Telefon : (0212) 259 84 04

Faks : (0212) 259 06 56

TÜRSAB ÇAĞRI MERKEZİ

444 87 72

444 TR SB

TÜRSAB TV VE TÜRSAB SOSYAL MEDYA HESAPLARI

<https://www.youtube.com/channel/UCuZEnqVMKNJuE43ByJHTZtQ>

<https://www.facebook.com/tursaborgtr>

<https://twitter.com/tursaborgtr>

<https://www.instagram.com/tursaborgtr/>

<https://www.linkedin.com/company/tursaborgtr/>

<https://www.flickr.com/people/tursab/>