

SON VERİLERLE TÜRKİYE TURİZM İSTATİSTİKLERİ RAPORU

Stratejik Planlama Koordinasyon ve Pazarlama Grup Başkanlığı / AR-GE Birimi

ARALIK 2021

24,7 MİLYON
YABANCI
ZİYARETÇİ



YABANCI
ZİYARETÇİ
SAYISINDA
%94 ARTIŞ



İLK ÜÇ PAZAR:
RUSYA,
ALMANYA,
UKRAYNA



İSTANBUL'DA
%80,4
ARTIŞ



ANTALYA'DA
%168,3
ARTIŞ



MUĞLA'DA
%53,3
ARTIŞ



İZMİR'DE
%114,5
ARTIŞ

2021'DE TÜRKİYE'DE ÖNE ÇIKAN TURİZM
DESTİNASYONLARINDAKİ DURUM

ÜLKEMİZE GELEN ZİYARETÇİ İSTATİSTİKLERİ / AYLIK BAZLI

Kültür ve Turizm Bakanlığı tarafından açıklanan Kasım ayı Sınır Giriş istatistiklerine göre, 2021 yılında Ocak-Aralık dönemini kapsayan 12 aylık dönemde ülkemize gelen yabancı ziyaretçi sayısı, 2020 yılının aynı dönemine göre yüzde 94 oranında artış ile 24,7 milyona yükselmiştir.

Söz konusu dönemde yurt dışında yaşayan 5 milyon 326 bin 695 vatandaş ziyaretçiler de eklendiğinde 2021 yılı itibariyle Türkiye'ye gelen toplam ziyaretçi sayısı 30 milyonu geçmiştir. Toplam ziyaretçi sayısındaki artış 2020 yılına göre yaklaşık %88 oranında gerçekleşmiştir.

2021 yılında gelen yabancı ziyaretçi sayısında, 2019 yılına göre yüzde 41,9 oranında gerileme yaşanmıştır.

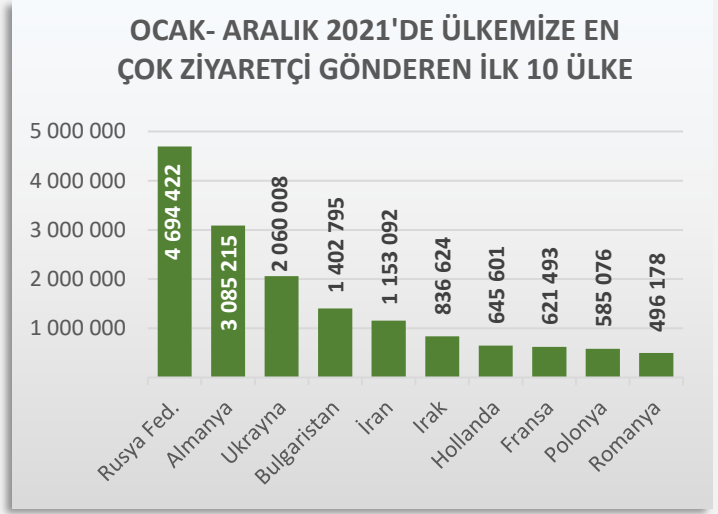
Son üç yılda aylara göre Türkiye'nin aldığı ziyaretçi sayısı şöyledir:

TÜRKİYE'YE GELEN YABANCI ZİYARETÇİLERİN YILLARA VE AYLARA GÖRE DAĞILIMI (OCAK-ARALIK DÖNEMİ) 2019 – 2020- 2021					
AYLAR	YILLAR %			DEĞİŞİM ORANI %	
	2019	2020	2021	2020/2019	2021/2020
OCAK	1 539 496	1 787 435	509 787	16,11	-71,48
ŞUBAT	1 670 238	1 733 112	537 976	3,76	-68,96
MART	2 232 358	718 097	905 323	-67,83	26,07
NİSAN	3 293 176	24 238	790 687	-99,26	3162,18
MAYIS	4 022 254	29 829	936 282	-99,26	3038,83
HAZİRAN	5 318 984	214 768	2 047 596	-95,96	853,40
TEMMUZ	6 617 380	932 927	4 360 952	-85,90	367,45
AĞUSTOS	6 307 508	1 814 701	3 982 168	-71,23	119,44
EYLÜL	5 426 818	2 203 482	3 513 453	-59,40	59,45
EKİM	4 291 574	1 742 303	3 471 540	-59,40	99,25
KASIM	2 190 622	833 991	1 763 982	-61,93	111,51
ARALIK	2 147 878	699 330	1 892 520	-67,44	170,62
YABANCI TOPLAMI	45 058 286	12 734 213	24 712 266	-71,74	94,06
YURTDIŞI İKAMETLİ VATANDAŞ TOPLAMI	6 688 913	3 236 988	5 326 695	-51,61	64,56
YABANCI + VAT. ZİY. GENEL TOPLAM	51 747 199	15 971 201	30 038 961	-69,14	88,08

- 2021 yılında Türkiye'nin ana pazarlarımızın birçoğunda 2020 yılı seviyelerinin üzerine çıkmıştır. Ancak birçok pazarda hala 2019 yılı rakamlarının gerisinde seyretmektedir.
- Önemli pazarlarımızdan sadece Ukrayna'dan gelen ziyaretçi sayısı, 2019 yılı seviyelerinin üzerine çıkmıştır.
- 2021 yılında Türkiye'ye en çok ziyaretçi gönderen ilk 5 ülke sırasıyla; Rusya, Almanya, Ukrayna, Bulgaristan ve İran olmuştur.

TÜRKİYE'YE EN ÇOK ZİYARETÇİ GÖNDEREN İLK 10 ÜLKE:

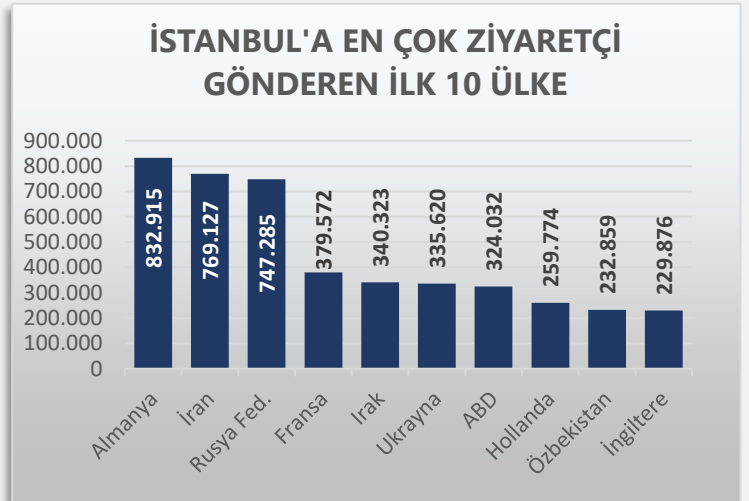
Türkiye, 2021 yılında en çok ziyaretçiyi Rusya'dan almıştır. Rusya'yı; Almanya, Ukrayna, Bulgaristan, İran, Irak, Hollanda, Fransa, Polonya ve Romanya izlemiştir.



İSTANBUL: Türkiye'nin en çok ziyaretçi çeken şehirlerinden biri olan İstanbul'a 2021 yılında gelen ziyaretçi sayısı, 2020 yılına göre yüzde 80,4 oranında artışla 9 milyon 25 bin 4 kişiye ulaşmıştır. Söz konusu dönemde İstanbul'a gelen yabancı ziyaretçi sayısı, rekor yıl olan 2019 yılının aynı dönemine göre yaklaşık yüzde 39,4 oranında gerileme göstermiştir.



2021 yılında İstanbul'a en çok ziyaretçi gönderen ilk 10 ülke şu şekilde sıralanmaktadır: Almanya, İran, Rusya, Fransa, Irak, Ukrayna, ABD, Hollanda, Özbekistan ve İngiltere.



ANTALYA: Türkiye'nin en önemli

destinasyonlarından biri olan Antalya'ya 2021 yılında gelen ziyaretçi sayısı, geçen yılın aynı dönemine göre yüzde 168,3 oranında yükseliş göstermiştir. Bu dönemde Antalya'ya gelen ziyaretçi sayısı 8 milyon 737 bin 168

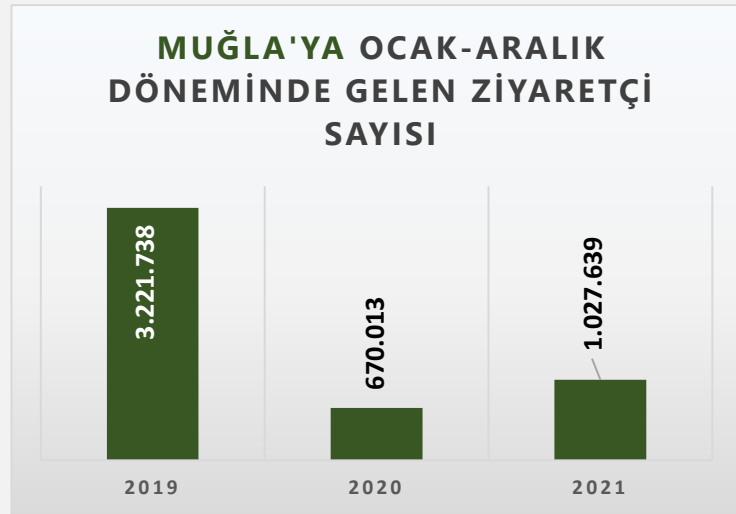
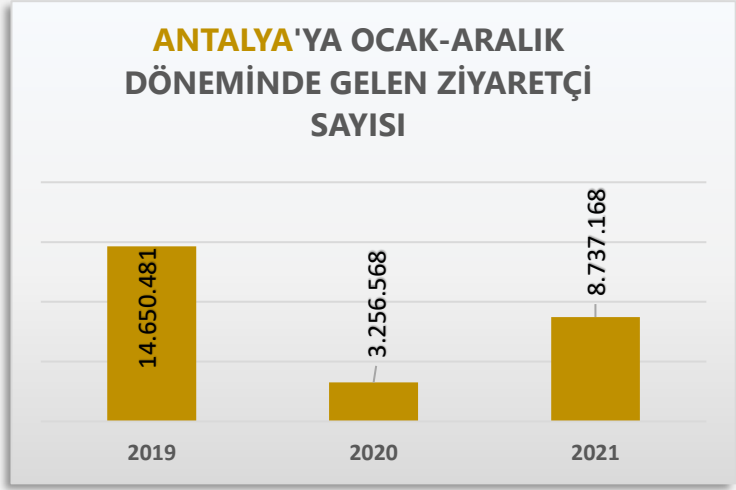
kişi olmuştur. Antalya'da, 2019 yılının aynı dönemine göre ise yüzde 40,3 oranında düşüş söz konusudur.

Ocak-Aralık 2021 dönemini kapsayan 12 ayda Antalya'ya en çok ziyaretçi gönderen ilk dört ülke Rusya, Ukrayna, Almanya ve Polonya oldu.

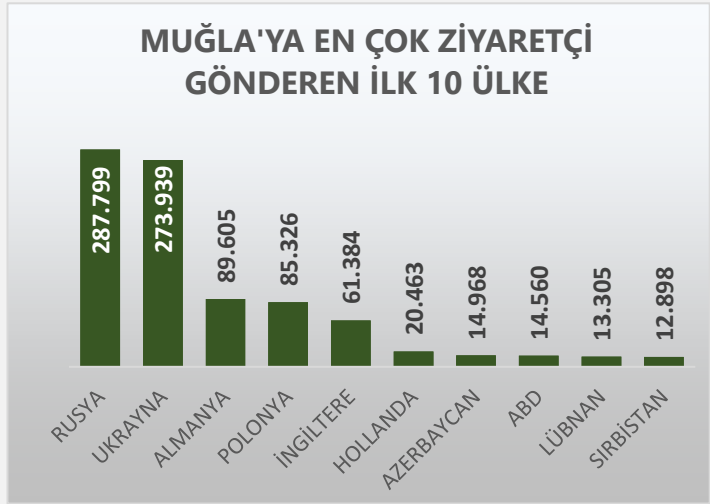
MUĞLA: Türkiye'nin bir diğer

önemli turizm destinasyonu olan Muğla'ya 2021 yılının 12 aylık döneminde gelen ziyaretçi sayısı, geçen yılın aynı dönemine göre yaklaşık yüzde 53,3 oranında artış göstererek 1 milyon 27 bin 639 kişiye yükselmiştir. Muğla'ya ilk 12 ayda gelen yabancı ziyaretçi sayısı

2019 yılının aynı dönemine göre ise yüzde 68,1 oranında düşüş göstermiştir.



2021 yılının 12 aylık döneminde, geçen yıla göre yüzde 53,3 oranında artış yakalayan Muğla'yı en çok ziyaret eden ilk 10 ülke sırasıyla; Rusya, Ukrayna, Almanya, Polonya, İngiltere, Hollanda, Azerbaycan, ABD, Sırbistan ve Belçika oldu.



İZMİR: Türkiye'nin önemli turizm destinasyonlarından biri olan İzmir'i 2021 yılının 12 aylık döneminde ziyaret eden kişi sayısı geçen yılın aynı dönemine göre yüzde 114,5 oranında artışla 637 bin 574 kişiye yükselmiştir. İzmir'e gelen yabancı ziyaretçi sayısı 2019 yılının aynı dönemine göre yaklaşık yüzde 47,58 oranında düşüş göstermiştir.



2021 yılının ilk 12 aylık döneminde İzmir'e en çok ziyaretçi gönderen ülkelere bakıldığında, ilk sırada Almanya yer almaktadır. Almanya'yı; Hollanda, İran, Azerbaycan, Fransa, Polonya, Belçika, Ukrayna, Avusturya ve İsviçre takip etmektedir.

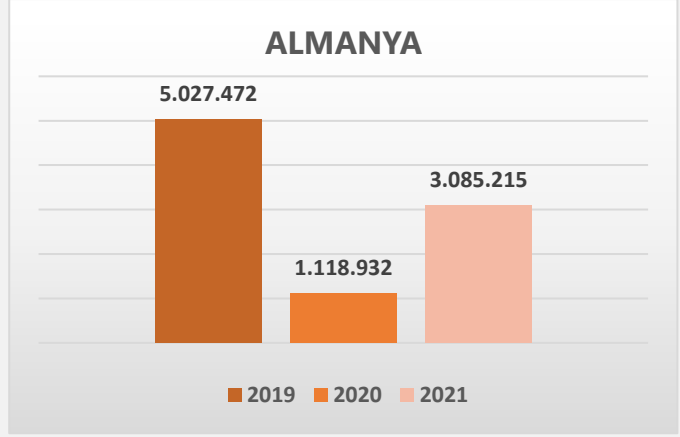


ÖNEMLİ PAZARLARDA SON ÜÇ YILLIK GRAFİK- OCAK-ARALIK 2021

ALMANYA:

2021/2020 DEĞİŞİM: **%175,73 ARTIŞ**

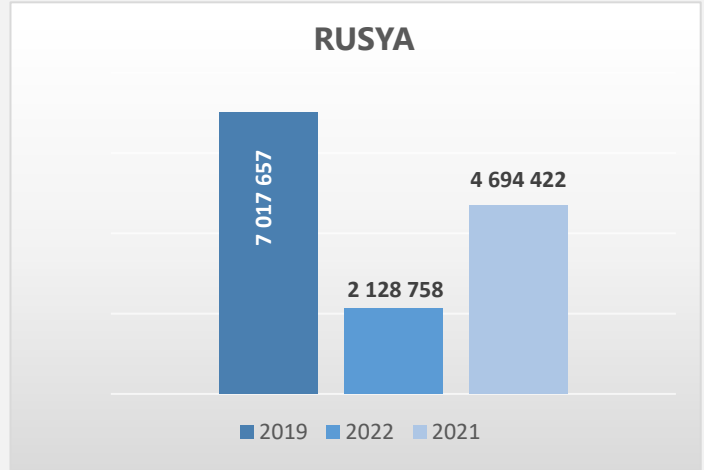
2021/2019 DEĞİŞİM: **%38,63 DÜŞÜŞ**



RUSYA:

2021/2020 DEĞİŞİM: **%120,52 ARTIŞ**

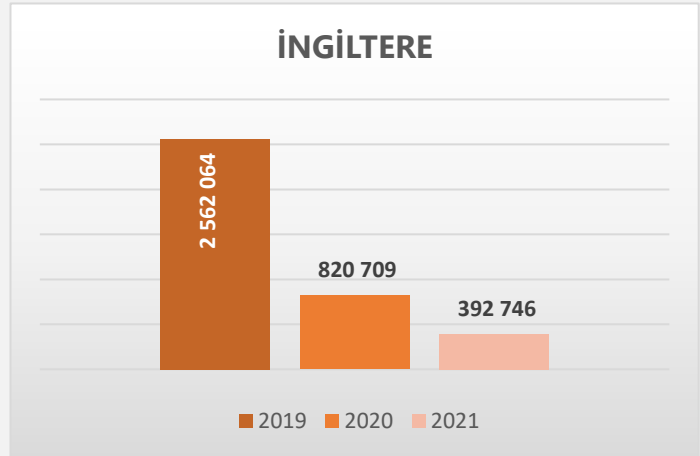
2021/2019 DEĞİŞİM: **%33,11 DÜŞÜŞ**



İNGİLTERE:

2021/2020 DEĞİŞİM: **%52,15 DÜŞÜŞ**

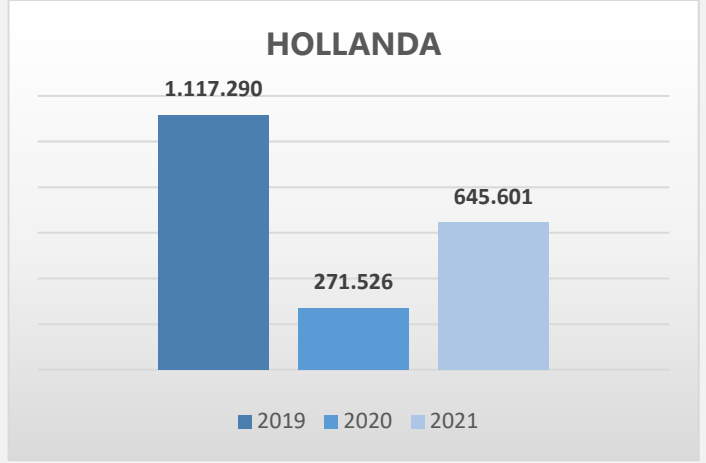
2021/2019 DEĞİŞİM: **%84,67 DÜŞÜŞ**



HOLLANDA:

2021/2020 DEĞİŞİM: **%137,77 ARTIŞ**

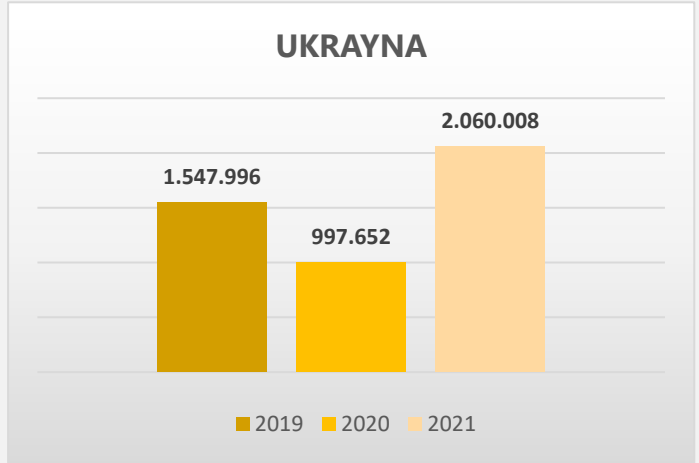
2021/2019 DEĞİŞİM: **%42,22 DÜŞÜŞ**



UKRAYNA:

2021/2020 DEĞİŞİM: **%106,49 ARTIŞ**

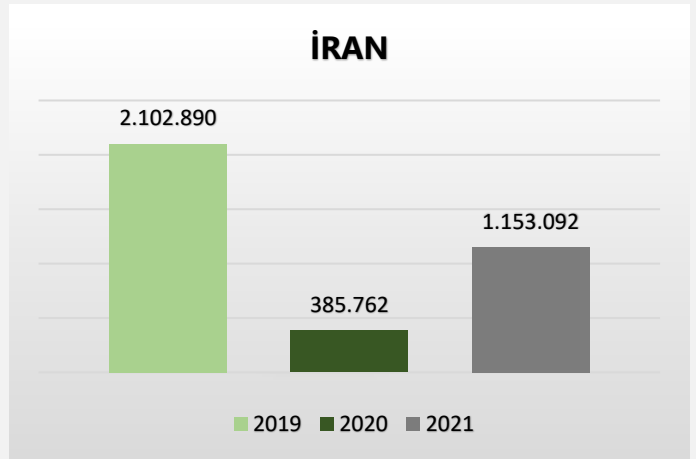
2021/2019 DEĞİŞİM: **%33,08 ARTIŞ**



İRAN:

2021/2020 DEĞİŞİM: **%198,91 ARTIŞ**

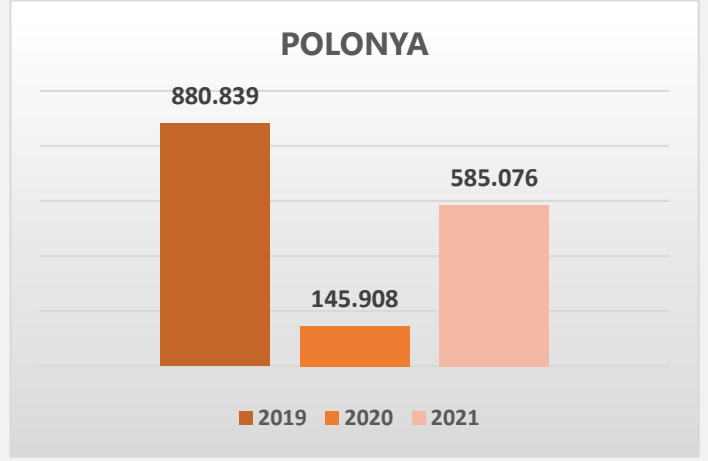
2021/2019 DEĞİŞİM: **%45,17 DÜŞÜŞ**



POLONYA:

2021/2020 DEĞİŞİM: %301 ARTIŞ

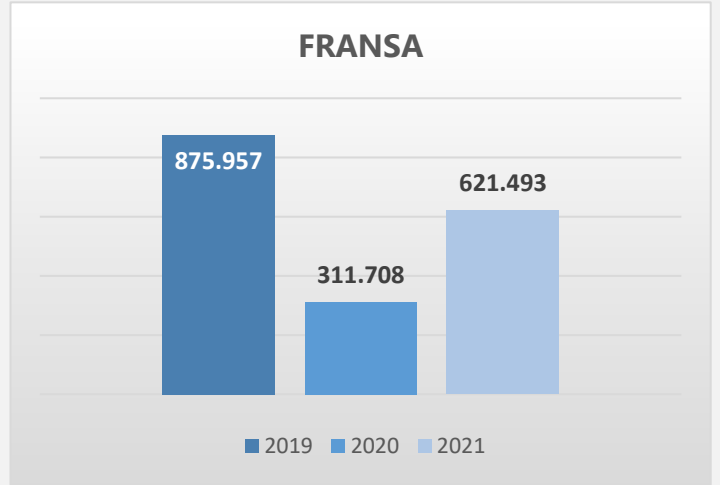
2021/2019 DEĞİŞİM: 33,58 DÜŞÜŞ



FRANSA:

2021/2020 DEĞİŞİM: %99,38 ARTIŞ

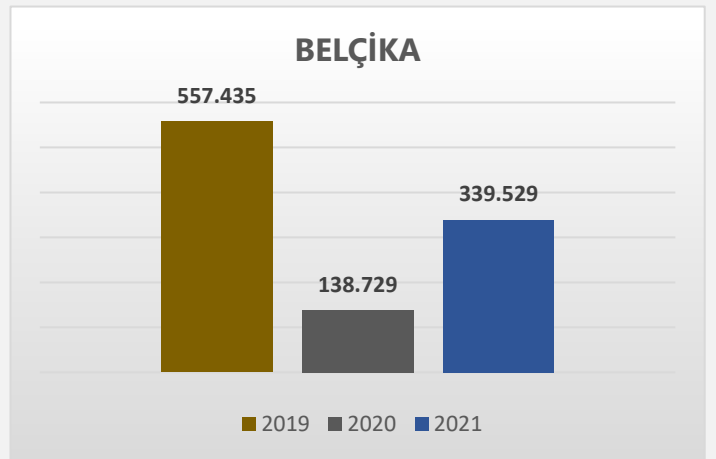
2021/2019 DEĞİŞİM: %29,05 DÜŞÜŞ



BELÇİKA:

2021/2020 DEĞİŞİM: %144,74 ARTIŞ

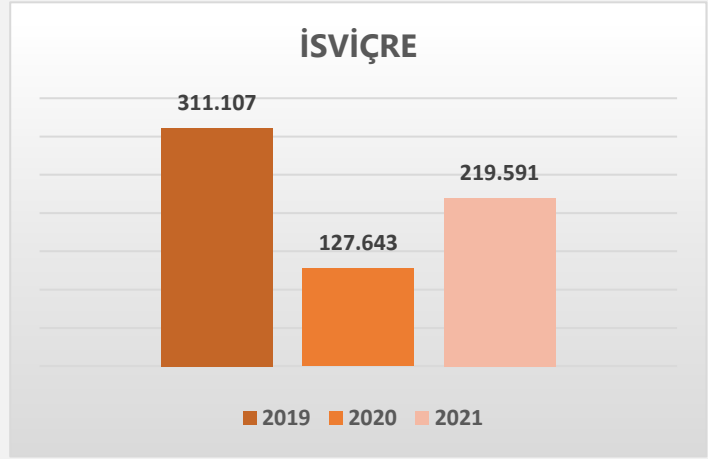
2021/2019 DEĞİŞİM: %39,09 DÜŞÜŞ



İSVİÇRE:

2021/2020 DEĞİŞİM: **%72,04 ARTIŞ**

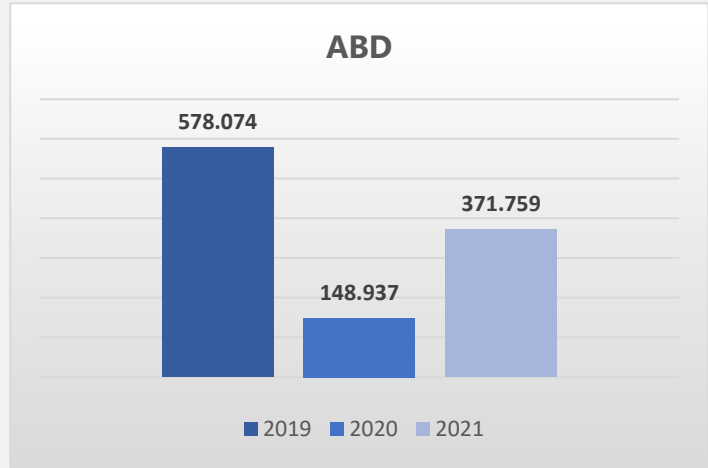
2021/2019 DEĞİŞİM: **%29,42 DÜŞÜŞ**



ABD:

2021/2020 DEĞİŞİM: **%149,61 ARTIŞ**

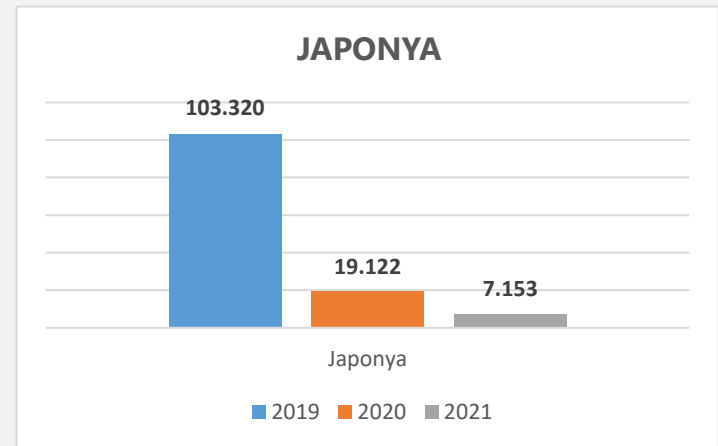
2021/2019 DEĞİŞİM: **%35,69 DÜŞÜŞ**



JAPONYA:

2021/2020 DEĞİŞİM: **%62,59 DÜŞÜŞ**

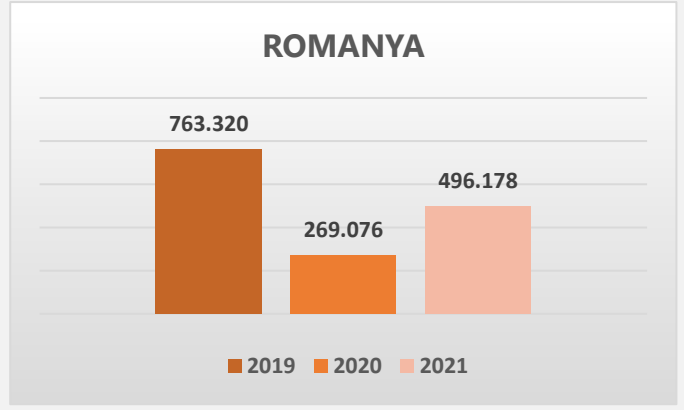
2021/2019 DEĞİŞİM: **%93,08 DÜŞÜŞ**



ROMANYA:

2021/2020 DEĞİŞİM: **%84,40 ARTIŞ**

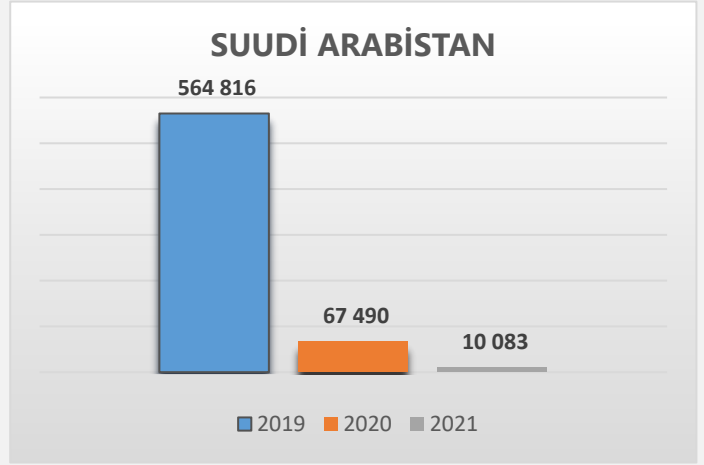
2021/2019 DEĞİŞİM: **%35,00 DÜŞÜŞ**



SUUDİ ARABİSTAN:

2021/2020 DEĞİŞİM: **%85,06 DÜŞÜŞ**

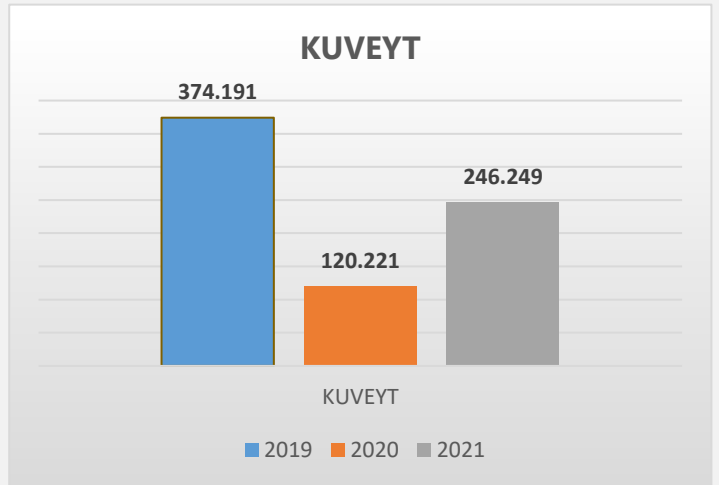
2021/2019 DEĞİŞİM: **%98,00 DÜŞÜŞ**



KUVEYT:

2021/2020 DEĞİŞİM: **%104,83 ARTIŞ**

2021/2019 DEĞİŞİM: **%34,19 DÜŞÜŞ**



**2019-2021 YILLARINDA ÜLKEMİZE GELEN YABANCI ZİYARETÇİLERİN
MİLLİYETLERİNE GÖRE KARŞILAŞTIRILMASI (OCAK-ARALIK)**

MİLLİYET	YILLAR			% DEĞİŞİM ORANI	
	2019	2020	2021*	2020/2019	2021/2020
Cezayir	295 512	50 121	48 827	-83,04	-2,58
Fas	234 264	67 775	121 333	-71,07	79,02
Güney Afrika Cumhuriyeti	74 652	12 251	6 088	-83,59	-50,31
Libya	259 243	107 251	197 983	-58,63	84,60
Mısır	177 655	68 936	124 483	-61,20	80,58
Sudan	17 863	10 555	25 965	-40,91	146,00
Tunus	172 587	57 563	126 970	-66,65	120,58
DİĞ. AFRİKA ÜLKELERİ	207 510	99 695	227 155	-51,96	127,85
TOPLAM AFRİKA	1 439 286	474 147	878 804	-67,06	85,34
Arjantin	64 483	7 228	6 992	-88,79	-3,27
Brezilya	101 164	22 722	17 788	-77,54	-21,71
Kolombiya	70 974	10 601	30 094	-85,06	183,88
Şili	18 509	3 320	3 815	-82,06	14,91
Venezuela	11 738	3 473	11 446	-70,41	229,57
DİĞ. GÜNEY AMERİKA ÜLKELERİ	31 532	4 967	11 639	-84,25	134,33
TOPLAM GÜNEY AMERİKA	298 400	52 311	81 774	-82,47	56,32
TOPLAM KUZEY AMERİKA	26 560	8 828	26 125	-66,76	195,93
TOPLAM ORTA AMERİKA	17 433	3 330	8 099	-80,90	143,21
TOPLAM AMERİKA	342 393	64 469	115 998	-81,17	79,93
Bahreyn	90 299	17 852	62 730	-80,23	251,39
Birleşik Arap Emirlikleri	37 500	3 772	52 587	-89,94	1294,14
Irak	1 374 896	387 587	836 624	-71,81	115,85
İsrail	569 368	129 677	225 238	-77,22	73,69
Katar	108 496	31 956	83 831	-70,55	162,33
Kuveyt	374 191	120 221	246 249	-67,87	104,83
Kuzey Kıbrıs Türk Cumhuriyeti	255 986	57 601	65 882	-77,50	14,38
Lübnan	376 721	89 337	191 768	-76,29	114,66
Suudi Arabistan	763 320	269 076	496 178	-88,05	-85,06
Ürdün	474 874	93 750	326 633	-80,26	248,41
Yemen	41 673	13 354	21 856	-67,96	63,67
DİĞ. BATI ASYA ÜLKELERİ	733 114	243 389	529 195	-66,80	117,43
TOPLAM BATI ASYA	5 001 934	1 255 986	2 652 676	-74,89	111,20
Bangladeş	20 605	5 634	8 226	-72,66	46,01
Çin Halk Cumhuriyeti	426 344	40 264	33 641	-90,56	-16,45
Endonezya	127 149	39 690	49 319	-68,78	24,26
Filipinler	139 126	48 440	55 397	-65,18	14,36
Hindistan	230 131	44 707	52 651	-80,57	17,77
İran	2 102 890	385 762	1 153 092	-81,66	198,91
Malezya	114 214	17 892	9 618	-84,33	-46,24
Pakistan	130 736	51 326	90 681	-60,74	76,68

**2019-2021 YILLARINDA ÜLKEMİZE GELEN YABANCI ZİYARETÇİLERİN
MİLLİYETLERİNE GÖRE KARŞILAŞTIRILMASI (OCAK-ARALIK)**

MİLLİYET	YILLAR			% DEĞİŞİM ORANI	
	2019	2020	2021*	2020/2019	2021/2020
Singapur	34 930	4 912	2 951	-85,94	-39,92
Tayland	62 192	8 163	6 687	-86,87	-18,08
DİĞ. GÜNEY ASYA ÜLKELERİ	261 627	60 923	83 128	-76,71	36,45
TOPLAM GÜNEY ASYA	3 649 944	707 713	1 545 391	-80,61	118,36
TOPLAM ASYA	8 651 878	1 963 699	4 198 067	-77,30	113,78
Almanya	5 027 472	1 118 932	3 085 215	-77,74	175,73
Avusturya	401 475	112 126	284 095	-72,07	153,37
Belçika	557 435	138 729	339 529	-75,11	144,74
Çek Cumhuriyeti (Çekya)	311 359	15 642	89 734	-94,98	473,67
Danimarka	335 877	44 694	111 499	-86,69	149,47
Finlandiya	135 192	15 003	32 809	-88,90	118,68
Fransa	875 957	311 708	621 493	-64,42	99,38
Hollanda	1 117 290	271 526	645 601	-75,70	137,77
İngiltere (Birleşik Krallık)	2 562 064	820 709	392 746	-67,97	-52,15
İrlanda	96 886	26 176	36 947	-72,98	41,15
İspanya	257 342	54 381	104 848	-78,87	92,80
İsveç	444 285	93 703	192 872	-78,91	105,83
İsviçre	311 107	127 643	219 591	-58,97	72,04
İtalya	377 011	72 619	116 806	-80,74	60,85
İzlanda	3 966	541	962	-86,36	77,82
Lüksemburg	10 957	2 228	8 499	-79,67	281,46
Macaristan	149 523	16 563	76 257	-88,92	360,41
Norveç	208 330	25 100	54 633	-87,95	117,66
Polonya	880 839	145 908	585 076	-83,44	300,99
Portekiz	54 130	12 893	26 379	-76,18	104,60
Slovakya	207 108	8 648	37 963	-95,82	338,98
Yunanistan	836 882	136 305	157 723	-83,71	15,71
TOPLAM AVRUPA OECD	15 162 487	3 571 777	7 221 277	-76,44	102,18
Arnavutluk	134 869	49 667	89 748	-63,17	80,70
Bosna Hersek	144 445	61 651	131 347	-57,32	113,05
Bulgaristan	2 713 464	1 242 961	1 402 795	-54,19	12,86
Estonya	77 041	5 113	47 597	-93,36	830,90
Güney Kıbrıs Rum Kesimi	12 355	2 207	2 471	-82,14	11,96
Hırvatistan	56 465	16 566	29 464	-70,66	77,86
Karadağ	27 639	11 441	20 812	-58,61	81,91
Kosova	152 048	70 462	145 931	-53,66	107,11
Kuzey Makedonya Cumhuriyeti	222 862	115 483	182 045	-48,18	57,64
Letonya	86 051	9 392	44 760	-89,09	376,58
Litvanya	229 704	14 194	114 227	-93,82	704,76
Malta	8 739	3 258	7 163	-62,72	119,86
Romanya	763 320	269 076	496 178	-64,75	84,40

2019-2021 YILLARINDA ÜLKEMİZE GELEN YABANCI ZİYARETÇİLERİN MİLLİYETLERİNE GÖRE KARŞILAŞTIRILMASI (OCAK-ARALIK)					
MİLLİYET	YILLAR			% DEĞİŞİM ORANI	
	2019	2020	2021*	2020/2019	2021/2020
Sırbistan	282 347	129 284	238 852	-54,21	84,75
Slovenya	50 414	8 108	18 580	-83,92	129,16
DİĞ. AVRUPA OECD DIŞI ÜLKELERİ	3 217	762	1 800	-76,31	136,22
TOPLAM AVRUPA OECD DIŞI	4 964 980	2 009 625	2 973 770	-59,52	47,98
TOPLAM AVRUPA	20 127 467	5 581 402	10 195 047	-72,27	82,66
Azerbaycan	901 723	236 797	470 618	-73,74	98,74
Beyaz Rusya (Belarus)	258 419	106 426	220 932	-58,82	107,59
Ermenistan	66 882	9 309	10 178	-86,08	9,34
Gürcistan	1 995 254	410 501	291 852	-79,43	-28,90
Kazakistan	455 724	137 213	366 076	-69,89	166,79
Kırgızistan	121 364	52 142	102 840	-57,04	97,23
Moldova	198 867	109 137	192 441	-45,12	76,33
Özbekistan	252 138	102 598	272 604	-59,31	165,70
Rusya Fed.	7 017 657	2 128 758	4 694 422	-69,67	120,52
Tacikistan	44 155	16 972	41 440	-61,56	144,17
Türkmenistan	297 706	43 236	18 979	-85,48	-56,10
Ukrayna	1 547 996	997 652	2 060 008	-35,55	106,49
TOPLAM B.D.T.	13 157 885	4 350 741	8 742 390	-66,93	100,94
Amerika Birleşik Devletleri	578 074	148 937	371 759	-74,24	149,61
Avustralya	120 837	15 109	15 674	-87,50	3,74
Güney Kore	212 970	36 636	15 206	-82,80	-58,49
Japonya	103 320	19 122	7 153	-81,49	-62,59
Kanada	139 164	34 210	72 034	-75,42	110,56
Meksika	66 557	12 775	34 705	-80,81	171,66
Yeni Zelanda	20 912	2 879	2 746	-86,23	-4,62
TOPLAM DİĞER OECD	1 241 834	269 668	519 277	-78,28	92,56
TOPLAM MİLLİYETSİZ	96 424	29 681	62 423	-69,22	110,31
TOPLAM OKYANUSYA	1 119	406	260	-63,72	-35,96
YABANCI TOPLAM	45 058 286	12 734 213	24 712 266	-71,74	94,06
<i>*Veriler Geçicidir.</i>					

TURİZM GELİRİ / 2021 OCAK-ARALIK DÖNEMİ

Türkiye İstatistik Kurumu tarafından açıklanan verilere göre; 2021 yılının Ocak-Aralık döneminde ülkemizin turizm geliri 2020 yılına göre yüzde 103 oranında artışla 24,4 milyar dolara yükselmiştir. Turizm geliri 2021 yılında 2019'un aynı dönemine göre %29 oranında azalma göstermiştir.

TURİZM GELİRİ						
2019 / 2020 /2021 KARŞILAŞTIRMASI						
DÖNEM	2019	2020	2021	2019 YILI KİŞİ BAŞI ORTALAMA GELİR	2020 YILI KİŞİ BAŞI ORTALAMA GELİR	2021 YILI KİŞİ BAŞI ORTALAMA GELİR
OCAK-MART	4.629.679	4.101.206	2 452 213	697 \$	727 \$	943 \$
NİSAN – HAZ.	7.973.963	-	3 003 628	625 \$	-	739 \$
TEM.-EYLÜL	14.031.122	4.044.356	11 395 117	649 \$	722 \$	835 \$
EKİM-ARALIK	7.885.568	3.913.758	7.631.374	727 \$	854 \$	843 \$
12 AYLIK TOPLAM	34.520.332	12.059.320	24.482.332	666 \$	762 \$	834 \$

*Not: Ortalama harcama verisinde yabancı + vatandaş ziyaretçilerden elde edilen gelir esas alınmıştır.

Kaynak: TÜİK

2021 YILINDA KİŞİ BAŞI ORTALAMA HARCAMA 834 DOLAR

TÜİK verilerine göre; 2021 yılında ülkemize gelen yabancı ve vatandaş ziyaretçilerden elde edilen kişi başı ortalama turizm geliri 834 \$ oldu.

2021 yılında

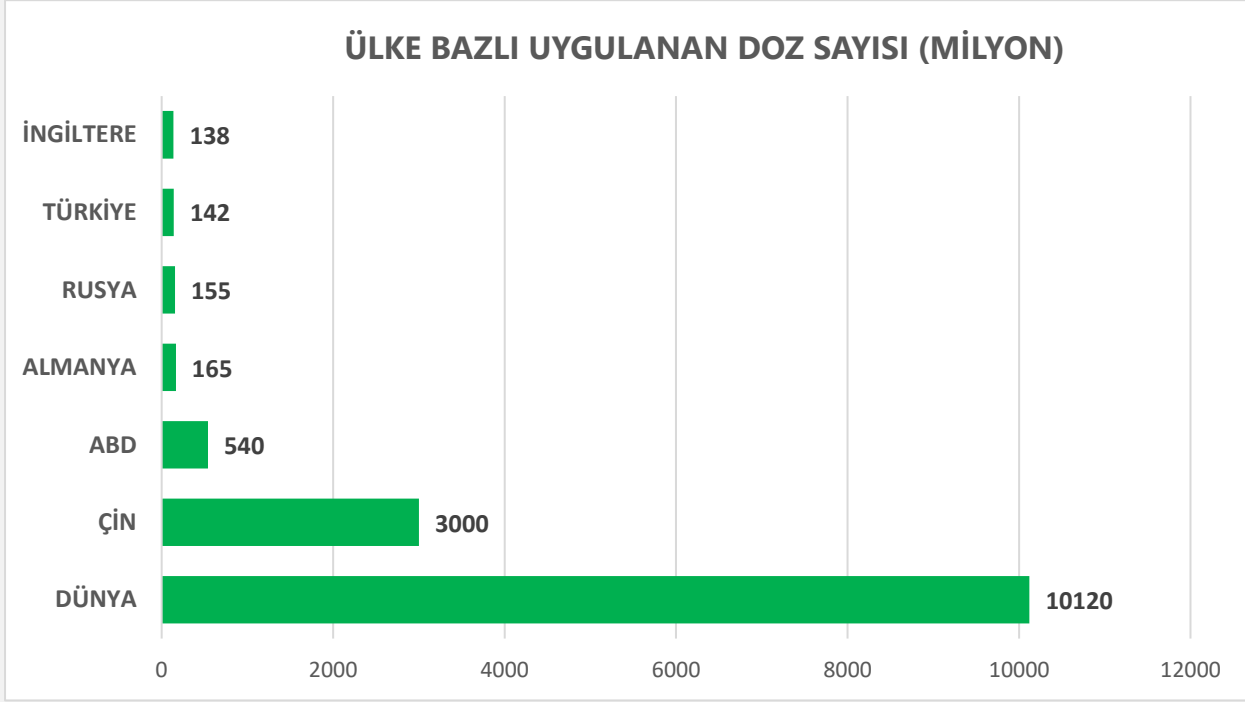
Yabancı ziyaretçilerden elde edilen kişi başı ortalama gelir 716 \$'dan 785 \$'a çıktı (%9,6 Artış)

Vatandaş ziyaretçilerden elde edilen kişi başı ortalama gelir ise 926 \$'dan 1029 \$'a yükseldi. (%11,1 Artış)

SEKTÖR AÇISINDAN ÖNEMLİ BİLGİ VE VERİLER

DÜNYA ÇAPINDA COVID-19 AŞISI DOZ SAYISI

3 Şubat 2022 itibariyle dünya çapında en güncel haliyle açıklanan aşı uygulaması, 10,1 milyar dozun üzerindedir. Aşılanan kişi sayısı günlük olarak değişmektedir. Türkiye’de ve Türkiye açısından önemli pazarlarda son uygulanan toplam doz sayısı şöyledir:



COVID-19 ÖNLEMLERİ ÇERÇEVESİNDE ÜLKELERİN ALDIĞI SEYAHAT ÖNLEMLERİ

Covid-19 salgını önlemleri kapsamında ülkelerin aldıkları seyahat uygulamaları, Sivil Havacılık Genel Müdürlüğü (SHGM) tarafından düzenli olarak güncellenen <http://web.shgm.gov.tr/tr/manset-haber/6533-covid-19-tedbirleri-kapsaminda-ulkelere-giris-tablosu-yayimlandi> linkinden takip edilebilir.

Ayrıca THY tarafından açıklanan linkten de seyahat uygulamalarındaki son durum takip edilebilir. <https://www.turkishairlines.com/tr-tr/duyurular/coronavirus-salgini/seyahat-kisitlamalari/>



Adres

Dikilitaş Mah. Aşık Kerem Sok. No:40 Fulya 34349 Beşiktaş/İstanbul

Telefon : (0212) 259 84 04

Faks : (0212) 259 06 56

TÜRSAB ÇAĞRI MERKEZİ

444 87 72

444 TR SB

TÜRSAB TV VE TÜRSAB SOSYAL MEDYA HESAPLARI

<https://www.youtube.com/channel/UCuZEnqVMKNJuE43ByJHTZtQ>

<https://www.facebook.com/tursaborgtr>

<https://twitter.com/tursaborgtr>

<https://www.instagram.com/tursaborgtr/>

<https://www.linkedin.com/company/tursaborgtr/>

<https://www.flickr.com/people/tursab/>