

SON VERİLERLE TÜRKİYE TURİZM İSTATİSTİKLERİ RAPORU

Stratejik Planlama Koordinasyon ve Pazarlama Grup Başkanlığı / AR-GE Birimi

EKİM 2021

21 MİLYON
YABANCI
ZİYARETÇİ



YABANCI
ZİYARETÇİ
SAYISINDA
%88 ARTIŞ



İLK ÜÇ PAZAR:
RUSYA,
ALMANYA,
UKRAYNA



İSTANBUL'DA

%68

ARTIŞ



ANTALYA'DA

%168

ARTIŞ



MUĞLA'DA

%53

ARTIŞ



İZMİR'DE

%103

ARTIŞ

2021'İN 10 AYLIK DÖNEMİNE GÖRE
ÖNE ÇIKAN TURİZM DESTİNASYONLARINDAKİ DURUM

ÜLKEMİZE GELEN ZİYARETÇİ İSTATİSTİKLERİ / AYLIK BAZLI

T.C. Kültür ve Turizm Bakanlığı tarafından açıklanan Ekim ayı sınır giriş istatistiklerine göre, 2021 yılının Ocak-Ekim ayları arasını kapsayan 10 aylık dönemde ülkemize gelen yabancı ziyaretçi sayısı, 2020 yılının aynı dönemine göre yüzde 88 oranında artarak 21 milyon 55 bin 764 kişiye yükseldi.

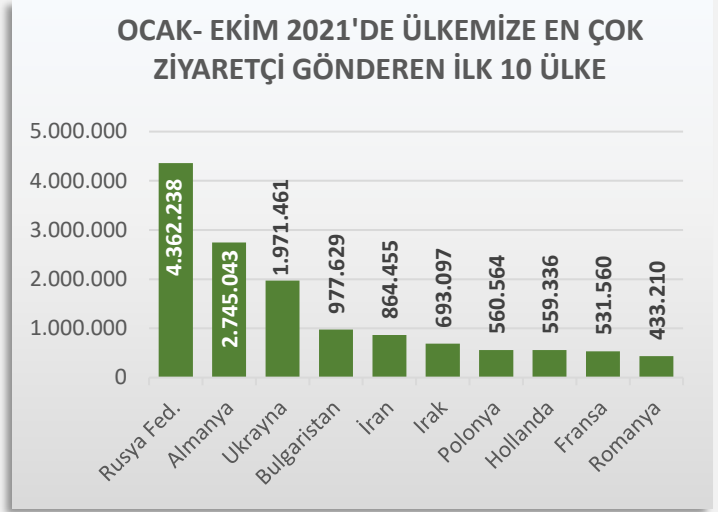
Son üç yılda aylara göre Türkiye'nin aldığı ziyaretçi sayısı şöyledir:

TÜRKİYE'YE GELEN YABANCI ZİYARETÇİLERİN YILLARA VE AYLARA GÖRE DAĞILIMI (OCAK-EKİM DÖNEMİ) 2019 – 2020- 2021					
AYLAR	YILLAR %			DEĞİŞİM ORANI %	
	2019	2020	2021	2019/2020	2020/2021
OCAK	1 539 496	1 787 435	509 787	16,11	-71,48
ŞUBAT	1 670 238	1 733 112	537 976	3,76	-68,96
MART	2 232 358	718 097	905 323	-67,83	26,07
NİSAN	3 293 176	24 238	790 687	-99,26	3162,18
MAYIS	4 022 254	29 829	936 282	-99,26	3038,83
HAZİRAN	5 318 984	214 768	2 047 596	-95,96	853,40
TEMMUZ	6 617 380	932 927	4 360 952	-85,90	367,45
AĞUSTOS	6 307 508	1 814 701	3 982 168	-71,23	119,44
EYLÜL	5 426 818	2 203 482	3 513 453	-59,40	59,45
EKİM	4 291 574	1 742 303	3 471 540	-59,40	99,25
KASIM	2 190 622	833 991			
ARALIK	2 147 878	699 330			
10 AYLIK YABANCI TOPLAMI	40 719 786	11 200 892	21 055 764	-72,49	87,98

- 10 aylık dönemde ana pazarlarımızın birçoğunda 2020 yılı seviyelerinin üzerine çıkmıştır. Ancak 2019 yılındaki rekor ziyaretçi sayılarının 2021 yılında yakalanması mümkün görünmemektedir.
- Önemli pazarlardan sadece Ukrayna'dan gelen ziyaretçi sayısı 2019 yılı seviyelerinin üzerine çıkmış durumdadır.

TÜRKİYE'YE EN ÇOK ZİYARETÇİ GÖNDEREN İLK 10 ÜLKE:

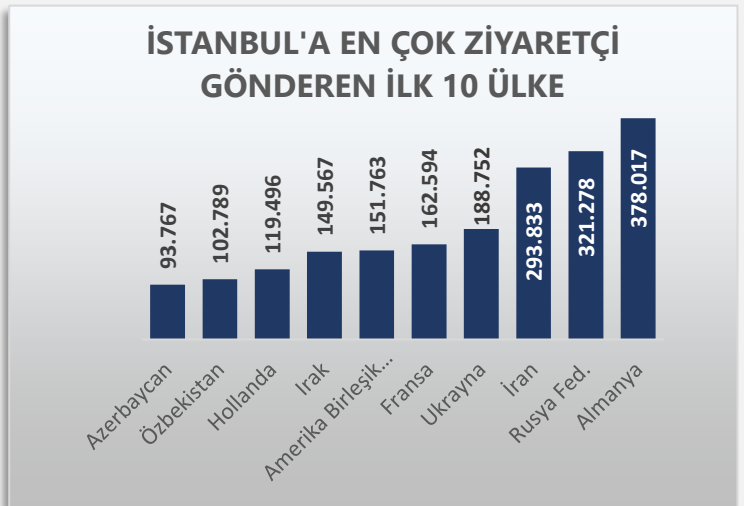
Türkiye, 2021 yılının 10 aylık döneminde en çok ziyaretçiyi Rusya'dan almıştır. Rusya'yı; Almanya, Ukrayna, Bulgaristan, İran, Irak, Polonya, Hollanda, Fransa ve Romanya izlemiştir.



İSTANBUL: Türkiye'nin en çok ziyaretçi çeken şehirlerinden biri olan İstanbul'a 2021 yılının 10 aylık döneminde gelen ziyaretçi sayısı, geçen yılın aynı dönemine göre yüzde 68,1 oranında artışla 6 milyon 982 bin 691 kişiye ulaşmıştır. Söz konusu dönemde İstanbul'a gelen yabancı ziyaretçi sayısı, rekor yıl olan 2019 yılının aynı dönemine göre yaklaşık yüzde 45 oranında gerileme göstermiştir.

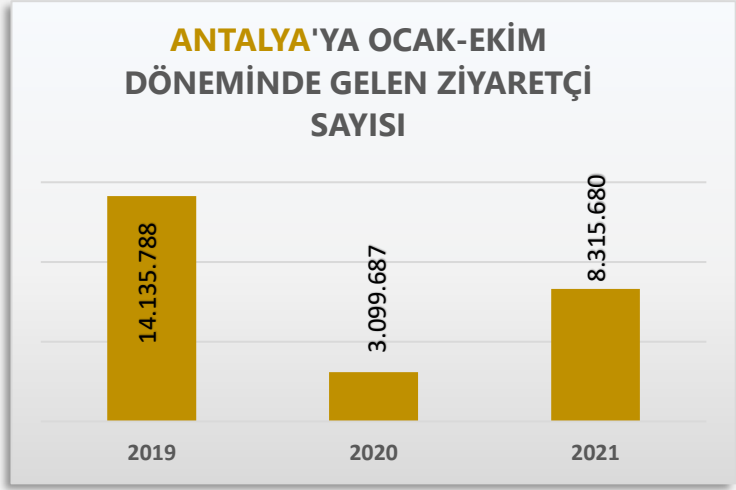


2021 yılının 10 aylık döneminde İstanbul'a en çok ziyaretçi gönderen ilk 10 ülke şu şekilde sıralanmaktadır: Almanya, Rusya, İran, Ukrayna, Fransa, ABD, Irak, Hollanda, Özbekistan ve Azerbaycan.

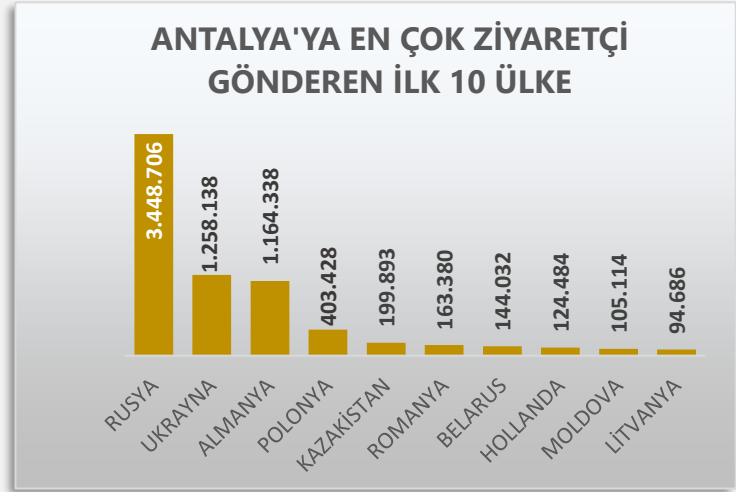


ANTALYA:

Türkiye'nin en önemli destinasyonlarından biri olan Antalya'ya 2021 yılının 10 aylık döneminde gelen ziyaretçi sayısı, geçen yılın aynı dönemine göre yüzde 168,2 oranında yükseliş göstermiştir. Bu dönemde Antalya'ya gelen ziyaretçi sayısı 8 milyon 315 bin 680 kişi olmuştur. Antalya'da, 2019 yılının aynı dönemine göre ise yüzde 41,1 oranında düşüş söz konusudur.

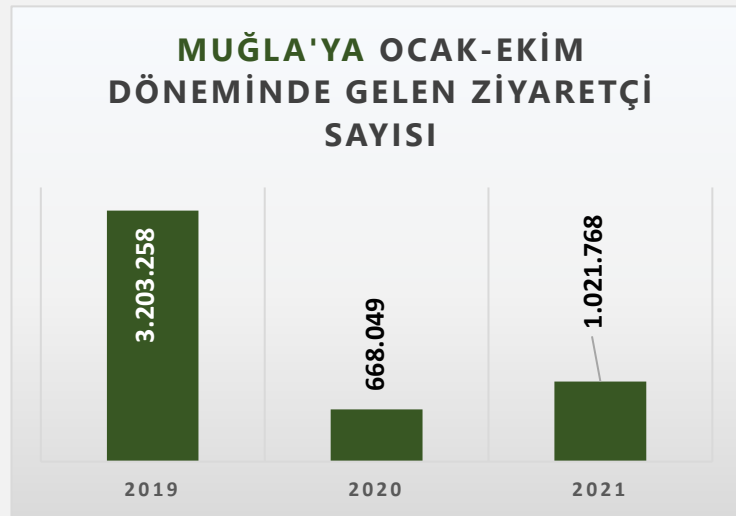


Ocak-Ekim 2021 dönemini kapsayan 10 ayda Antalya'ya en çok ziyaretçi gönderen ülkeler Rusya, Ukrayna, Almanya, Polonya, Kazakistan, Romanya, Belarus, Hollanda, Moldova ve Litvanya oldu.



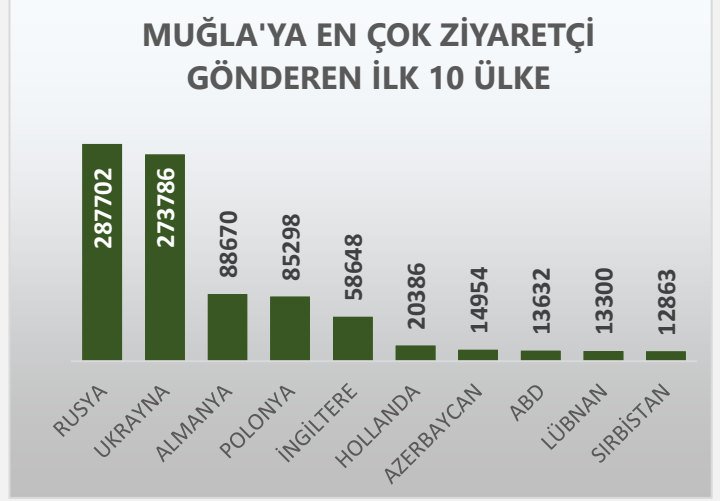
MUĞLA:

Türkiye'nin bir diğer önemli turizm destinasyonu olan Muğla'ya 2021 yılının 10 aylık döneminde gelen ziyaretçi sayısı, geçen yılın aynı dönemine göre yaklaşık yüzde 53 oranında artış göstererek 1 milyon 21 bin 768 kişiye yükselmiştir. Muğla'ya ilk 10 ayda gelen yabancı ziyaretçi sayısı



2019 yılının aynı dönemine göre ise yüzde 68,1 oranında düşüş göstermiştir.

2021 yılının 10 aylık döneminde, geçen yıla göre yüzde 53 oranında artış yakalayan Muğla'yı en çok ziyaret eden ilk 10 ülke sırasıyla; Rusya, Ukrayna, Almanya, Polonya, İngiltere, Hollanda, Azerbaycan, ABD, Lübnan ve Sırbistan oldu.



İZMİR: Türkiye'nin önemli turizm destinasyonlarından biri olan İzmir'i 2021 yılının 10 aylık döneminde ziyaret eden kişi sayısı geçen yılın aynı dönemine göre yüzde 103 oranında artışla 569 bin 646 kişiye yükselmiştir. İzmir'e gelen yabancı ziyaretçi sayısı 2019 yılının aynı dönemine göre yaklaşık yüzde 50,4 oranında düşüş göstermiştir.



2021 yılının ilk 10 aylık döneminde İzmir'e en çok ziyaretçi gönderen ülkelere bakıldığında, ilk sırada Almanya yer almaktadır. Almanya'yı; Hollanda, İran, Fransa, Polonya, Azerbaycan, Belçika, Ukrayna, İsviçre ve Belarus takip etmektedir.

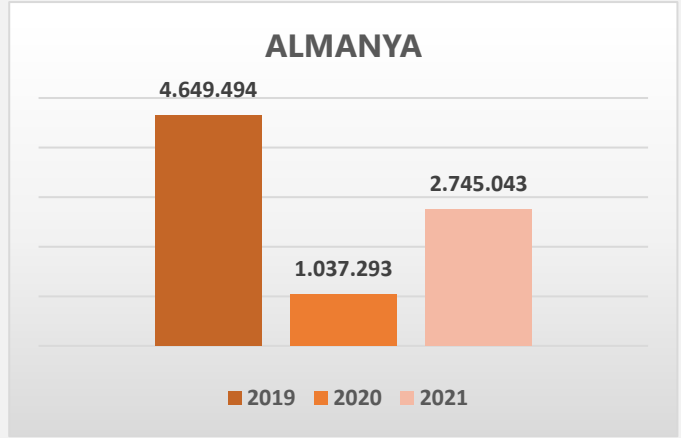


ÖNEMLİ PAZARLARDA SON ÜÇ YILLIK GRAFİK- OCAK-EKİM 2021

ALMANYA:

2021/2020 DEĞİŞİM: %164,6 ARTIŞ

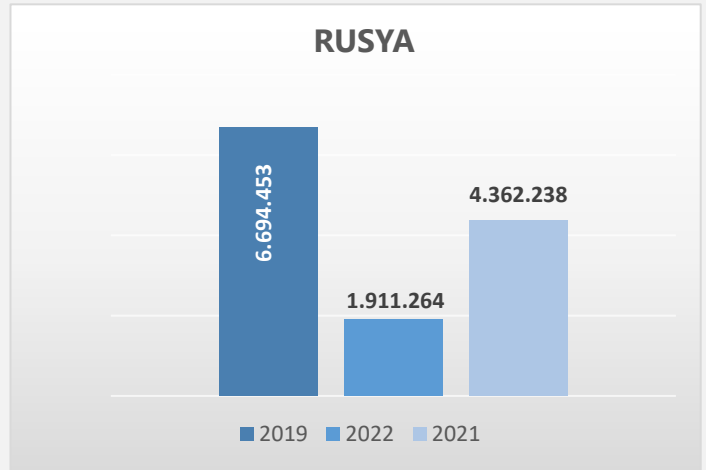
2021/2019 DEĞİŞİM: %41 DÜŞÜŞ



RUSYA:

2021/2020 DEĞİŞİM: %128 ARTIŞ

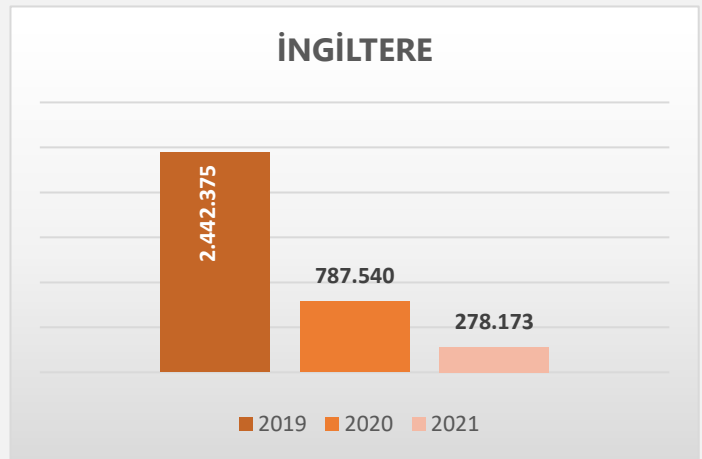
2021/2019 DEĞİŞİM: %35 DÜŞÜŞ



İNGİLTERE:

2021/2020 DEĞİŞİM: %64,6 DÜŞÜŞ

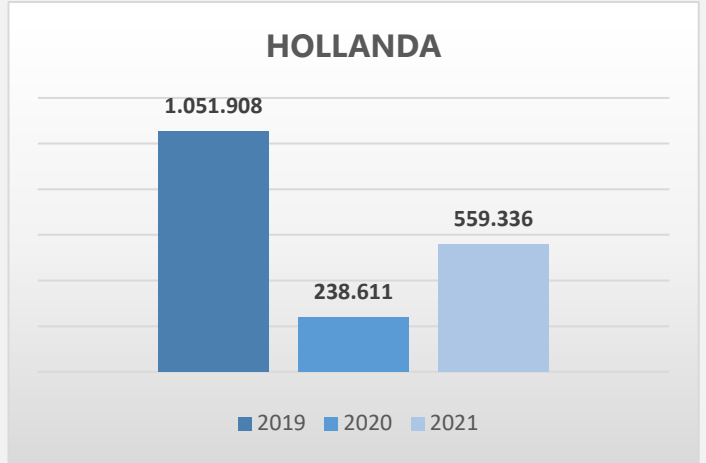
2021/2019 DEĞİŞİM: %88 DÜŞÜŞ



HOLLANDA:

2021/2020 DEĞİŞİM: **%134,4 ARTIŞ**

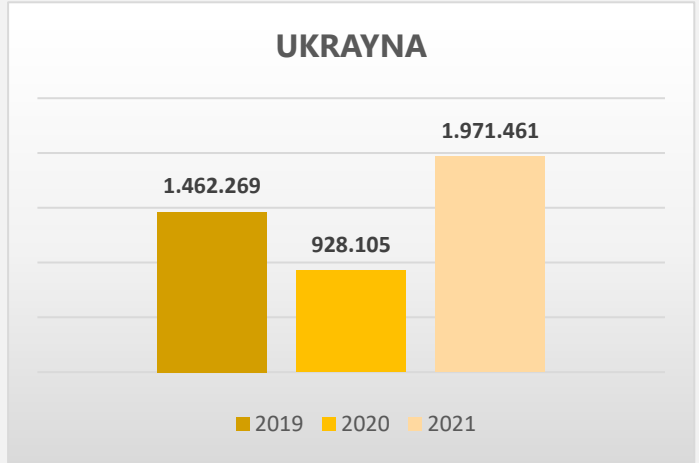
2021/2019 DEĞİŞİM: **%47 DÜŞÜŞ**



UKRAYNA:

2021/2020 DEĞİŞİM: **%112 ARTIŞ**

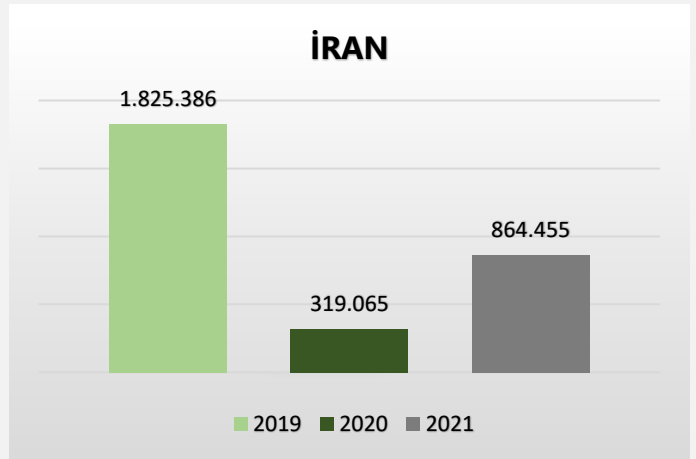
2021/2019 DEĞİŞİM: **%35 ARTIŞ**



İRAN:

2021/2020 DEĞİŞİM: **%170 ARTIŞ**

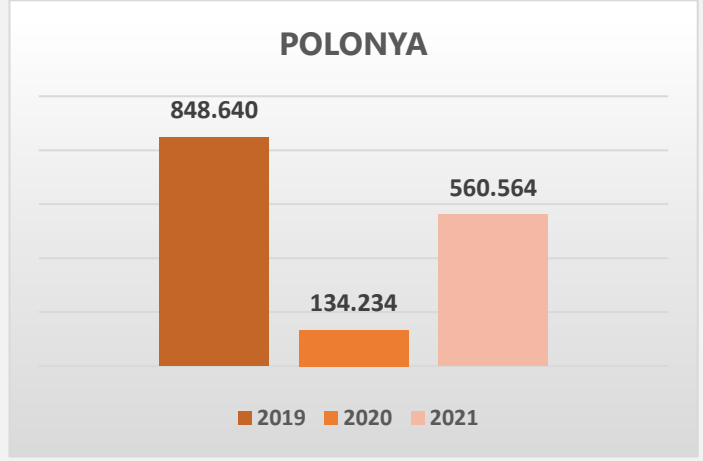
2021/2019 DEĞİŞİM: **%52 DÜŞÜŞ**



POLONYA:

2021/2020 DEĞİŞİM: %317 ARTIŞ

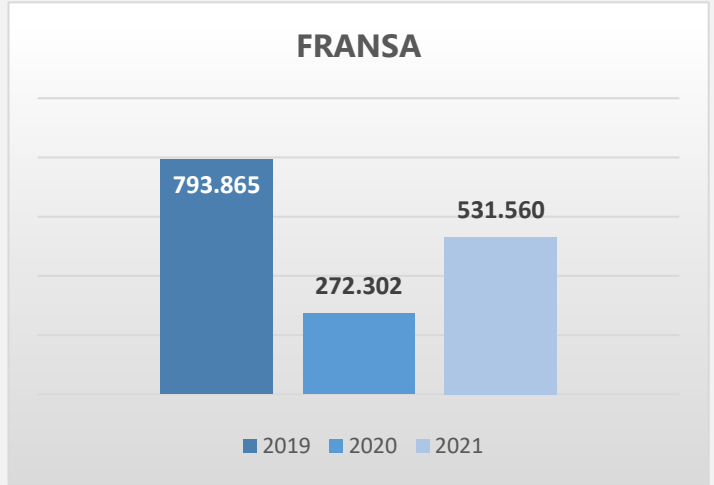
2021/2019 DEĞİŞİM: 33,9 DÜŞÜŞ



FRANSA:

2021/2020 DEĞİŞİM: %95,2 ARTIŞ

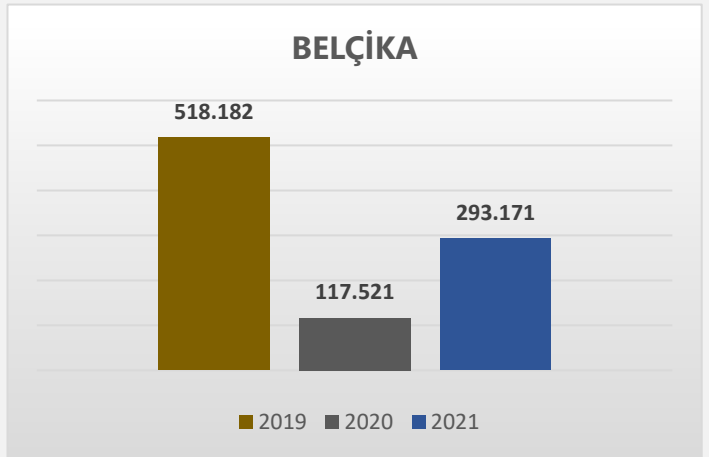
2021/2019 DEĞİŞİM: %33 DÜŞÜŞ



BELÇİKA:

2021/2020 DEĞİŞİM: %149,4 ARTIŞ

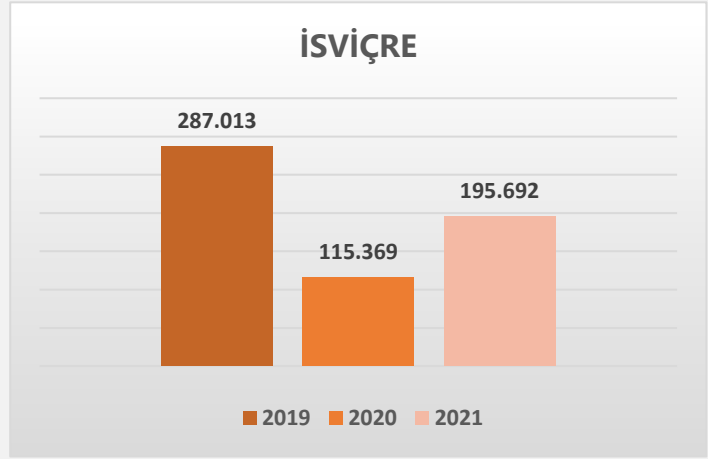
2021/2019 DEĞİŞİM: %43,4 DÜŞÜŞ



İSVİÇRE:

2021/2020 DEĞİŞİM: **%69,6 ARTIŞ**

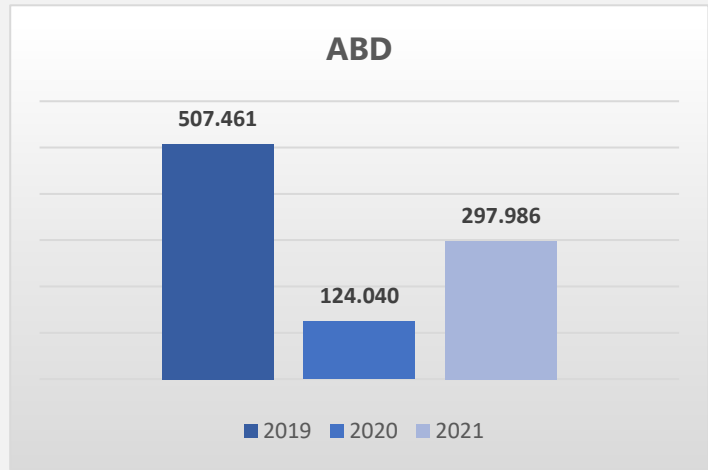
2021/2019 DEĞİŞİM: **%31,8 DÜŞÜŞ**



ABD:

2021/2020 DEĞİŞİM: **%140,2 ARTIŞ**

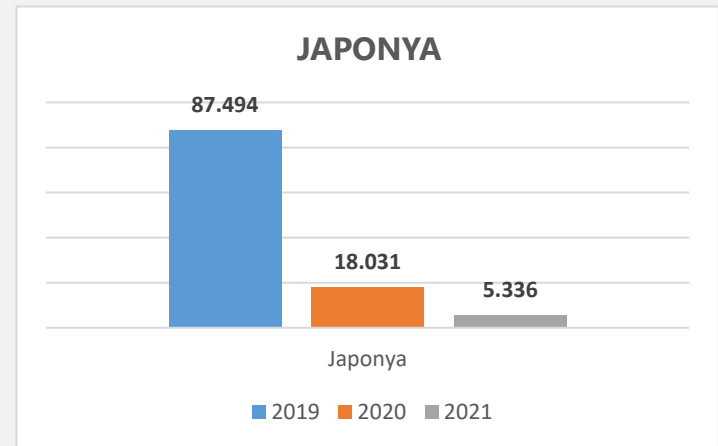
2021/2019 DEĞİŞİM: **%41,2 DÜŞÜŞ**



JAPONYA:

2021/2020 DEĞİŞİM: **%70,4 DÜŞÜŞ**

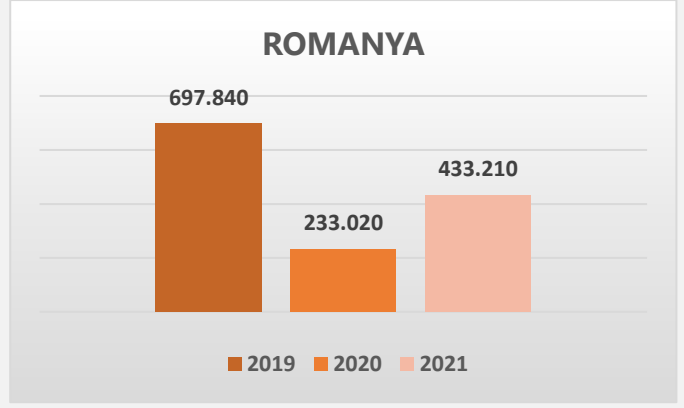
2021/2019 DEĞİŞİM: **%93,9 DÜŞÜŞ**



ROMANYA:

2021/2020 DEĞİŞİM: **%85,9 ARTIŞ**

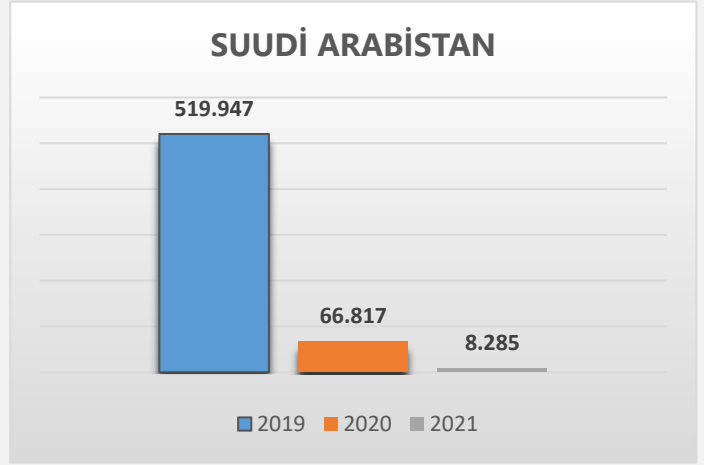
2021/2019 DEĞİŞİM: **%37,9 DÜŞÜŞ**



SUUDİ ARABİSTAN:

2021/2020 DEĞİŞİM: **%87,6 DÜŞÜŞ**

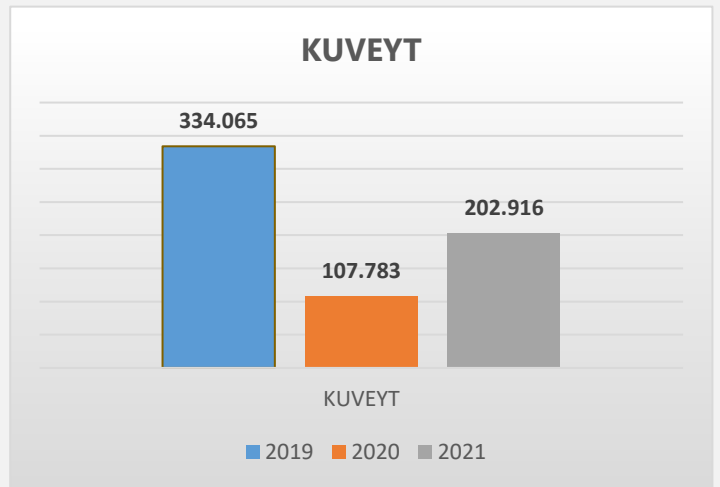
2021/2019 DEĞİŞİM: **%98,4 DÜŞÜŞ**



KUVEYT:

2021/2020 DEĞİŞİM: **%88,2 ARTIŞ**

2021/2019 DEĞİŞİM: **%39,2 DÜŞÜŞ**



**2019-2021 YILLARINDA ÜLKEMİZE GELEN YABANCI ZİYARETÇİLERİN
MİLLİYETLERİNE GÖRE KARŞILAŞTIRILMASI (OCAK-EKİM)**

MİLLİYET	YILLAR			% DEĞİŞİM ORANI	
	2019	2020	2021*	2020/2019	2021/2020
Cezayir	258 191	48 316	29 878	-81,29	-38,16
Fas	199 455	58 014	91 873	-70,91	58,36
Güney Afrika Cumhuriyeti	65 664	10 584	4 742	-83,88	-55,20
Libya	219 247	83 685	158 255	-61,83	89,11
Mısır	151 393	54 288	95 246	-64,14	75,45
Sudan	14 886	7 940	20 831	-46,66	162,36
Tunus	141 399	46 278	90 839	-67,27	96,29
DİĞ. AFRİKA ÜLKELERİ	168 540	73 451	178 724	-56,42	143,32
TOPLAM AFRİKA	1 218 775	382 556	670 388	-68,61	75,24
Arjantin	60 613	6 792	4 891	-88,79	-27,99
Brezilya	88 278	19 281	12 123	-78,16	-37,12
Kolombiya	59 438	8 927	20 162	-84,98	125,85
Şili	17 069	3 124	2 850	-81,70	-8,77
Venezuela	9 630	2 515	7 807	-73,88	210,42
DİĞ. GÜNEY AMERİKA ÜLKELERİ	28 503	4 303	8 543	-84,90	98,54
TOPLAM GÜNEY AMERİKA	263 531	44 942	56 376	-82,95	25,44
TOPLAM KUZEY AMERİKA	22 381	7 157	20 422	-68,02	185,34
TOPLAM ORTA AMERİKA	14 734	2 958	5 593	-79,92	89,08
TOPLAM AMERİKA	300 646	55 057	82 391	-81,69	49,65
Bahreyn	74 530	16 842	43 133	-77,40	156,10
Birleşik Arap Emirlikleri	30 641	3 181	31 299	-89,62	883,94
Irak	1 203 603	302 525	693 097	-74,87	129,10
İsrail	492 248	110 589	151 129	-77,53	36,66
Katar	89 488	27 591	69 458	-69,17	151,74
Kuveyt	334 065	107 783	202 916	-67,74	88,26
Kuzey Kıbrıs Türk Cumhuriyeti	219 872	55 904	48 235	-74,57	-13,72
Lübnan	341 158	69 959	152 647	-79,49	118,19
Suudi Arabistan	519 947	66 817	8 285	-87,15	-87,60
Ürdün	428 594	75 272	280 035	-82,44	272,03
Yemen	35 173	10 985	17 192	-68,77	56,50
DİĞ. BATI ASYA ÜLKELERİ	638 946	196 445	425 188	-69,25	116,44
TOPLAM BATI ASYA	4 408 265	1 043 893	2 122 614	-76,32	103,34
Bangladeş	17 165	4 735	5 770	-72,41	21,86
Çin Halk Cumhuriyeti	377 532	36 702	26 129	-90,28	-28,81
Endonezya	100 154	33 496	35 363	-66,56	5,57
Filipinler	115 631	42 494	46 726	-63,25	9,96
Hindistan	193 584	40 623	35 159	-79,02	-13,45
İran	1 825 386	319 065	864 455	-82,52	170,93
Malezya	71 364	16 624	2 898	-76,71	-82,57
Pakistan	99 030	30 189	50 062	-69,52	65,83

2019-2021 YILLARINDA ÜLKEMİZE GELEN YABANCI ZİYARETÇİLERİN MİLLİYETLERİNE GÖRE KARŞILAŞTIRILMASI (OCAK-EKİM)					
MİLLİYET	YILLAR			% DEĞİŞİM ORANI	
	2019	2020	2021*	2020/2019	2021/2020
Singapur	24 026	4 598	1 678	-80,86	-63,51
Tayland	51 739	7 540	4 999	-85,43	-33,70
DİĞ. GÜNEY ASYA ÜLKELERİ	221 775	53 830	65 348	-75,73	21,40
TOPLAM GÜNEY ASYA	3 120 292	598 426	1 152 686	-80,82	92,62
TOPLAM ASYA	7 528 557	1 642 319	3 275 300	-78,19	99,43
Almanya	4 649 494	1 037 293	2 745 043	-77,69	164,64
Avusturya	363 248	98 664	243 927	-72,84	147,23
Belçika	518 182	117 521	293 171	-77,32	149,46
Çek Cumhuriyeti (Çekya)	303 989	13 188	84 387	-95,66	539,88
Danimarka	321 280	40 602	96 150	-87,36	136,81
Finlandiya	126 961	12 826	26 353	-89,90	105,47
Fransa	793 865	272 302	531 560	-65,70	95,21
Hollanda	1 051 908	238 611	559 336	-77,32	134,41
İngiltere (Birleşik Krallık)	2 442 375	787 540	278 173	-67,76	-64,68
İrlanda	91 018	24 054	30 783	-73,57	27,97
İspanya	220 853	47 830	75 253	-78,34	57,33
İsveç	417 086	79 484	161 057	-80,94	102,63
İsviçre	287 013	115 369	195 692	-59,80	69,62
İtalya	329 848	64 234	90 673	-80,53	41,16
İzlanda	3 627	482	801	-86,71	66,18
Lüksemburg	10 319	1 936	7 806	-81,24	303,20
Macaristan	141 680	14 787	70 233	-89,56	374,96
Norveç	197 860	22 566	44 940	-88,59	99,15
Polonya	848 640	134 234	560 564	-84,18	317,60
Portekiz	48 463	11 340	20 608	-76,60	81,73
Slovakya	201 761	7 520	34 878	-96,27	363,80
Yunanistan	709 462	131 473	104 855	-81,47	-20,25
TOPLAM AVRUPA OECD	14 078 932	3 273 856	6 256 243	-76,75	91,10
Arnavutluk	116 504	40 377	73 660	-65,34	82,43
Bosna Hersek	131 346	54 438	115 004	-58,55	111,26
Bulgaristan	2 254 444	997 470	977 629	-55,76	-1,99
Estonya	74 302	4 709	45 958	-93,66	875,96
Güney Kıbrıs Rum Kesimi	10 890	2 033	1 809	-81,33	-11,02
Hırvatistan	47 769	14 360	23 145	-69,94	61,18
Karadağ	23 129	9 325	16 370	-59,68	75,55
Kosova	136 158	58 392	123 329	-57,11	111,21
Kuzey Makedonya Cumhuriyeti	195 518	99 288	151 683	-49,22	52,77
Letonya	82 449	8 374	42 056	-89,84	402,22
Litvanya	223 978	12 897	109 251	-94,24	747,10
Malta	7 466	2 727	5 750	-63,47	110,85
Romanya	697 840	233 020	433 210	-66,61	85,91

2019-2021 YILLARINDA ÜLKEMİZE GELEN YABANCI ZİYARETÇİLERİN MİLLİYETLERİNE GÖRE KARŞILAŞTIRILMASI (OCAK-EKİM)					
MİLLİYET	YILLAR			% DEĞİŞİM ORANI	
	2019	2020	2021*	2020/2019	2021/2020
Sırbistan	251 316	113 774	203 041	-54,73	78,46
Slovenya	44 641	7 424	14 939	-83,37	101,23
DİĞ. AVRUPA OECD DIŞI ÜLKELERİ	2 971	681	1 493	-77,08	119,24
TOPLAM AVRUPA OECD DIŞI	4 300 721	1 659 289	2 338 327	-61,42	40,92
TOPLAM AVRUPA	18 379 653	4 933 145	8 594 570	-73,16	74,22
Azerbaycan	780 107	203 504	365 864	-73,91	79,78
Beyaz Rusya (Belarus)	249 149	99 838	211 075	-59,93	111,42
Ermenistan	55 013	8 795	7 863	-84,01	-10,60
Gürcistan	1 667 602	388 947	210 218	-76,68	-45,95
Kazakistan	421 369	117 280	318 505	-72,17	171,58
Kırgızistan	103 537	42 195	82 775	-59,25	96,17
Moldova	183 145	95 779	177 759	-47,70	85,59
Özbekistan	214 420	78 491	219 535	-63,39	179,69
Rusya Fed.	6 694 453	1 911 264	4 362 238	-71,45	128,24
Tacikistan	37 969	13 287	33 426	-65,01	151,57
Türkmenistan	256 000	41 886	14 159	-83,64	-66,20
Ukrayna	1 462 269	928 105	1 971 461	-36,53	112,42
TOPLAM B.D.T.	12 125 033	3 929 371	7 974 878	-67,59	102,96
Amerika Birleşik Devletleri	507 461	124 040	297 986	-75,56	140,23
Avustralya	109 316	14 087	9 975	-87,11	-29,19
Güney Kore	181 911	35 523	9 819	-80,47	-72,36
Japonya	87 494	18 031	5 336	-79,39	-70,41
Kanada	122 888	28 990	56 335	-76,41	94,33
Meksika	54 149	11 427	25 173	-78,90	120,29
Yeni Zelanda	19 108	2 654	2 020	-86,11	-23,89
TOPLAM DİĞER OECD	1 082 327	234 752	406 644	-78,31	73,22
TOPLAM MİLLİYETSİZ	83 805	23 306	51 408	-72,19	120,58
TOPLAM OKYANUSYA	990	386	185	-61,01	-52,07
YABANCI TOPLAM	40 719 786	11 200 892	21 055 764	-72,49	87,98
<i>*Veriler Geçicidir.</i>					

TURİZM GELİRİ / 2021 OCAK-EYLÜL DÖNEMİ

Türkiye İstatistik Kurumu tarafından açıklanan verilere göre; 2021 yılının Ocak-Eylül döneminde ülkemizin turizm geliri 2020 yılına göre yüzde 107 oranında artışla 16 milyar 850 milyon dolara çıktı. Turizm geliri 2021 yılının dokuz aylık döneminde 2019'un aynı dönemine göre %36,7 oranında azalma gösterdi.

TURİZM GELİRİ OCAK – EYLÜL 2019 / 2020 /2021 KARŞILAŞTIRMASI						
DÖNEM	2019	2020	2021	2019 YILI KİŞİ BAŞI ORTALAMA GELİR	2020 YILI KİŞİ BAŞI ORTALAMA GELİR	2021 YILI KİŞİ BAŞI ORTALAMA GELİR
OCAK-MART	4.629.679	4.101.206	2 452 213	697 \$	727	943
NİS – HAZ.	7.973.963	-	3 003 628	625 \$	-	739
TEM-EYLÜL	14.031.122	4.044.356	11 395 117	649 \$	722	835
9 AYLIK TOPLAM	26.634.764	8.145.561	16 850 958	649 \$	724 \$	830 \$

Kaynak: TÜİK

*Not: Ortalama harcama verisinde yabancı + vatandaş ziyaretçilerden elde edilen gelir esas alınmıştır.

DOKUZ AYLIK DÖNEMDE KİŞİ BAŞI ORTALAMA HARCAMA 830 DOLAR

2021'in 9 aylık döneminde ülkemize gelen yabancı ve vatandaş ziyaretçilerden elde edilen kişi başı ortalama turizm geliri **830 \$** oldu.

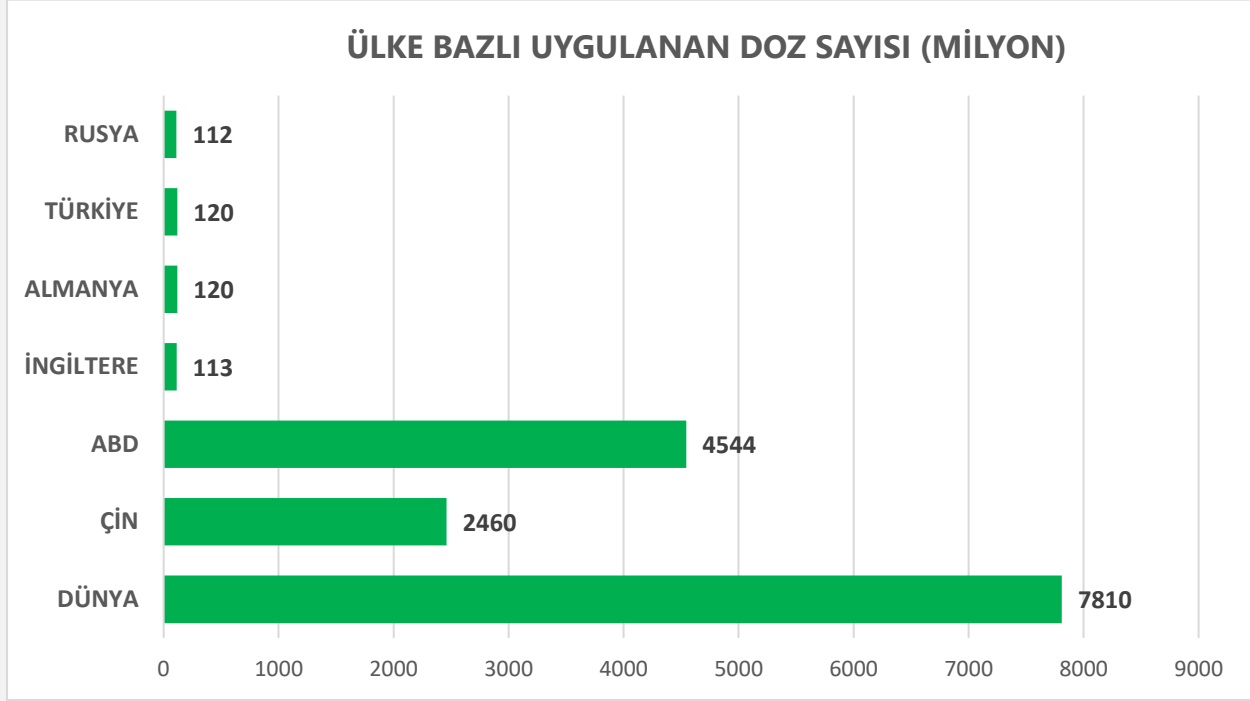
2021 yılının Ocak – Eylül döneminde

- **Yabancı ziyaretçilerden** elde edilen kişi başı ortalama gelir 680 \$'dan **774 \$'a çıktı** (%13,7 Artış)
- **Vatandaş ziyaretçilerden** elde edilen kişi başı ortalama gelir ise 886 \$'dan **1048 \$'a yükseldi.** (%18,3 Artış)

SEKTÖR AÇISINDAN ÖNEMLİ BİLGİ VE VERİLER

DÜNYA ÇAPINDA COVID-19 AŞISI DOZ SAYISI

25 Kasım 2021 itibariyle dünya çapında en güncel haliyle açıklanan aşı uygulaması, 7.8 milyar dozun üzerindedir. Aşılanan kişi sayısı günlük olarak değişmektedir. Türkiye’de ve Türkiye açısından önemli pazarlarda son uygulanan toplam doz sayısı şöyledir:



COVID-19 ÖNLEMLERİ ÇERÇEVESİNDE ÜLKELERİN ALDIĞI SEYAHAT ÖNLEMLERİ

Covid-19 salgını önlemleri kapsamında ülkelerin aldıkları seyahat uygulamaları, Sivil Havacılık Genel Müdürlüğü (SHGM) tarafından düzenli olarak güncellenen <http://web.shgm.gov.tr/tr/manset-haber/6533-covid-19-tedbirleri-kapsaminda-ulkelere-giris-tablosu-yayimlandi> linkinden takip edilebilir.

Ayrıca THY tarafından açıklanan linkten de seyahat uygulamalarındaki son durum takip edilebilir. <https://www.turkishairlines.com/tr-tr/duyurular/coronavirus-salgini/seyahat-kisitlamalari/>



Adres

Dikilitaş Mah. Aşık Kerem Sok. No:40 Fulya 34349 Beşiktaş/İstanbul

Telefon : (0212) 259 84 04

Faks : (0212) 259 06 56

TÜRSAB ÇAĞRI MERKEZİ

444 87 72

444 TR SB

TÜRSAB TV VE TÜRSAB SOSYAL MEDYA HESAPLARI

<https://www.youtube.com/channel/UCuZEnqVMKNJuE43ByJHTZtQ>

<https://www.facebook.com/tursaborgtr>

<https://twitter.com/tursaborgtr>

<https://www.instagram.com/tursaborgtr/>

<https://www.linkedin.com/company/tursaborgtr/>

<https://www.flickr.com/people/tursab/>