

SON VERİLERLE TÜRKİYE TURİZM İSTATİSTİKLERİ RAPORU

Stratejik Planlama Koordinasyon ve Pazarlama Grup Başkanlığı / AR-GE Birimi

EYLÜL 2021



ÜLKEMİZE GELEN ZİYARETÇİ İSTATİSTİKLERİ / AYLIK BAZLI

T.C. Kültür ve Turizm Bakanlığı tarafından açıklanan eylül ayı sınır giriř istatistiklerine göre, 2021 yılının Ocak-Eylül ayları arasını kapsayan dokuz aylık dönemde ülkemize gelen yabancı ziyaretçi sayısı, 2020 yılının aynı dönemine göre yüzde 85,91 oranında artarak 17 milyon 584 bin 224 kişiye yükseldi.

Yurt dışında yaşayan vatandaş ziyaretçiler de eklendiğinde 9 aylık dönemde Türkiye'ye gelen toplam ziyaretçi sayısı geçen yılın aynı döneminde göre %81,7 oranında artışla 21,5 milyona yükseldi.

Son üç yılda aylara göre Türkiye'nin aldığı ziyaretçi sayısı şöyledir:

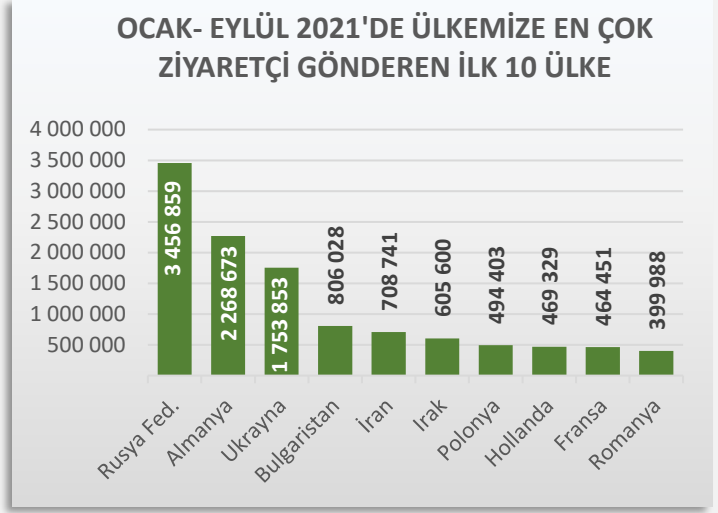
TÜRKİYE'YE GELEN YABANCI ZİYARETÇİLERİN YILLARA VE AYLARA GÖRE DAĞILIMI (OCAK-EYLÜL DÖNEMİ) 2019 – 2020- 2021					
AYLAR	YILLAR %			DEĞİŐİM ORANI %	
	2019	2020	2021	2019/2020	2020/2021
OCAK	1 539 496	1 787 435	509 787	16,11	-71,48
ŐUBAT	1 670 238	1 733 112	537 976	3,76	-68,96
MART	2 232 358	718 097	905 323	-67,83	26,07
NİSAN	3 293 176	24 238	790 687	-99,26	3162,18
MAYIS	4 022 254	29 829	936 282	-99,26	3038,83
HAZİRAN	5 318 984	214 768	2 047 596	-95,96	853,40
TEMMUZ	6 617 380	932 927	4 360 952	-85,90	367,45
AĐUSTOS	6 307 508	1 814 701	3 982 168	-71,23	119,44
EYLÜL	5 426 818	2 203 482	3 513 453	-59,40	59,45
EKİM	4 291 574	1 742 303			
KASIM	2 190 622	833 991			
ARALIK	2 147 878	699 330			
9 AYLIK YABANCI TOPLAMI	36 428 212	9 458 589	17 584 224	-74,03	85,91

YURTDIŐI İKAMETLİ VATANDAŐ 9 AYLIK TOPLAMI	5 136 324	2 372 881	3 923 434	-53,80	65,34
9 AYLIK GENEL TOPLAM	41 564 536	11 831 470	21 507 658	-71,53	81,78

- Dokuz aylık dönemde ana pazarlarımızın birçoğunda 2020 yılı seviyelerinin üzerine çıkılmaya başlanmış olmakla birlikte 2019 yılındaki rekor ziyaretçi sayılarının 2021 yılında yakalanması henüz mümkün görünmemektedir.
- Önemli pazarlardan sadece Ukrayna'dan gelen ziyaretçi sayısı 2019 yılı seviyelerinin üzerine çıkmış durumdadır.

TÜRKİYE'YE EN ÇOK ZİYARETÇİ GÖNDEREN İLK 10 ÜLKE:

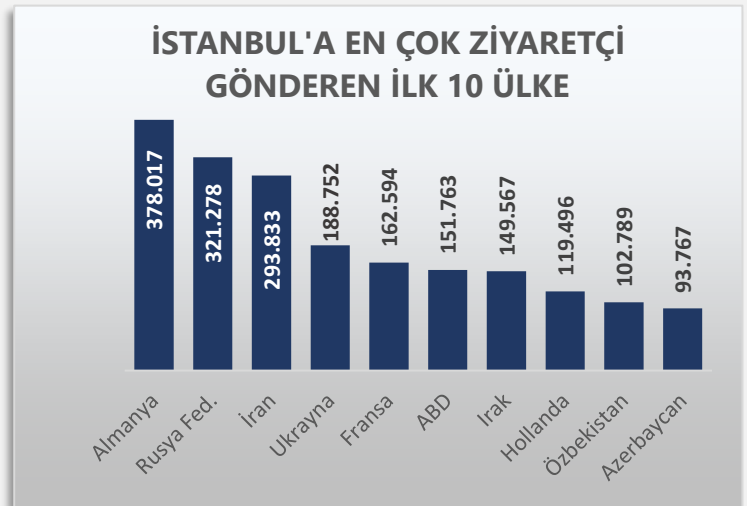
Türkiye, 2021 yılının ilk dokuz aylık döneminde en çok ziyaretçiyi Rusya'dan almıştır. Rusya'yı; Almanya, Ukrayna, Bulgaristan, İran, Irak, Polonya, Hollanda, Fransa ve Romanya izlemiştir.



İSTANBUL: Türkiye'nin en çok ziyaretçi çeken şehirlerinden biri olan İstanbul'a 2021 yılının ilk dokuz aylık döneminde gelen ziyaretçi sayısı, geçen yılın aynı dönemine göre yüzde 61 oranında artışla 5 milyon 829 bin 920 kişiye ulaşmıştır. Söz konusu dönemde İstanbul'a gelen yabancı ziyaretçi sayısı, rekor yıl olan 2019 yılının aynı dönemine göre yüzde 48,9 oranında gerileme göstermiştir.



2021 yılının dokuz aylık döneminde İstanbul'a en çok ziyaretçi gönderen ilk 10 ülke şu şekilde sıralanmaktadır: Almanya, Rusya, İran, Ukrayna, Fransa, ABD, Irak, Hollanda, Özbekistan ve Azerbaycan.



ANTALYA:

Türkiye'nin en önemli destinasyonlarından biri olan Antalya'ya 2021 yılının dokuz aylık döneminde gelen ziyaretçi sayısı, geçen yılın aynı dönemine göre yüzde 179 oranında yükseliş göstermiştir. Bu dönemde Antalya'ya gelen ziyaretçi sayısı 6

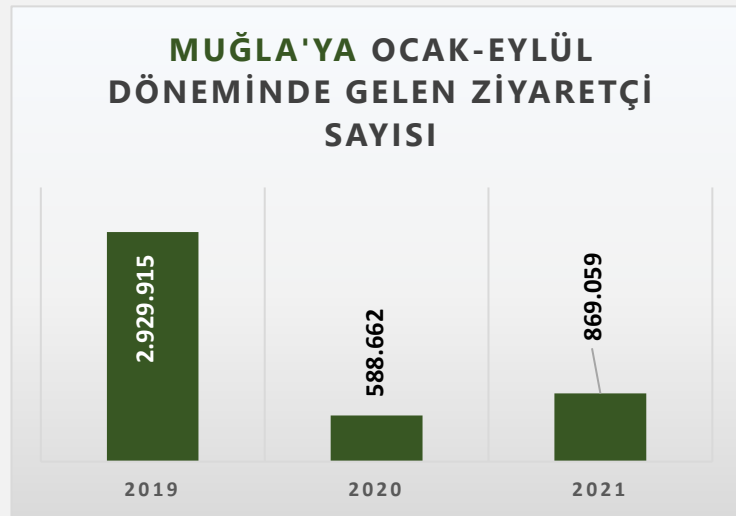
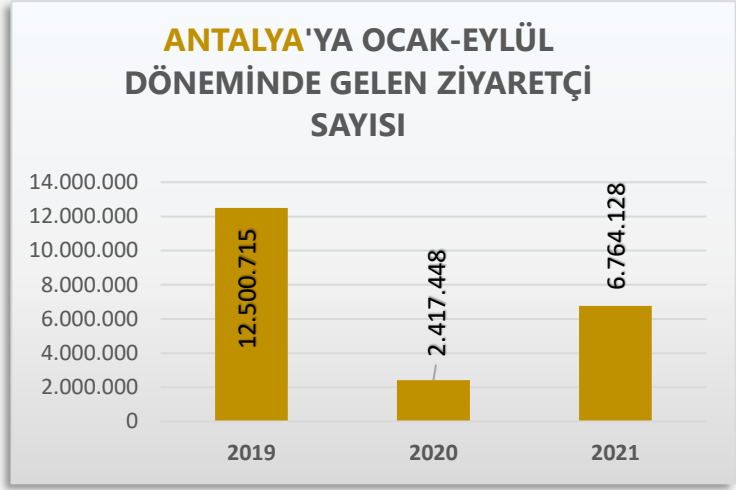
milyon 764 bin 128 kişi olmuştur. Antalya'da, 2019 yılının aynı dönemine göre ise yüzde 45,8 oranında düşüş söz konusudur.

Ocak-Eylül 2021 dönemini kapsayan dokuz aylık dönemde Antalya'ya en çok ziyaretçi gönderen ülkeler Rusya, Ukrayna, Almanya, Polonya, Kazakistan, Romanya, Belarus, Moldova, Hollanda ve Litvanya oldu.

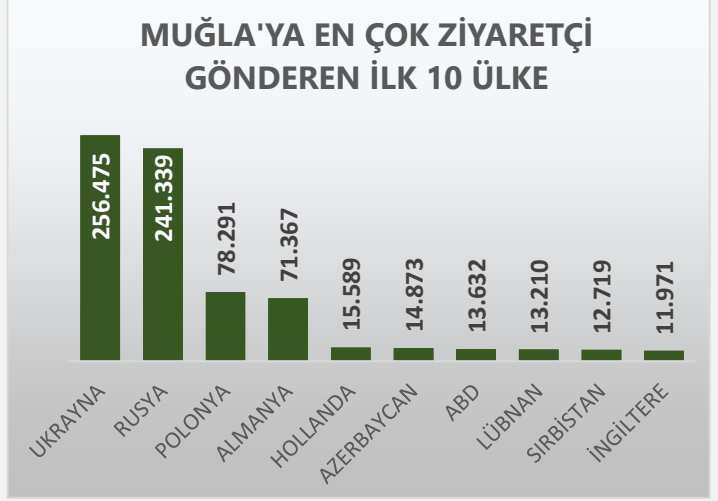
MUĞLA:

Türkiye'nin bir diğer önemli turizm destinasyonu olan Muğla'ya 2021 yılının dokuz aylık döneminde gelen ziyaretçi sayısı, geçen yılın aynı dönemine göre yüzde 47 oranında artış göstererek 869 bin 59 kişiye yükselmiştir. Muğla'ya ilk dokuz ayda gelen yabancı ziyaretçi sayısı 2019 yılının

aynı dönemine göre ise yüzde 70,3 oranında düşüş göstermiştir.



2021 yılının dokuz aylık döneminde, geçen yıla göre yüzde 47 oranında artış yakalayan Muğla'yı en çok ziyaret eden ilk 10 ülke sırasıyla; Ukrayna, Rusya, Polonya, Almanya, Hollanda, Azerbaycan, ABD, Lübnan, Sırbistan ve İngiltere oldu.



İZMİR: Türkiye'nin önemli turizm destinasyonlarından biri olan İzmir'i 2021 yılının dokuz aylık döneminde ziyaret eden kişi sayısı geçen yılın aynı dönemine göre yüzde 91 oranında artışla 486 bin 66 kişiye yükselmiştir. İzmir'e gelen yabancı ziyaretçi sayısı 2019 yılının aynı dönemine göre yaklaşık yüzde 53 oranında düşüş göstermiştir.



2021 yılının ilk dokuz aylık döneminde İzmir'e en çok ziyaretçi gönderen ülkelere bakıldığında, ilk sırada Almanya yer almaktadır. Almanya'yı; Hollanda, İran, Fransa, Polonya, Azerbaycan, Belçika, Ukrayna, Belarus ve Avusturya takip etmektedir.

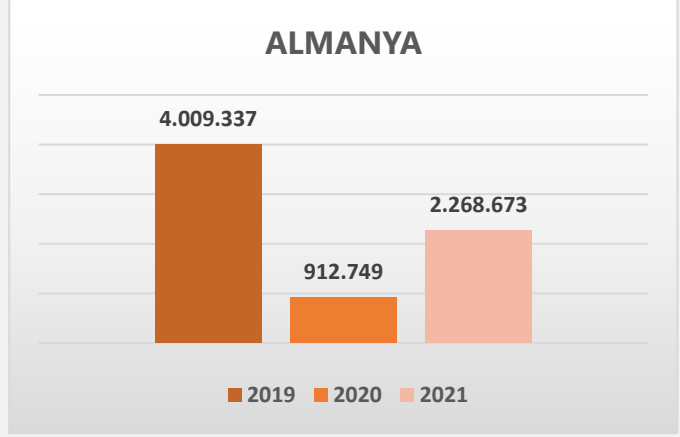


ÖNEMLİ PAZARLARDA SON ÜÇ YILLIK GRAFİK- OCAK-EYLÜL 2021

ALMANYA:

2021/2020 DEĞİŞİM: %148 ARTIŞ

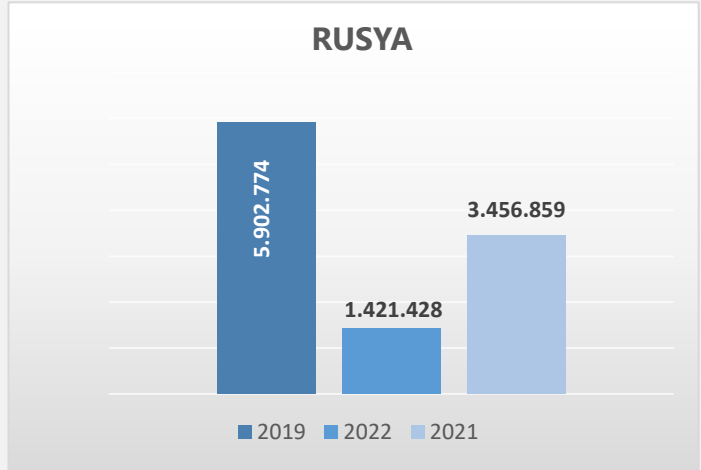
2021/2019 DEĞİŞİM: %43 DÜŞÜŞ



RUSYA:

2021/2020 DEĞİŞİM: %143 ARTIŞ

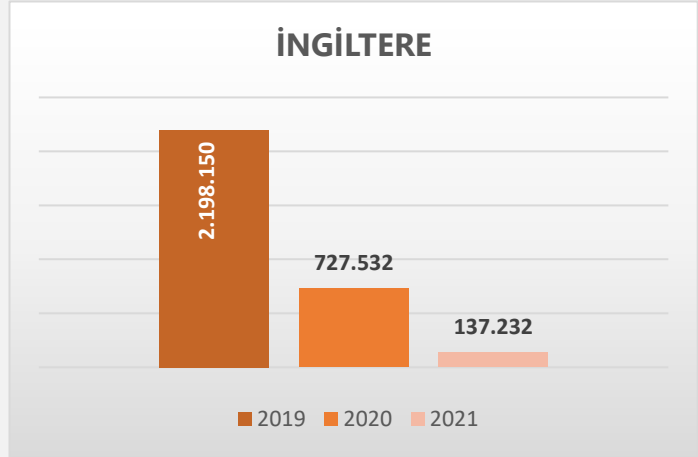
2021/2019 DEĞİŞİM: %41 DÜŞÜŞ



İNGİLTERE:

2021/2020 DEĞİŞİM: %81 DÜŞÜŞ

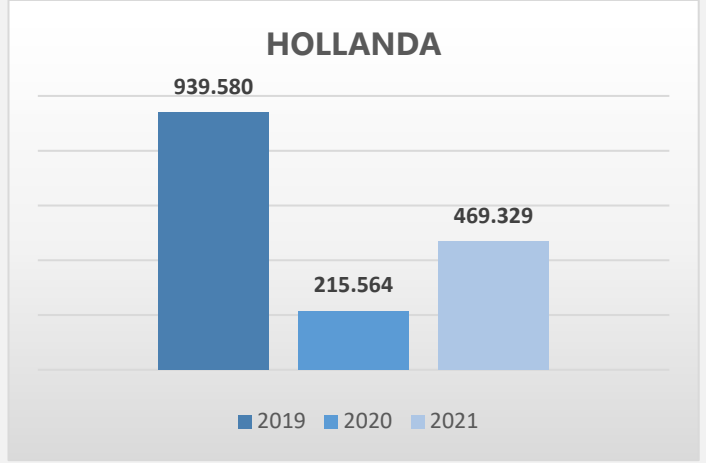
2021/2019 DEĞİŞİM: %93 DÜŞÜŞ



HOLLANDA:

2021/2020 DEĞİŞİM: **%117,7 ARTIŞ**

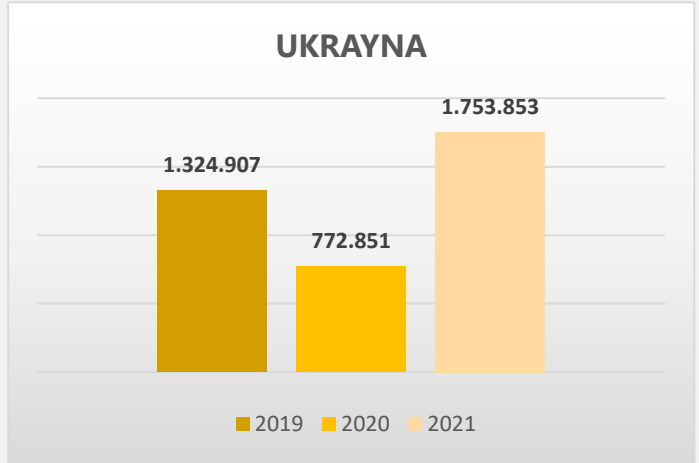
2021/2019 DEĞİŞİM: **%50 DÜŞÜŞ**



UKRAYNA:

2021/2020 DEĞİŞİM: **%127 ARTIŞ**

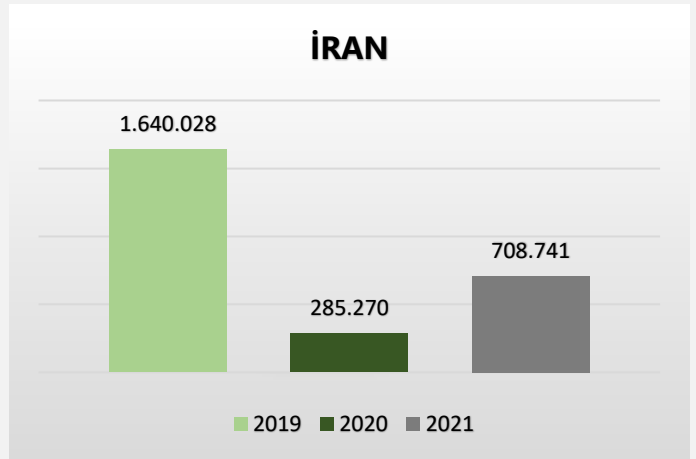
2021/2019 DEĞİŞİM: **%32 ARTIŞ**



İRAN:

2021/2020 DEĞİŞİM: **%148 ARTIŞ**

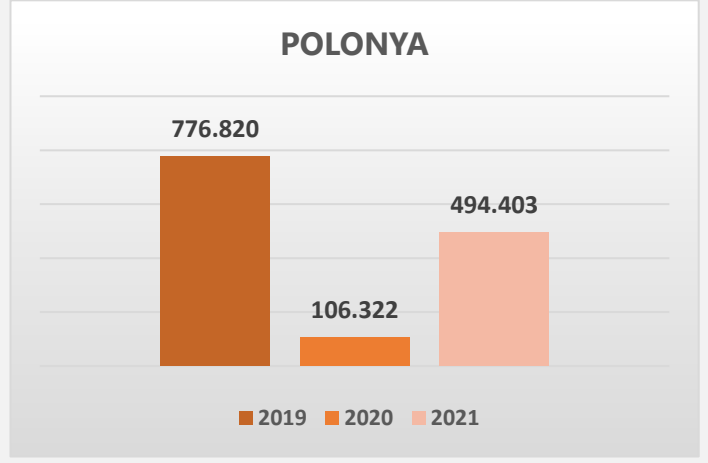
2021/2019 DEĞİŞİM: **%56 DÜŞÜŞ**



POLONYA:

2021/2020 DEĞİŞİM: **%365 ARTIŞ**

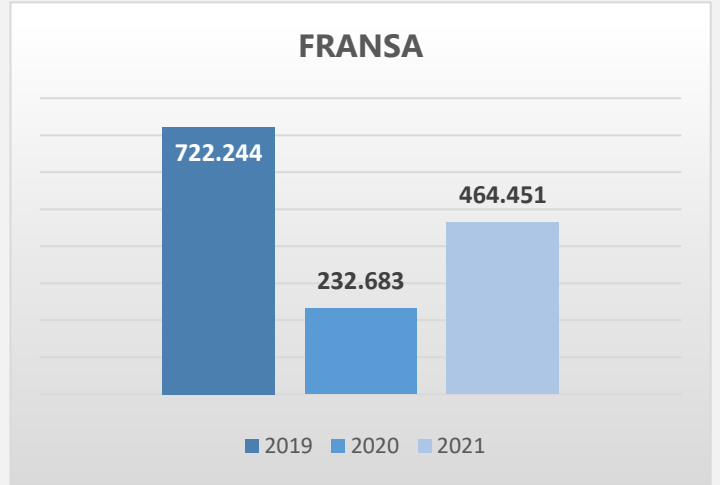
2021/2019 DEĞİŞİM: **36,4 DÜŞÜŞ**



FRANSA:

2021/2020 DEĞİŞİM: **%99,6 ARTIŞ**

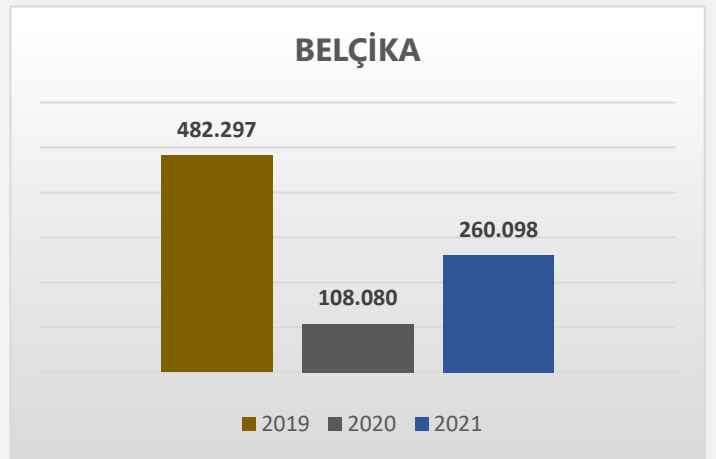
2021/2019 DEĞİŞİM: **%35 DÜŞÜŞ**



BELÇİKA:

2021/2020 DEĞİŞİM: **%140,6 ARTIŞ**

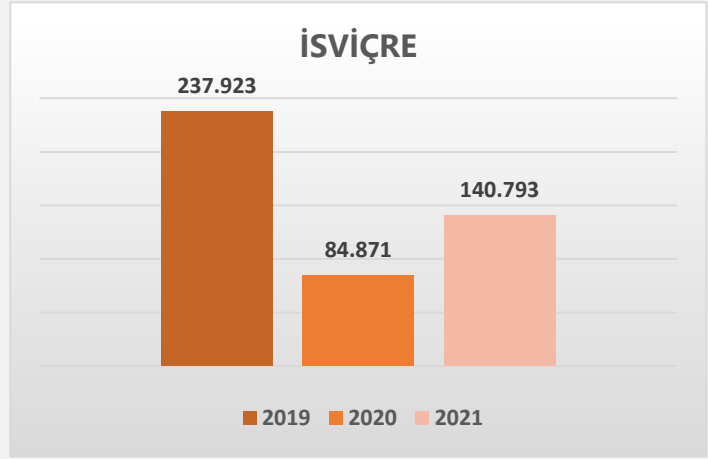
2021/2019 DEĞİŞİM: **%46 DÜŞÜŞ**



İSVİÇRE:

2021/2020 DEĞİŞİM: **%65,89 ARTIŞ**

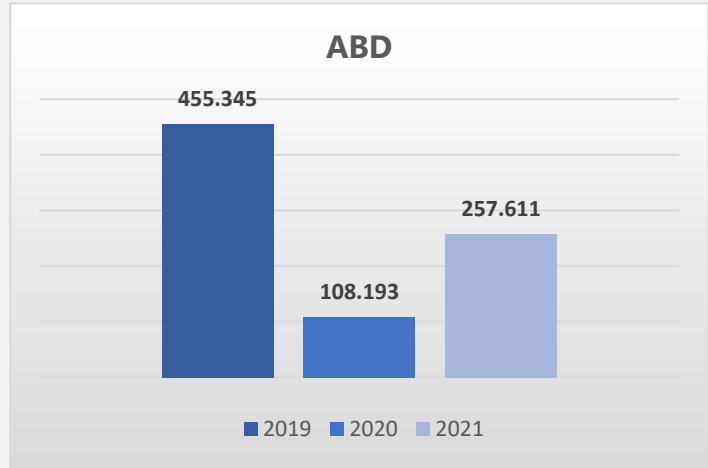
2021/2019 DEĞİŞİM: **%40,8 DÜŞÜŞ**



ABD:

2021/2020 DEĞİŞİM: **%138,1 ARTIŞ**

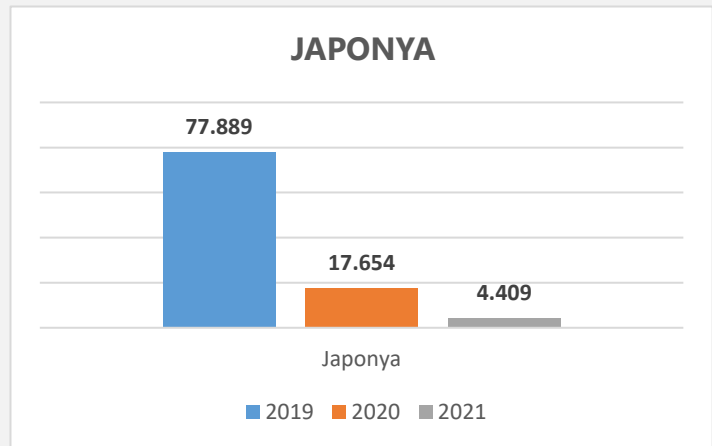
2021/2019 DEĞİŞİM: **%43 DÜŞÜŞ**



JAPONYA:

2021/2020 DEĞİŞİM: **%75 DÜŞÜŞ**

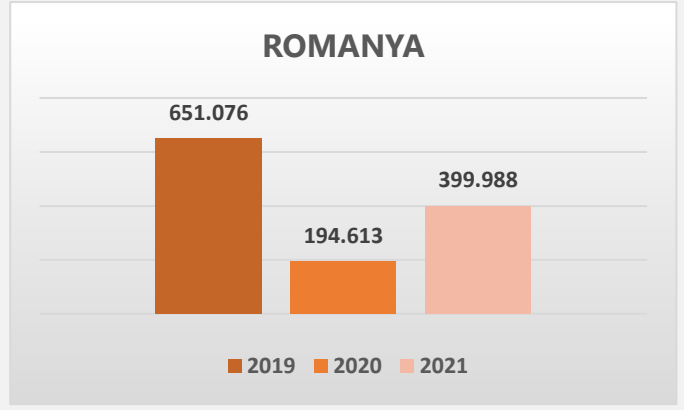
2021/2019 DEĞİŞİM: **%94 DÜŞÜŞ**



ROMANYA:

2021/2020 DEĞİŞİM: **%105,5 ARTIŞ**

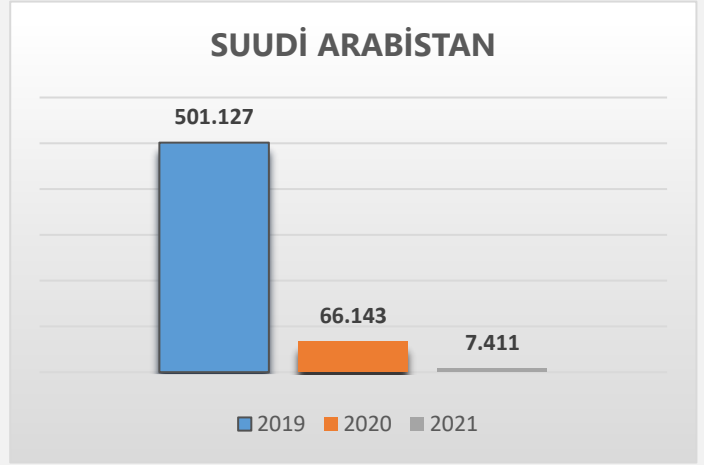
2021/2019 DEĞİŞİM: **%38,5 DÜŞÜŞ**



SUUDİ ARABİSTAN:

2021/2020 DEĞİŞİM: **%88,8 DÜŞÜŞ**

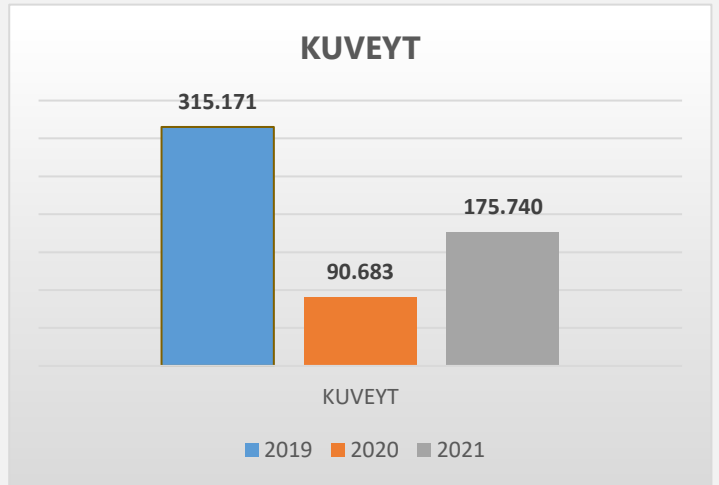
2021/2019 DEĞİŞİM: **%98,5 DÜŞÜŞ**



KUVEYT:

2021/2020 DEĞİŞİM: **%93,8 ARTIŞ**

2021/2019 DEĞİŞİM: **%44,2 DÜŞÜŞ**



**2019-2021 YILLARINDA ÜLKEMİZE GELEN YABANCI ZİYARETÇİLERİN
MİLLİYETLERİNE GÖRE KARŞILAŞTIRILMASI (OCAK-EYLÜL)**

MİLLİYET	YILLAR			% DEĞİŞİM ORANI	
	2019	2020	2021*	2020/2019	2021/2020
Cezayir	231 750	47 093	21 770	-79,68	-53,77
Fas	178 777	52 417	70 587	-70,68	34,66
Güney Afrika Cumhuriyeti	58 457	9 609	3 941	-83,56	-58,99
Libya	193 923	68 288	134 018	-64,79	96,25
Mısır	136 426	44 106	80 031	-67,67	81,45
Sudan	13 298	6 327	17 876	-52,42	182,54
Tunus	126 108	42 794	75 343	-66,07	76,06
DİĞ. AFRİKA ÜLKELERİ	147 617	62 002	152 289	-58,00	145,62
TOPLAM AFRİKA	1 086 356	332 636	555 855	-69,38	67,11
Arjantin	55 006	6 608	4 004	-87,99	-39,41
Brezilya	77 361	17 172	9 815	-77,80	-42,84
Kolombiya	50 685	8 387	15 705	-83,45	87,25
Şili	15 309	2 981	2 068	-80,53	-30,63
Venezuela	8 238	2 368	6 607	-71,26	179,01
DİĞ. GÜNEY AMERİKA ÜLKELERİ	25 261	3 941	6 183	-84,40	56,89
TOPLAM GÜNEY AMERİKA	231 860	41 457	44 382	-82,12	7,06
TOPLAM KUZEY AMERİKA	20 125	6 170	17 671	-69,34	186,40
TOPLAM ORTA AMERİKA	12 775	2 803	4 189	-78,06	49,45
TOPLAM AMERİKA	264 760	50 430	66 242	-80,95	31,35
Bahreyn	71 068	16 536	34 433	-76,73	108,23
Birleşik Arap Emirlikleri	29 270	2 940	27 282	-89,96	827,96
Irak	1 104 157	248 068	605 600	-77,53	144,13
İsrail	436 341	93 167	115 256	-78,65	23,71
Katar	84 299	24 174	65 339	-71,32	170,29
Kuveyt	315 171	90 683	175 740	-71,23	93,80
Kuzey Kıbrıs Türk Cumhuriyeti	199 506	54 591	38 219	-72,64	-29,99
Lübnan	316 128	57 860	128 104	-81,70	121,40
Suudi Arabistan	501 127	66 143	7 411	-86,80	-88,80
Ürdün	393 394	64 010	242 728	-83,73	279,20
Yemen	31 880	9 602	14 710	-69,88	53,20
DİĞ. BATI ASYA ÜLKELERİ	573 097	171 386	371 539	-70,09	116,78
TOPLAM BATI ASYA	4 055 438	899 160	1 826 361	-77,83	103,12
Bangladeş	15 193	4 068	4 365	-73,22	7,30
Çin Halk Cumhuriyeti	338 157	34 876	22 666	-89,69	-35,01
Endonezya	89 379	31 809	30 424	-64,41	-4,35
Filipinler	103 557	38 207	42 341	-63,11	10,82
Hindistan	168 312	38 195	28 211	-77,31	-26,14
İran	1 640 028	285 270	708 741	-82,61	148,45
Malezya	71 364	16 624	2 898	-76,71	-82,57
Pakistan	99 030	30 189	50 062	-69,52	65,83

2019-2021 YILLARINDA ÜLKEMİZE GELEN YABANCI ZİYARETÇİLERİN MİLLİYETLERİNE GÖRE KARŞILAŞTIRILMASI (OCAK-EYLÜL)					
MİLLİYET	YILLAR			% DEĞİŞİM ORANI	
	2019	2020	2021*	2020/2019	2021/2020
Singapur	20 229	4 485	1 378	-77,83	-69,28
Tayland	41 634	7 034	3 988	-83,11	-43,30
DİĞ. GÜNEY ASYA ÜLKELERİ	197 985	50 587	55 943	-74,45	10,59
TOPLAM GÜNEY ASYA	2 784 868	541 344	951 017	-80,56	75,68
TOPLAM ASYA	6 840 306	1 440 504	2 777 378	-78,94	92,81
Almanya	4 009 337	912 749	2 268 673	-77,23	148,55
Avusturya	339 696	90 848	221 570	-73,26	143,89
Belçika	482 297	108 080	260 098	-77,59	140,65
Çek Cumhuriyeti (Çekya)	285 493	11 635	74 909	-95,92	543,82
Danimarka	286 549	35 806	74 357	-87,50	107,67
Finlandiya	108 900	11 503	20 254	-89,44	76,08
Fransa	722 244	232 683	464 451	-67,78	99,61
Hollanda	939 580	215 564	469 329	-77,06	117,72
İngiltere (Birleşik Krallık)	2 198 150	727 532	137 232	-66,90	-81,14
İrlanda	81 114	20 566	22 105	-74,65	7,48
İspanya	196 633	43 219	58 817	-78,02	36,09
İsveç	375 862	67 558	139 347	-82,03	106,26
İsviçre	237 923	84 871	140 793	-64,33	65,89
İtalya	296 062	57 490	73 643	-80,58	28,10
İzlanda	3 257	440	589	-86,49	33,86
Lüksemburg	9 285	1 708	6 746	-81,60	294,96
Macaristan	128 739	13 352	62 417	-89,63	367,47
Norveç	180 583	20 452	34 037	-88,67	66,42
Polonya	776 820	106 322	494 403	-86,31	365,01
Portekiz	43 325	9 871	15 950	-77,22	61,58
Slovakya	195 381	6 843	32 095	-96,50	369,02
Yunanistan	621 530	126 978	75 342	-79,57	-40,67
TOPLAM AVRUPA OECD	12 518 760	2 906 070	5 147 157	-76,79	77,12
Arnavutluk	105 845	33 939	65 305	-67,94	92,42
Bosna Hersek	119 133	45 350	101 201	-61,93	123,16
Bulgaristan	1 995 894	764 741	806 028	-61,68	5,40
Estonya	61 390	4 220	33 797	-93,13	700,88
Güney Kıbrıs Rum Kesimi	9 758	1 933	1 435	-80,19	-25,76
Hırvatistan	40 665	12 494	17 895	-69,28	43,23
Karadağ	20 338	8 079	13 856	-60,28	71,51
Kosova	123 086	46 454	106 933	-62,26	130,19
Kuzey Makedonya Cumhuriyeti	175 018	78 739	128 309	-55,01	62,95
Letonya	68 827	7 379	32 452	-89,28	339,79
Litvanya	184 927	11 251	82 429	-93,92	632,64
Malta	6 761	2 371	4 839	-64,93	104,09
Romanya	651 076	194 613	399 988	-70,11	105,53

2019-2021 YILLARINDA ÜLKEMİZE GELEN YABANCI ZİYARETÇİLERİN MİLLİYETLERİNE GÖRE KARŞILAŞTIRILMASI (OCAK-EYLÜL)					
MİLLİYET	YILLAR			% DEĞİŞİM ORANI	
	2019	2020	2021*	2020/2019	2021/2020
Sırbistan	231 471	96 969	182 758	-58,11	88,47
Slovenya	38 265	6 819	11 541	-82,18	69,25
DİĞ. AVRUPA OECD DIŞI ÜLKELERİ	2 570	599	1 196	-76,69	99,67
TOPLAM AVRUPA OECD DIŞI	3 835 024	1 315 950	1 989 962	-65,69	51,22
TOPLAM AVRUPA	16 353 784	4 222 020	7 137 119	-74,18	69,05
Azerbaycan	718 564	183 477	317 630	-74,47	73,12
Beyaz Rusya (Belarus)	231 500	82 884	190 499	-64,20	129,84
Ermenistan	48 113	8 631	6 583	-82,06	-23,73
Gürcistan	1 497 111	377 124	181 977	-74,81	-51,75
Kazakistan	396 306	97 341	284 823	-75,44	192,60
Kırgızistan	93 838	35 493	70 862	-62,18	99,65
Moldova	171 192	83 299	165 451	-51,34	98,62
Özbekistan	193 637	64 012	188 845	-66,94	195,01
Rusya Fed.	5 902 774	1 421 428	3 456 859	-75,92	143,20
Tacikistan	34 327	11 916	28 659	-65,29	140,51
Türkmenistan	230 446	41 094	11 819	-82,17	-71,24
Ukrayna	1 324 907	772 851	1 753 853	-41,67	126,93
TOPLAM B.D.T.	10 842 715	3 179 550	6 657 860	-70,68	109,40
Amerika Birleşik Devletleri	455 345	108 193	257 611	-76,24	138,10
Avustralya	98 639	13 221	7 522	-86,60	-43,11
Güney Kore	159 914	35 002	7 912	-78,11	-77,40
Japonya	77 889	17 654	4 409	-77,33	-75,03
Kanada	110 308	25 773	46 800	-76,64	81,59
Meksika	44 958	11 046	19 442	-75,43	76,01
Yeni Zelanda	17 142	2 396	1 607	-86,02	-32,93
TOPLAM DİĞER OECD	964 195	213 285	345 303	-77,88	61,90
TOPLAM MİLLİYETSİZ	75 216	19 786	44 307	-73,69	123,93
TOPLAM OKYANUSYA	880	378	160	-57,05	-57,67
Sırbistan	231 471	96 969	182 758	-58,11	88,47

*Veriler Geçicidir.

TURİZM GELİRİ / 2021 OCAK-EYLÜL DÖNEMİ

Türkiye İstatistik Kurumu tarafından açıklanan verilere göre; 2021 yılının Ocak-Eylül döneminde ülkemizin turizm geliri 2020 yılına göre yüzde 107 oranında artışla 16 milyar 850 milyon dolara çıktı. Turizm geliri 2021 yılının dokuz aylık döneminde 2019'un aynı dönemine göre %36,7 oranında azalma gösterdi.

TURİZM GELİRİ OCAK – EYLÜL 2019 / 2020 /2021 KARŞILAŞTIRMASI						
DÖNEM	2019	2020	2021	2019 YILI KİŞİ BAŞI ORTALAMA GELİR	2020 YILI KİŞİ BAŞI ORTALAMA GELİR	2021 YILI KİŞİ BAŞI ORTALAMA GELİR
OCAK-MART	4.629.679	4.101.206	2 452 213	697 \$	727	943
NİS – HAZ.	7.973.963	-	3 003 628	625 \$	-	739
TEM-EYLÜL	14.031.122	4.044.356	11 395 117	649 \$	722	835
9 AYLIK TOPLAM	26.634.764	8.145.561	16 850 958	649 \$	724 \$	830 \$

Kaynak: TÜİK

*Not: Ortalama harcama verisinde yabancı + vatandaş ziyaretçilerden elde edilen gelir esas alınmıştır.

DOKUZ AYLIK DÖNEMDE KİŞİ BAŞI ORTALAMA HARCAMA 830 DOLAR

2021'in 9 aylık döneminde ülkemize gelen yabancı ve vatandaş ziyaretçilerden elde edilen kişi başı ortalama turizm geliri **830 \$** oldu.

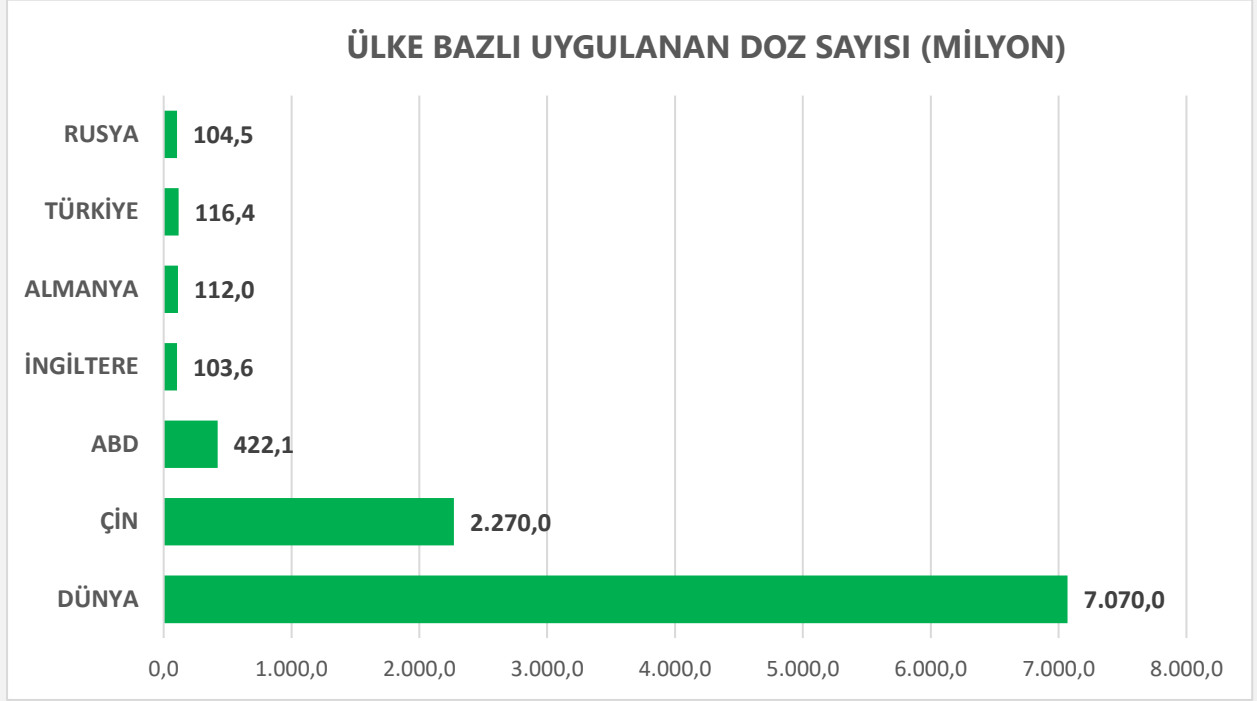
2021 yılının Ocak – Eylül döneminde

- **Yabancı ziyaretçilerden** elde edilen kişi başı ortalama gelir 680 \$'dan **774 \$'a çıktı** (%13,7 Artış)
- **Vatandaş ziyaretçilerden** elde edilen kişi başı ortalama gelir ise 886 \$'dan **1048 \$'a yükseldi.** (%18,3 Artış)

SEKTÖR AÇISINDAN ÖNEMLİ BİLGİ VE VERİLER

DÜNYA ÇAPINDA COVID-19 AŞISI DOZ SAYISI

1 Kasım 2021 itibariyle dünya çapında en güncel haliyle açıklanan aşı uygulaması, 7 milyar dozun üzerindedir. Aşılanan kişi sayısı günlük olarak değişmektedir. Türkiye’de ve Türkiye açısından önemli pazarlarda son uygulanan toplam doz sayısı şöyledir:



COVID-19 ÖNLEMLERİ ÇERÇEVESİNDE ÜLKELERİN ALDIĞI SEYAHAT ÖNLEMLERİ

Covid-19 salgını önlemleri kapsamında ülkelerin aldıkları seyahat uygulamaları, Sivil Havacılık Genel Müdürlüğü (SHGM) tarafından düzenli olarak güncellenen <http://web.shgm.gov.tr/tr/manset-haber/6533-covid-19-tedbirleri-kapsaminda-ulkelere-giris-tablosu-yayimlandi> linkinden takip edilebilir.

Ayrıca THY tarafından açıklanan linkten de seyahat uygulamalarındaki son durum takip edilebilir. <https://www.turkishairlines.com/tr-tr/duyurular/coronavirus-salgini/seyahat-kisitlamalari/>



Adres

Dikilitaş Mah. Aşık Kerem Sok. No:40 Fulya 34349 Beşiktaş/İstanbul

Telefon : (0212) 259 84 04

Faks : (0212) 259 06 56

TÜRSAB ÇAĞRI MERKEZİ

444 87 72

444 TR SB

TÜRSAB TV VE TÜRSAB SOSYAL MEDYA HESAPLARI

<https://www.youtube.com/channel/UCuZEnqVMKNJuE43ByJHTZtQ>

<https://www.facebook.com/tursaborgtr>

<https://twitter.com/tursaborgtr>

<https://www.instagram.com/tursaborgtr/>

<https://www.linkedin.com/company/tursaborgtr/>

<https://www.flickr.com/people/tursab/>