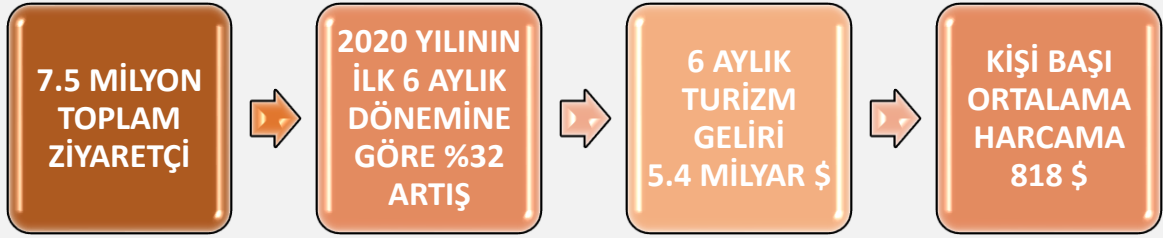


## SON VERİLERLE TÜRKİYE TURİZM İSTATİSTİKLERİ RAPORU

Stratejik Planlama Koordinasyon ve Pazarlama Grup Başkanlığı / AR-GE Birimi

**HAZİRAN 2021**



## ÜLKEMİZE GELEN ZİYARETÇİ İSTATİSTİKLERİ / AYLIK BAZLI

- Kültür ve Turizm Bakanlığı tarafından açıklanan Haziran ayı Sınır Giriş istatistiklerine göre, 2021 yılının Ocak-Haziran ayları arasını kapsayan ilk altı ayında ülkemize gelen toplam ziyaretçi sayısında, 2020 yılının aynı dönemine göre yüzde 32 oranında artış yaşandı. Gelen toplam ziyaretçi sayısı 7,5 milyonu aştı.
- Söz konusu dönemde yabancı ziyaretçi sayısındaki artış oranı %27 olurken, yurtdışında yaşayan vatandaş ziyaretçi sayısı ise %50 seviyesinde yükselmiştir.

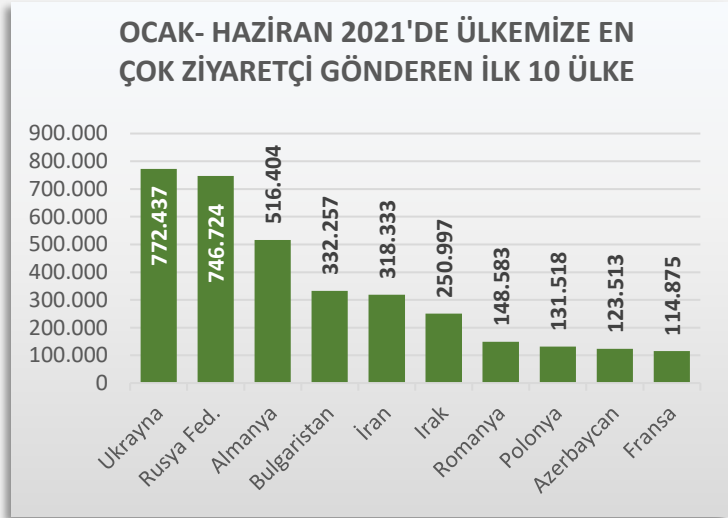
Son üç yılda aylara göre Türkiye'nin aldığı ziyaretçi sayısı şöyledir:

TÜRKİYE'YE GELEN YABANCI ZİYARETÇİLERİN YILLARA VE AYLARA GÖRE DAĞILIMI (OCAK-HAZİRAN DÖNEMİ) 2019 – 2020 - 2021					
AYLAR	YILLAR %			DEĞİŞİM ORANI %	
	2019	2020	2021	2020/2019	2021/2020
OCAK	1 539 496	1 787 435	509 787	16,11	-71,48
ŞUBAT	1 670 238	1 733 112	537 976	3,76	-68,96
MART	2 232 358	718 097	905 323	-67,83	26,07
NİSAN	3 293 176	24 238	790 687	-99,26	3162,18
MAYIS	4 022 254	29 829	936 282	-99,26	3038,83
HAZİRAN	5 318 984	214 768	2 047 596	-95,96	853,40
TEMMUZ	6 617 380	932 927		-85,90	
AĞUSTOS	6 307 508	1 814 701		-71,23	
EYLÜL	5 426 818	2 203 482		-59,40	
EKİM	4 291 574	1 742 303		-59,40	
KASIM	2 190 622	833 991		-61,93	
ARALIK	2 147 878	699 330		-67,44	
<b>6 AYLIK YABANCI TOPLAM</b>	<b>18 076 506</b>	<b>4 507 479</b>	<b>5 727 651</b>	<b>-75,06</b>	<b>27,07</b>
<b>VATANDAŞ ZİY. TOPLAM</b>	<b>3 075 024</b>	<b>1 213 356</b>	<b>1 830 376</b>	<b>-60,54</b>	<b>50,85</b>
<b>VATANDAŞ + YABANCI ZİY. TOPLAMI</b>	<b>21 151 530</b>	<b>5 720 835</b>	<b>7 558 027</b>	<b>-72,95</b>	<b>32,11</b>

- Ana pazarlarımızın birçoğunda 2020 yılı seviyelerinin üzerine çıkılmaya başlanmış olmakla birlikte 2019 yılındaki rekor ziyaretçi sayılarının 2021 yılında yakalanması henüz mümkün görülmemektedir.
- Önemli pazarlardan sadece Ukrayna'dan gelen ziyaretçi sayısı 2019 yılı seviyelerinin üzerine çıkmış durumdadır.
- Rusya pazarının 22 Haziran'dan itibaren açılmasıyla birlikte gelen taleplerin artması ve bu durumun ziyaretçi sayılarına yansması yılın ikinci yarısı için Rusya pazarına dair olumlu beklentileri desteklemektedir.
- Almanya'dan turist akışının başlamış olmasıyla birlikte 2020 yılından daha iyi bir sezon geçirileceğine yönelik beklentiler de artmış durumdadır. Almanya pazarı açısından asıl toparlanmanın ise 2022 yılında yaşanması beklenmektedir.

## TÜRKİYE'YE EN ÇOK ZİYARETÇİ GÖNDEREN İLK 10 ÜLKE:

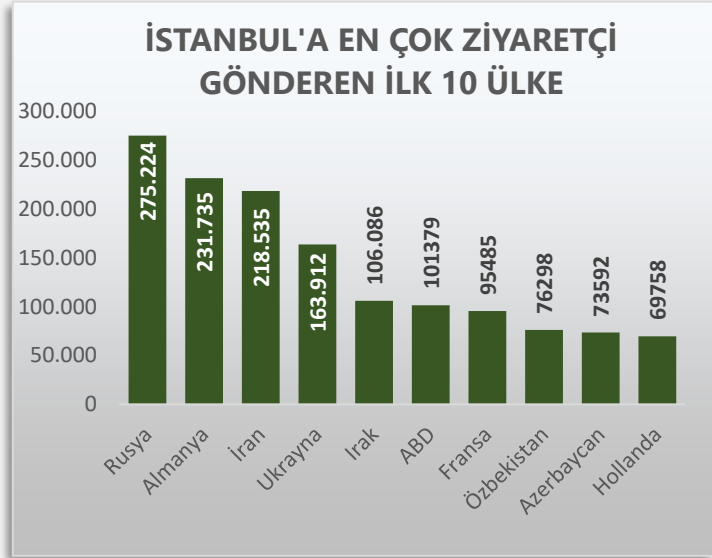
Türkiye, 2021 yılının ilk altı aylık döneminde en çok ziyaretçiyi Ukrayna'dan almıştır. Ukrayna'yı; Rusya, Almanya, Bulgaristan, İran, Irak, Romanya, Polonya, Azerbaycan ve Fransa izlemiştir.



**İSTANBUL:** Türkiye'nin en çok ziyaretçi çeken şehirlerinden biri olan İstanbul'a 2021 yılının ilk altı aylık döneminde gelen ziyaretçi sayısı, geçen yılın aynı dönemine göre yüzde 12,3 oranında artışla 2 milyon 720 bin 283 kişi olmuştur. Söz konusu dönemde İstanbul'a

gelen yabancı ziyaretçi sayısı rekor yıl olan 2019 yılının aynı dönemine göre yüzde 59,8 oranında gerileme göstermiştir.

2021 yılının ilk altı aylık döneminde İstanbul'a en çok ziyaretçi gönderen ilk 10 ülke şu şekilde sıralanmaktadır: Rusya, Almanya, İran, Ukrayna, Irak, ABD, Fransa, Özbekistan, Azerbaycan ve Hollanda.

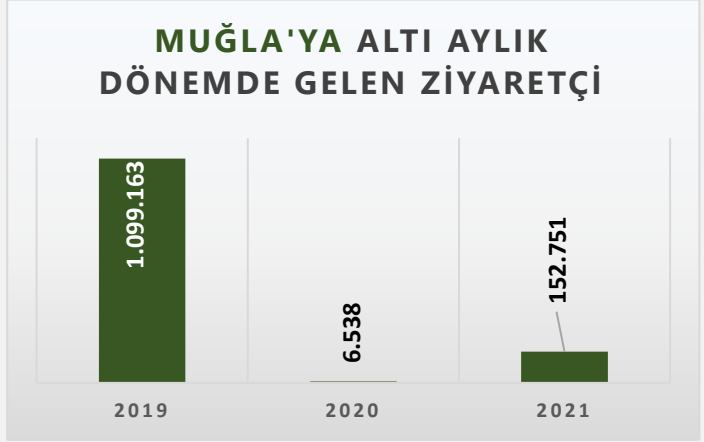


**ANTALYA:** Türkiye'nin en önemli destinasyonlarından biri olan Antalya'ya 2021 yılının ilk altı ayında gelen ziyaretçi sayısı, geçen yılın aynı dönemine göre yüzde 234 oranında yükseliş göstermiştir. Bu dönemde Antalya'ya gelen ziyaretçi sayısı

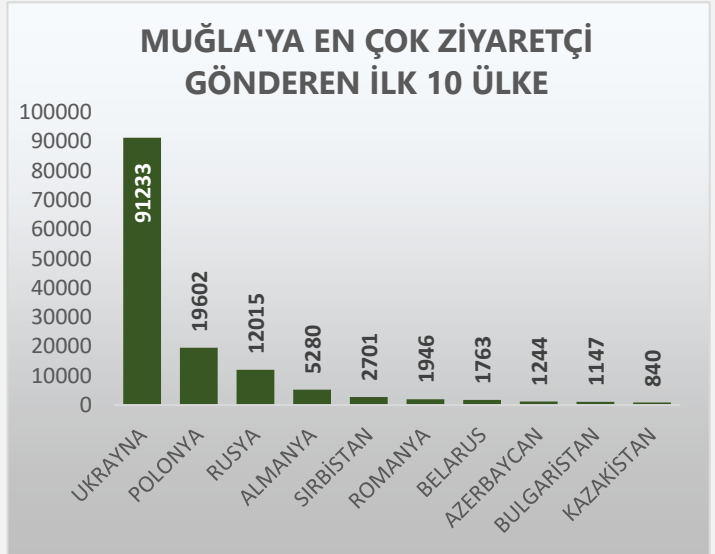
1 milyon 487 bin 126 kişi olmuştur. Antalya'da, 2019 yılının aynı dönemine göre ise yüzde 72,1 oranında düşüş söz konusudur.



**MUĞLA:** Türkiye'nin bir diğer önemli turizm destinasyonu olan Muğla'ya 2021 yılının ilk altı ayında gelen ziyaretçi sayısı, geçen yılın aynı dönemine göre yüzde 2236 oranında artış göstererek 152 bin 751 kişiye yükselmiştir. Muğla'ya ilk 6 ayda gelen yabancı ziyaretçi sayısı 2019 yılının aynı dönemine göre ise yüzde 86,1 oranında düşüş göstermiştir.



2021 yılının ilk altı aylık döneminde, geçen yıla göre yüzde 2236 oranında artış yakalayan Muğla'yı en çok ziyaret eden ilk 10 ülke sırasıyla; Ukrayna, Polonya, Rusya, Almanya, Sırbistan, Romanya, Belarus, Azerbaycan, Bulgaristan ve Kazakistan oldu.



**İZMİR:** Türkiye'nin önemli turizm destinasyonlarından biri olan İzmir'i yılın ilk altı aylık dönemde ziyaret eden kişi sayısı geçen yılın aynı dönemine göre yüzde 34 oranında artışla 117 bin 628 kişiye yükselmiştir. İzmir'e gelen yabancı ziyaretçi sayısı 2019 yılının aynı dönemine göre yüzde 71,9 oranında düşüş göstermiştir.



2021 yılının ilk 6 aylık döneminde İzmir'e en çok ziyaretçi gönderen ülkelere bakıldığında, ilk sırada **Almanya** yer almaktadır. **Almanya'yı; Ukrayna, Azerbaycan, Hollanda, İran, Belarus, Polonya, Belçika, Fransa ve Avusturya** takip etmektedir.

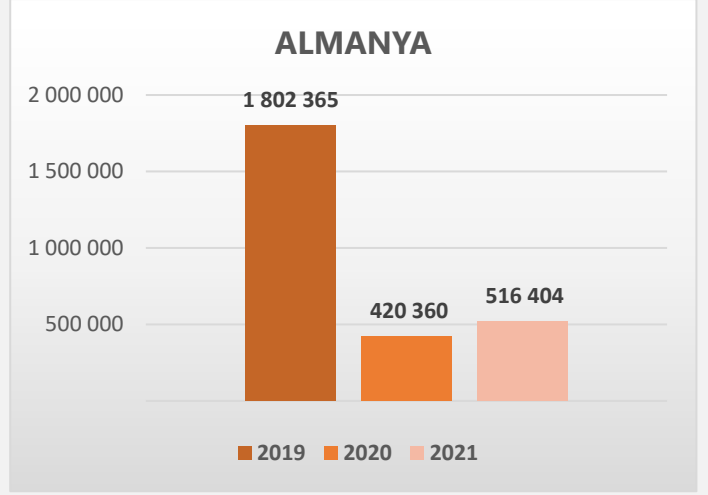


## ÖNEMLİ PAZARLARDA SON ÜÇ YILLIK GRAFİK- OCAK-HAZİRAN 2021

### ALMANYA:

2021/2020 DEĞİŞİM: **%22,8 ARTIŞ**

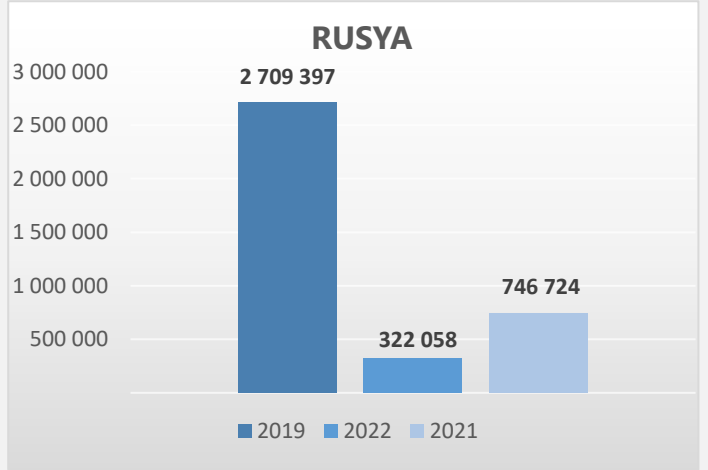
2021/2019 DEĞİŞİM: **%71,3 DÜŞÜŞ**



### RUSYA:

2021/2020 DEĞİŞİM: **%131,8 ARTIŞ**

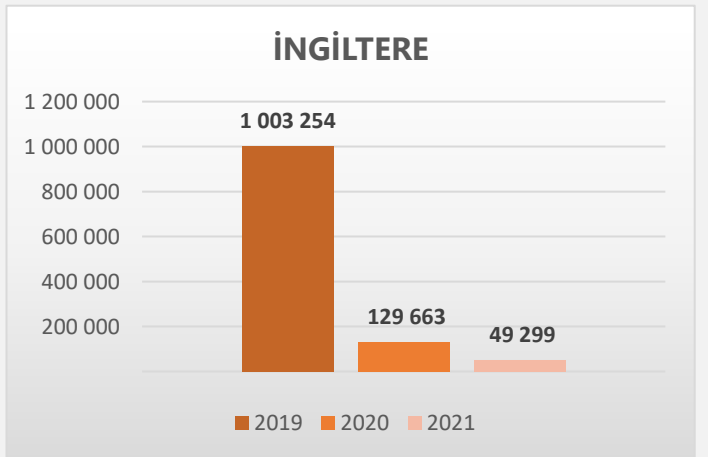
2021/2019 DEĞİŞİM: **%72,4 DÜŞÜŞ**



### İNGİLTERE:

2021/2020 DEĞİŞİM: **%61,9 DÜŞÜŞ**

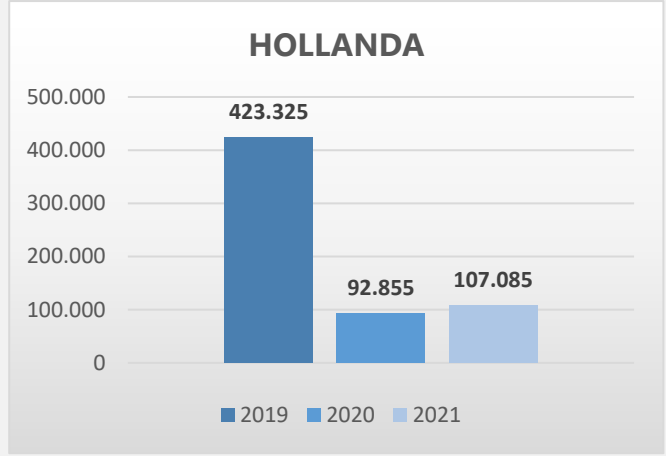
2021/2019 DEĞİŞİM: **%95 DÜŞÜŞ**



## HOLLANDA:

2021/2020 DEĞİŞİM: **%15,3 ARTIŞ**

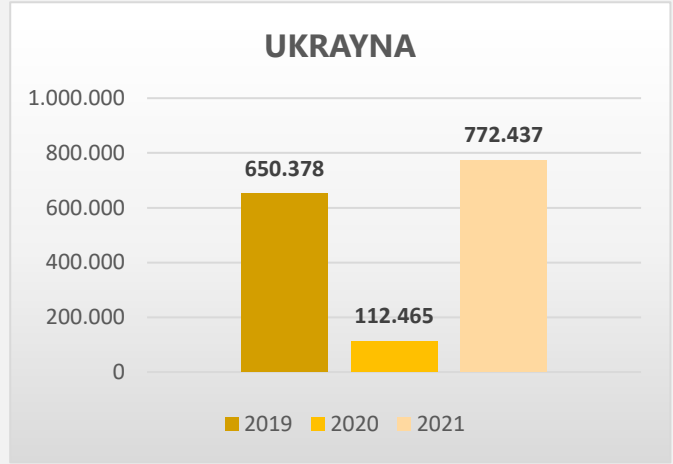
2021/2019 DEĞİŞİM: **%74,7 DÜŞÜŞ**



## UKRAYNA:

2021/2020 DEĞİŞİM: **%586 ARTIŞ**

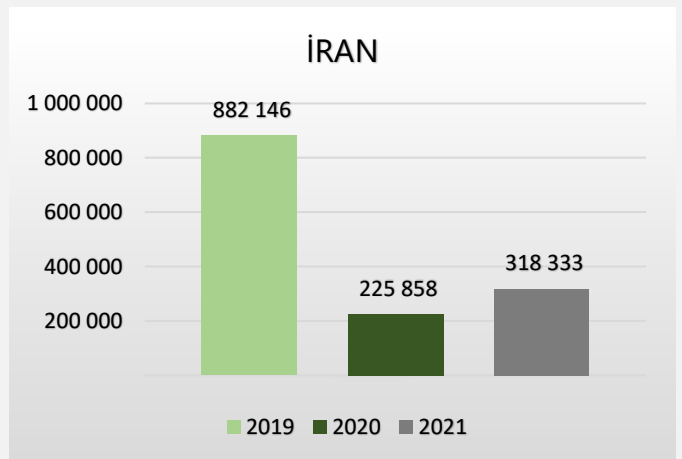
2021/2019 DEĞİŞİM: **%18,7 ARTIŞ**



## İRAN:

2021/2020 DEĞİŞİM: **%40,9 ARTIŞ**

2021/2019 DEĞİŞİM: **%63,9 DÜŞÜŞ**

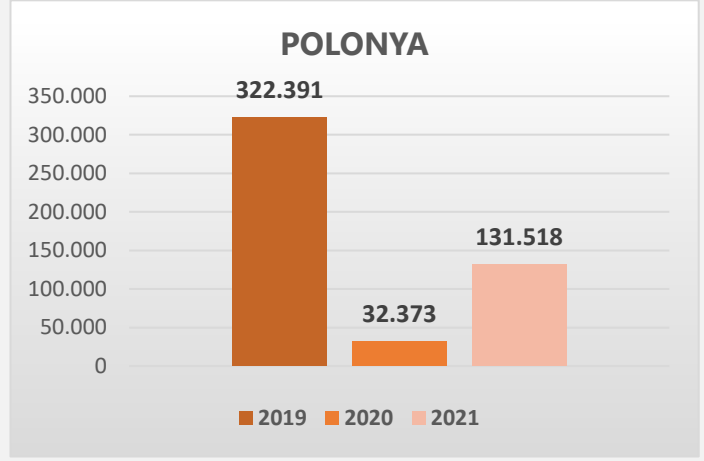




## POLONYA:

2021/2020 DEĞİŞİM: **%306 ARTIŞ**

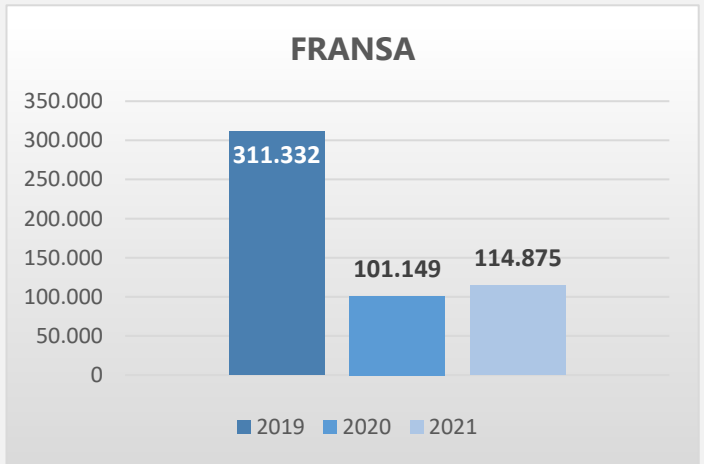
2021/2019 DEĞİŞİM: **%59,2 DÜŞÜŞ**



## FRANSA:

2021/2020 DEĞİŞİM: **%13,5 ARTIŞ**

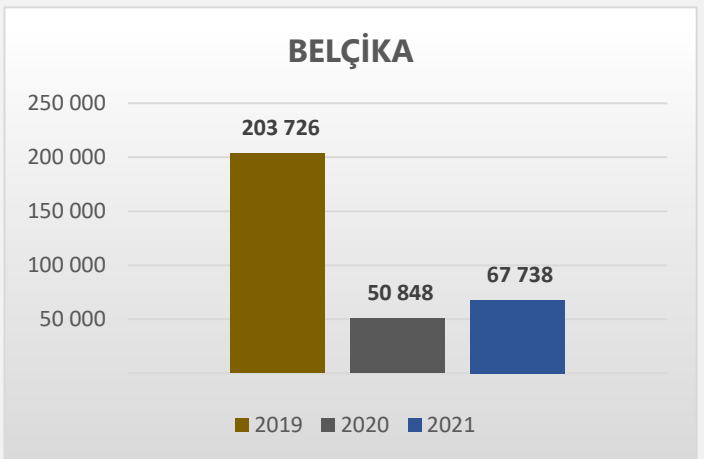
2021/2019 DEĞİŞİM: **%63,1 DÜŞÜŞ**



## BELÇİKA:

2021/2020 DEĞİŞİM: **%33,2 ARTIŞ**

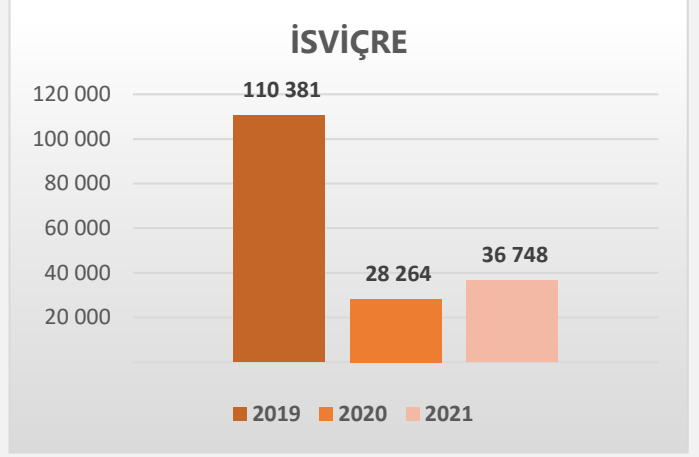
2021/2019 DEĞİŞİM: **%66,7 DÜŞÜŞ**



## İSVİÇRE:

2021/2020 DEĞİŞİM: **%30 ARTIŞ**

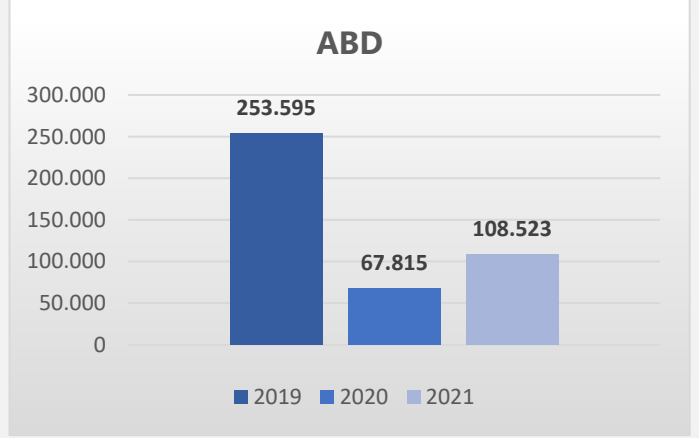
2021/2019 DEĞİŞİM: **%66,7 DÜŞÜŞ**



## ABD:

2021/2020 DEĞİŞİM: **%60 ARTIŞ**

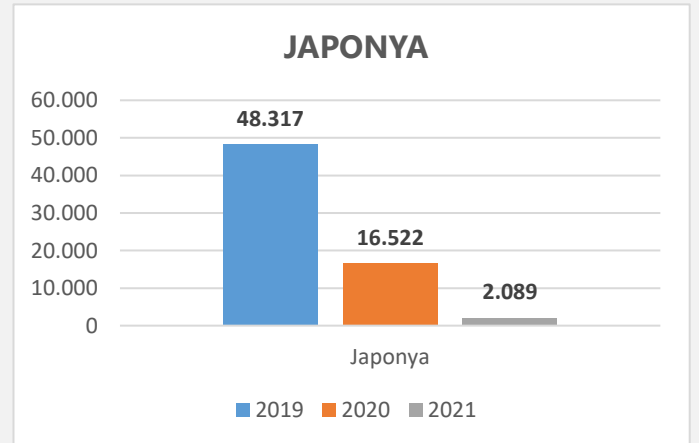
2021/2019 DEĞİŞİM: **%57,2 DÜŞÜŞ**



## JAPONYA:

2021/2020 DEĞİŞİM: **%87,3 DÜŞÜŞ**

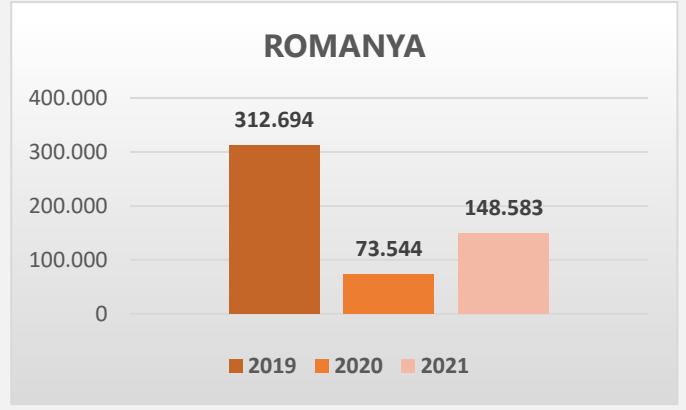
2021/2019 DEĞİŞİM: **%95,6 DÜŞÜŞ**



## ROMANYA:

2021/2020 DEĞİŞİM: **%102 ARTIŞ**

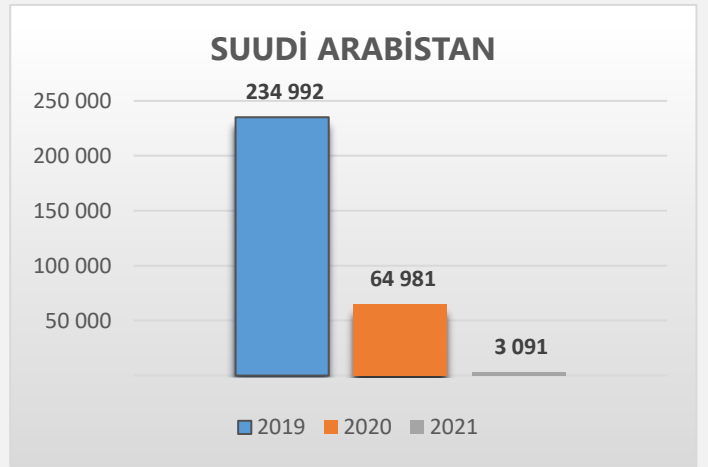
2021/2019 DEĞİŞİM: **%52,4 DÜŞÜŞ**



## SUUDİ ARABİSTAN:

2021/2020 DEĞİŞİM: **%95,2 DÜŞÜŞ**

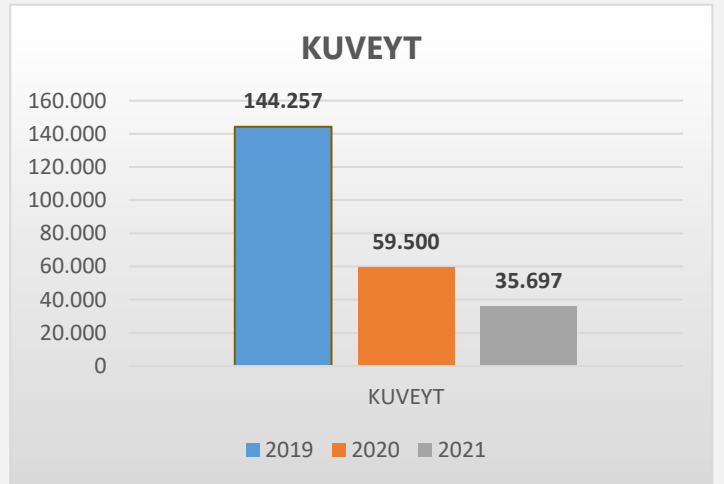
2021/2019 DEĞİŞİM: **%98,6 DÜŞÜŞ**



## KUVEYT:

2021/2020 DEĞİŞİM: **%40 DÜŞÜŞ**

2021/2019 DEĞİŞİM: **%75,2 DÜŞÜŞ**



**2019-2021 YILLARINDA ÜLKEMİZE GELEN YABANCI ZİYARETÇİLERİN  
MİLLİYETLERİNE GÖRE KARŞILAŞTIRILMASI (OCAK-HAZİRAN)**

MİLLİYET	YILLAR			% DEĞİŞİM ORANI	
	2019	2020	2021*	2020/2019	2021/2020
Cezayir	123 634	44 751	6 522	-63,80	-85,43
Fas	92 505	40 608	20 621	-56,10	-49,22
Güney Afrika Cumhuriyeti	32 810	7 972	1 795	-75,70	-77,48
Libya	112 782	43 617	67 575	-61,33	54,93
Mısır	79 061	29 541	34 208	-62,64	15,80
Sudan	7 231	3 377	8 219	-53,30	143,38
Tunus	75 389	34 670	33 896	-54,01	-2,23
<b>DİĞ. AFRİKA ÜLKELERİ</b>	<b>86 576</b>	<b>43 556</b>	<b>82 386</b>	<b>-49,69</b>	<b>89,15</b>
<b>TOPLAM AFRİKA</b>	<b>609 988</b>	<b>248 092</b>	<b>255 222</b>	<b>-59,33</b>	<b>2,87</b>
Arjantin	34 107	6 174	2 198	-81,90	-64,40
Brezilya	45 194	14 171	4 753	-68,64	-66,46
Kolombiya	30 937	7 360	7 056	-76,21	-4,13
Şili	8 877	2 654	701	-70,10	-73,59
Venezuela	4 346	2 021	3 314	-53,50	63,98
<b>DİĞ. GÜNEY AMERİKA ÜLKELERİ</b>	<b>12 858</b>	<b>3 155</b>	<b>2 127</b>	<b>-75,46</b>	<b>-32,58</b>
<b>TOPLAM GÜNEY AMERİKA</b>	<b>136 319</b>	<b>35 535</b>	<b>20 149</b>	<b>-73,93</b>	<b>-43,30</b>
<b>TOPLAM KUZEY AMERİKA</b>	<b>10 930</b>	<b>3 900</b>	<b>7 245</b>	<b>-64,32</b>	<b>85,77</b>
<b>TOPLAM ORTA AMERİKA</b>	<b>6 783</b>	<b>2 502</b>	<b>1 630</b>	<b>-63,11</b>	<b>-34,85</b>
<b>TOPLAM AMERİKA</b>	<b>154 032</b>	<b>41 937</b>	<b>29 024</b>	<b>-72,77</b>	<b>-30,79</b>
Bahreyn	40 990	16 000	5 428	-60,97	-66,08
Birleşik Arap Emirlikleri	15 925	2 587	7 876	-83,76	204,45
Irak	539 752	177 995	250 997	-67,02	41,01
İsrail	215 470	66 421	44 615	-69,17	-32,83
Katar	40 545	12 903	21 513	-68,18	66,73
Kuveyt	144 257	59 500	35 697	-58,75	-40,01
Kuzey Kıbrıs Türk Cumhuriyeti	112 016	46 077	8 418	-58,87	-81,73
Lübnan	143 560	34 908	49 409	-75,68	41,54
Suudi Arabistan	234 992	64 981	3 091	-72,35	-95,24
Ürdün	178 282	50 204	74 800	-71,84	48,99
Yemen	18 224	7 534	6 891	-58,66	-8,53
<b>DİĞ. BATI ASYA ÜLKELERİ</b>	<b>263 831</b>	<b>118 844</b>	<b>140 144</b>	<b>-54,95</b>	<b>17,92</b>
<b>TOPLAM BATI ASYA</b>	<b>1 947 844</b>	<b>657 954</b>	<b>648 879</b>	<b>-66,22</b>	<b>-1,38</b>
Bangladeş	9 514	3 000	2 880	-68,47	-4,00
Çin Halk Cumhuriyeti	208 441	30 505	13 200	-85,37	-56,73
Endonezya	72 037	28 493	17 072	-60,45	-40,08
Filipinler	64 334	24 263	18 860	-62,29	-22,27
Hindistan	110 429	30 979	14 302	-71,95	-53,83
İran	882 146	225 858	318 333	-74,40	40,94
Malezya	56 024	15 457	1 445	-72,41	-90,65
Pakistan	58 011	19 426	33 730	-66,51	73,63

2019-2021 YILLARINDA ÜLKEMİZE GELEN YABANCI ZİYARETÇİLERİN MİLLİYETLERİNE GÖRE KARŞILAŞTIRILMASI (OCAK-HAZİRAN)					
MİLLİYET	YILLAR			% DEĞİŞİM ORANI	
	2019	2020	2021*	2020/2019	2021/2020
Singapur	14 106	4 185	641	-70,33	-84,68
Tayland	31 178	5 945	1 646	-80,93	-72,31
DİĞ. GÜNEY ASYA ÜLKELERİ	125 600	41 198	29 170	-67,20	-29,20
<b>TOPLAM GÜNEY ASYA</b>	<b>1 631 820</b>	<b>429 309</b>	<b>451 279</b>	<b>-73,69</b>	<b>5,12</b>
<b>TOPLAM ASYA</b>	<b>3 579 664</b>	<b>1 087 263</b>	<b>1 100 158</b>	<b>-69,63</b>	<b>1,19</b>
Almanya	1 802 365	420 360	516 404	-76,68	22,85
Avusturya	130 014	41 613	49 484	-67,99	18,91
Belçika	203 726	50 848	67 738	-75,04	33,22
Çek Cumhuriyeti (Çekya)	97 035	7 576	15 095	-92,19	99,25
Danimarka	123 369	22 675	16 969	-81,62	-25,16
Finlandiya	60 863	7 870	8 667	-87,07	10,13
Fransa	311 332	101 149	114 875	-67,51	13,57
Hollanda	423 325	92 855	107 085	-78,07	15,32
İngiltere (Birleşik Krallık)	1 003 254	129 663	49 299	-87,08	-61,98
İrlanda	39 446	7 233	5 921	-81,66	-18,14
İspanya	105 192	32 198	22 470	-69,39	-30,21
İsveç	184 763	31 756	54 007	-82,81	70,07
İsviçre	110 381	28 264	36 748	-74,39	30,02
İtalya	148 974	39 759	31 478	-73,31	-20,83
İzlanda	2 018	287	202	-85,78	-29,62
Lüksemburg	3 962	711	2 594	-82,05	264,84
Macaristan	49 208	8 437	13 156	-82,85	55,93
Norveç	85 334	12 921	10 713	-84,86	-17,09
Polonya	322 391	32 373	131 518	-89,96	306,26
Portekiz	22 050	6 612	5 965	-70,01	-9,79
Slovakya	56 598	4 740	5 732	-91,63	20,93
Yunanistan	383 966	104 694	21 652	-72,73	-79,32
<b>TOPLAM AVRUPA OECD</b>	<b>5 669 566</b>	<b>1 184 594</b>	<b>1 287 772</b>	<b>-79,11</b>	<b>8,71</b>
Arnavutluk	55 154	18 185	28 505	-67,03	56,75
Bosna Hersek	59 365	17 494	34 682	-70,53	98,25
Bulgaristan	1 236 280	421 416	332 257	-65,91	-21,16
Estonya	34 063	3 224	12 723	-90,54	294,63
Güney Kıbrıs Rum Kesimi	4 876	1 517	500	-68,89	-67,04
Hırvatistan	26 077	8 693	7 655	-66,66	-11,94
Karadağ	13 302	5 363	7 652	-59,68	42,68
Kosova	65 109	19 618	46 066	-69,87	134,81
Kuzey Makedonya Cumhuriyeti	98 106	37 115	52 788	-62,17	42,23
Letonya	35 632	4 339	11 819	-87,82	172,39
Litvanya	112 231	6 975	27 977	-93,79	301,10
Malta	3 965	1 527	2 204	-61,49	44,34
Romanya	312 694	73 544	148 583	-76,48	102,03

2019-2021 YILLARINDA ÜLKEMİZE GELEN YABANCI ZİYARETÇİLERİN MİLLİYETLERİNE GÖRE KARŞILAŞTIRILMASI (OCAK-HAZİRAN)					
MİLLİYET	YILLAR			% DEĞİŞİM ORANI	
	2019	2020	2021*	2020/2019	2021/2020
Sırbistan	110 351	40 187	65 801	-63,58	63,74
Slovenya	23 028	5 563	4 347	-75,84	-21,86
DİĞ. AVRUPA OECD DIŞI ÜLKELERİ	1 393	257	296	-81,55	15,18
<b>TOPLAM AVRUPA OECD DIŞI</b>	<b>2 191 626</b>	<b>665 017</b>	<b>783 855</b>	<b>-69,66</b>	<b>17,87</b>
<b>TOPLAM AVRUPA</b>	<b>7 861 192</b>	<b>1 849 611</b>	<b>2 071 627</b>	<b>-76,47</b>	<b>12,00</b>
Azerbaycan	351 539	127 379	123 513	-63,77	-3,04
Beyaz Rusya (Belarus)	96 919	12 468	71 384	-87,14	472,54
Ermenistan	23 160	7 323	3 004	-68,38	-58,98
Gürcistan	857 888	337 939	86 668	-60,61	-74,35
Kazakistan	184 760	48 767	94 289	-73,61	93,35
Kırgızistan	64 106	22 470	37 401	-64,95	66,45
Moldova	85 688	24 044	64 345	-71,94	167,61
Özbekistan	111 213	48 495	91 527	-56,39	88,73
Rusya Fed.	2 709 397	322 058	746 724	-88,11	131,86
Tacikistan	20 860	10 465	15 994	-49,83	52,83
Türkmenistan	137 019	37 793	4 776	-72,42	-87,36
Ukrayna	650 378	112 465	772 437	-82,71	586,82
<b>TOPLAM B.D.T.</b>	<b>5 292 927</b>	<b>1 111 666</b>	<b>2 112 062</b>	<b>-79,00</b>	<b>89,99</b>
Amerika Birleşik Devletleri	253 595	67 815	108 523	-73,26	60,03
Avustralya	47 371	10 587	3 208	-77,65	-69,70
Güney Kore	101 862	32 875	3 604	-67,73	-89,04
Japonya	48 317	16 522	2 089	-65,80	-87,36
Kanada	58 812	16 800	16 386	-71,43	-2,46
Meksika	23 925	10 308	7 576	-56,92	-26,50
Yeni Zelanda	8 440	1 573	680	-81,36	-56,77
<b>TOPLAM DİĞER OECD</b>	<b>542 322</b>	<b>156 480</b>	<b>142 066</b>	<b>-71,15</b>	<b>-9,21</b>
<b>TOPLAM MİLLİYETSİZ</b>	<b>35 932</b>	<b>12 087</b>	<b>17 424</b>	<b>-66,36</b>	<b>44,15</b>
<b>TOPLAM OKYANUSYA</b>	<b>449</b>	<b>343</b>	<b>68</b>	<b>-23,61</b>	<b>-80,17</b>
<b>YABANCI TOPLAM</b>	<b>18 076 506</b>	<b>4 507 479</b>	<b>5 727 651</b>	<b>-75,06</b>	<b>27,07</b>
(*): Veriler geçicidir.					

## TURİZM GELİRİ / 2021 OCAK-HAZİRAN DÖNEMİ

Türkiye İstatistik Kurumu tarafından açıklanan verilere göre; 2021 yılının Ocak-Haziran döneminde ülkemizin turizm geliri 5 milyar 455 milyon Dolara çıktı. Turizm geliri 6 aylık dönemde 2019'un aynı dönemine göre %56,7 oranında azalma gösterdi.

TURİZM GELİRİ VERİLERİ				
Yıl	Yıllık Çeyrek	Turizm geliri ( 000 \$)	Ziyaretçi Sayısı	Kişi başı ortalama harcama (\$)
2019	I	4 629 679	6 644 391	697
	II	7 973 963	12 762 346	625
	<b>6 Aylık Toplam</b>	<b>12 603 642</b>	<b>19 406 737</b>	<b>649</b>
2020	I	4 101 206	5 639 413	727
	II	Açıklanmadı	Açıklanmadı	Açıklanmadı
	<b>3 Aylık Toplam</b>	<b>4 101 206</b>	<b>5 639 413</b>	<b>727</b>
2021	I	2 452 213	2 600 468	943
	II	3 003 628	4 066 210	739
	<b>6 Aylık Toplam</b>	<b>5 455 841</b>	<b>6 666 679</b>	<b>818</b>

Kaynak: TÜİK

### 6 AYLIK DÖNEMDE KİŞİ BAŞI ORTALAMA HARCAMA 818 DOLAR

TÜİK verilerine göre; 2021'in 6 aylık döneminde yabancı ve yurtdışında yaşayan vatandaş ziyaretçilerden elde edilen kişi başı ortalama turizm geliri **818 \$** oldu.

### 2021 yılının Ocak – Haziran döneminde

- **Yabancı ziyaretçilerden** elde edilen kişi başı ortalama gelir **776 \$**
- **Yurtdışında yaşayan vatandaş ziyaretçilerden** elde edilen kişi başı ortalama gelir ise **922 \$** oldu.

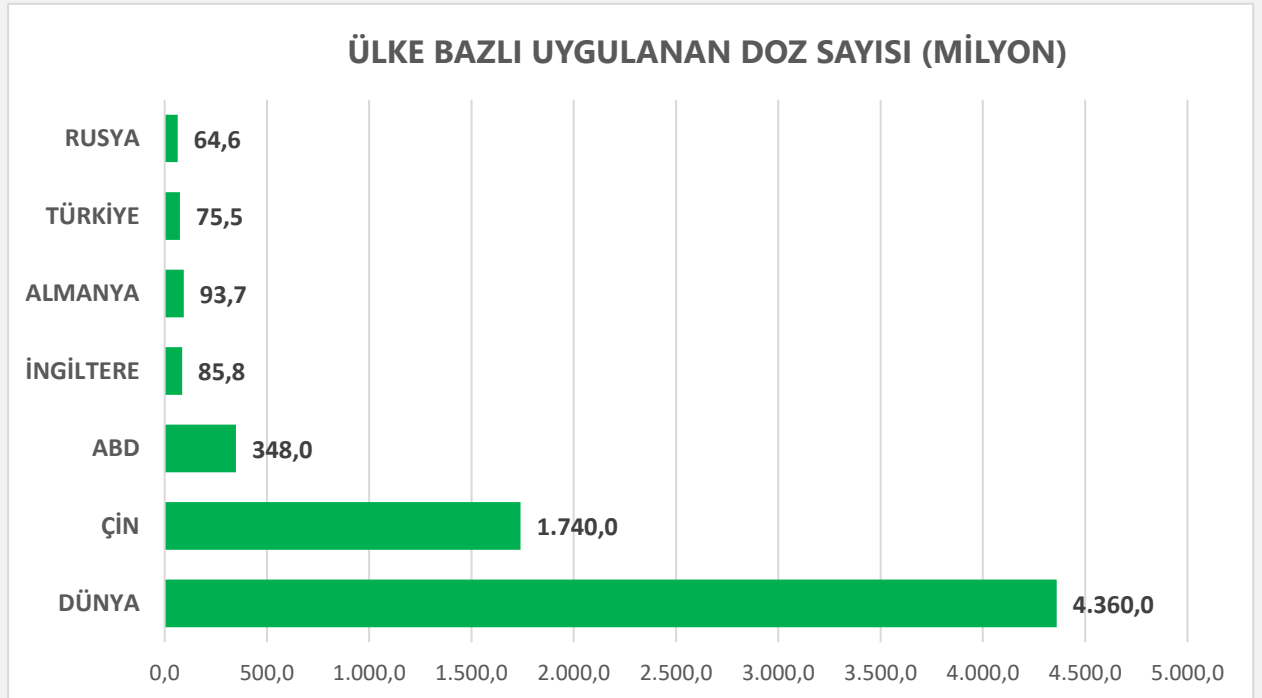
## Aylara göre turizm geliri, ziyaretçi sayısı ve kişi başı ortalama harcama, 2019 - 2021

Aylar	2019			2020			2021		
	Turizm geliri (000 \$)	Ziyaretçi sayısı	Kişi başı ortalama harcama (\$)	Turizm geliri (000 \$)	Ziyaretçi sayısı	Kişi başı ortalama harcama (\$)	Turizm geliri (000 \$)	Ziyaretçi sayısı	Kişi başı ortalama harcama (\$)
Ocak	1 585 517	2 226 288	712	1 834 008	2 529 423	725	794 908	829 932	958
Şubat	1 359 194	1 944 957	699	1 479 447	2 051 923	721	672 063	727 126	924
Mart	1 684 968	2 473 147	681	787 750	1 058 068	745	985 242	1 043 411	944
Nisan	1 996 446	3 266 256	611	-	-	-	876 871	1 179 562	743
Mayıs	2 639 675	4 219 837	626	-	-	-	757 542	1 025 559	739
Haziran	3 337 843	5 276 253	633	-	-	-	1 369 215	1 861 089	736
<b>6 AYLIK</b>	<b>12 603 642</b>	<b>19 406 737</b>	<b>649</b>				<b>5 455 841</b>	<b>6 666 679</b>	<b>818</b>

## SEKTÖR AÇISINDAN ÖNEMLİ BİLGİ VE VERİLER

### DÜNYA ÇAPINDA COVID-19 AŞISI DOZ SAYISI

6 Ağustos 2021 itibariyle dünya çapında 4,3 milyar dozun üzerinde aşı uygulaması yapılmıştır. Aşılana kişi sayısı günlük olarak değişmektedir. Türkiye’de ve Türkiye açısından önemli pazarlarda son uygulanan toplam doz sayısı şöyledir:





## **COVID-19 ÖNLEMLERİ ÇERÇEVESİNDE ÜLKELERİN ALDIĞI SEYAHAT ÖNLEMLERİ**

Covid-19 salgını önlemleri kapsamında ülkelerin aldıkları seyahat uygulamaları, Sivil Havacılık Genel Müdürlüğü (SHGM) tarafından düzenli olarak güncellenen <http://web.shgm.gov.tr/tr/manset-haber/6533-covid-19-tedbirleri-kapsaminda-ulkelere-giris-tablosu-yayimlandi> linkinden takip edilebilir.

Ayrıca THY tarafından açıklanan linkten de seyahat uygulamalarındaki son durum takip edilebilir. <https://www.turkishairlines.com/tr-tr/duyurular/coronavirus-salgini/seyahat-kisitlemeleri/>



### **Adres**

Dikilitaş Mah. Aşık Kerem Sok. No:40 Fulya 34349 Beşiktaş/İstanbul

**Telefon** : (0212) 259 84 04

**Faks** : (0212) 259 06 56

### **TÜRSAB ÇAĞRI MERKEZİ**

**444 87 72**

**444 TR SB**

### **TÜRSAB TV VE TÜRSAB SOSYAL MEDYA HESAPLARI**

**<https://www.youtube.com/channel/UCuZEnqVMKNJuE43ByJHTZtQ>**

**<https://www.facebook.com/tursaborgtr>**

**<https://twitter.com/tursaborgtr>**

**<https://www.instagram.com/tursaborgtr/>**

**<https://www.linkedin.com/company/tursaborgtr/>**

**<https://www.flickr.com/people/tursab/>**