

# SON VERİLERLE TÜRKİYE TURİZM İSTATİSTİKLERİ RAPORU

Stratejik Planlama Koordinasyon ve Pazarlama Grup Başkanlığı / AR-GE Birimi

**KASIM 2021**

22,8 MİLYON  
YABANCI  
ZİYARETÇİ



YABANCI  
ZİYARETÇİ  
SAYISINDA  
%89,6 ARTIŞ



İLK ÜÇ PAZAR:  
RUSYA,  
ALMANYA,  
UKRAYNA



İSTANBUL'DA  
%73,7  
ARTIŞ



ANTALYA'DA  
%167,8  
ARTIŞ



MUĞLA'DA  
%53,3  
ARTIŞ



İZMİR'DE  
%107,6  
ARTIŞ

2021'İN 11 AYLIK DÖNEMİNE GÖRE  
ÖNE ÇIKAN TURİZM DESTİNASYONLARINDAKİ DURUM

## ÜLKEMİZE GELEN ZİYARETÇİ İSTATİSTİKLERİ / AYLIK BAZLI

Kültür ve Turizm Bakanlığı tarafından açıklanan Kasım ayı Sınır Giriş istatistiklerine göre, 2021 yılının Ocak-Kasım ayları arasını kapsayan 11 aylık dönemde ülkemize gelen yabancı ziyaretçi sayısı, 2020 yılının aynı dönemine göre yüzde 89,6 oranında artış ile 22,8 milyona yükselmiştir. 11 ayda gelen yabancı ziyaretçi sayısı, 2019 yılının aynı dönemine göre yüzde 46,8 geride gözükmetedir.

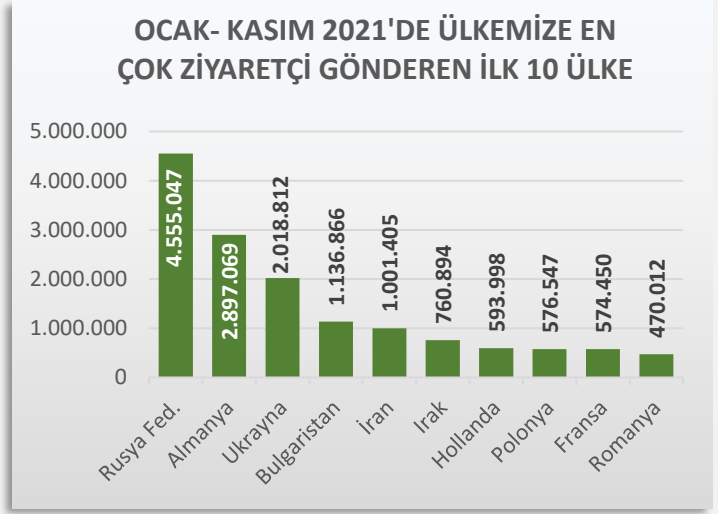
Son üç yılda aylara göre Türkiye'nin aldığı ziyaretçi sayısı şöyledir:

TÜRKİYE'YE GELEN YABANCI ZİYARETÇİLERİN YILLARA VE AYLARA GÖRE DAĞILIMI						
AYLAR	YILLAR			% DEĞİŞİM ORANI		
	2019	2020	2021*	2020/2019	2021/2020	2019/2021
OCAK	1.539.496	1.787.435	509.787	16,11	-71,48	-66,89
ŞUBAT	1.670.238	1.733.112	537.976	3,76	-68,96	-67,79
MART	2.232.358	718.097	905.323	-67,83	26,07	-59,45
NİSAN	3.293.176	24.238	790.687	-99,26	3162,18	-75,99
MAYIS	4.022.254	29.829	936.282	-99,26	3038,83	-76,72
HAZİRAN	5.318.984	214.768	2.047.596	-95,96	853,4	-61,50
TEMMUZ	6.617.380	932.927	4.360.952	-85,9	367,45	-34,10
AĞUSTOS	6.307.508	1.814.701	3.982.168	-71,23	119,44	-36,87
EYLÜL	5.426.818	2.203.482	3.513.453	-59,4	59,45	-35,26
EKİM	4.291.574	1.742.303	3.471.540	-59,4	99,25	-19,11
KASIM	2.190.622	833.991	1.763.982	-61,93	111,51	-19,48
ARALIK	2.147.878	699.330		-67,44		
<b>11 AYLIK TOPLAM</b>	<b>42.910.408</b>	<b>12.034.883</b>	<b>22.819.746</b>	<b>-71,95</b>	<b>89,61</b>	<b>-46,82</b>
<b>TOPLAM</b>	<b>45.058.286</b>	<b>12.734.213</b>		<b>-71,74</b>		

- Yurtdışında yaşayan vatandaş sayısı 3 aylık dönemler halinde açıklanmaktadır ve bu konudaki son veri Ocak – Eylül dönemine aittir. 2021'in söz konusu döneminde gelen vatandaş ziyaretçi sayısı 3,9 milyon olmuştur. Yurt dışında yaşayan vatandaşların ilk 9 ay itibariyle gerçekleştirdikleri ziyaretler de eklendiğinde toplam ziyaretçi sayısı Ocak-Kasım döneminde yüzde 71,95 oranında artışla 26,7 milyonu (26 milyon 743 bin 180) aşmıştır.
- 11 aylık dönemde ana pazarlarımızın birçoğunda 2020 yılı seviyelerinin üzerine çıkmıştır. Ancak birçok pazarda 2019 yılı rakamlarının gerisinde kalınmıştır.
- Önemli pazarlarımızdan sadece Ukrayna'dan gelen ziyaretçi sayısı, 2019 yılı seviyelerinin üzerine çıkmıştır.
- 2021 yılının 11 aylık döneminde Türkiye'ye en çok ziyaretçi gönderen ilk 5 ülke sırasıyla; Rusya, Almanya, Ukrayna, Bulgaristan ve İran olmuştur.

## TÜRKİYE'YE EN ÇOK ZİYARETÇİ GÖNDEREN İLK 10 ÜLKE:

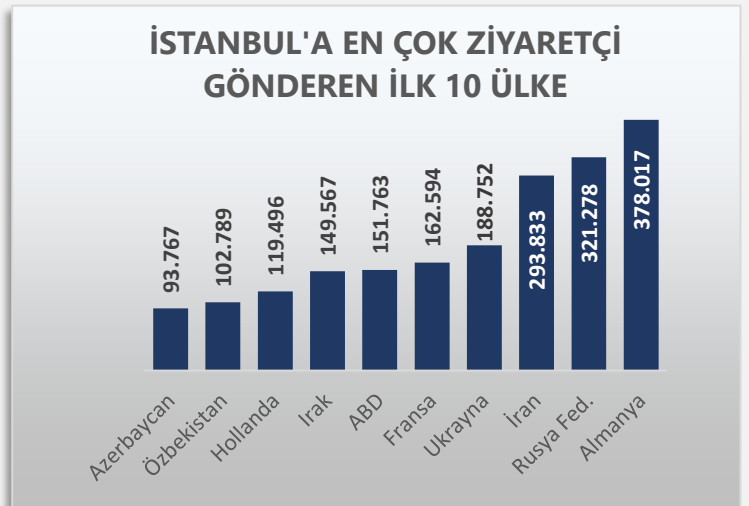
Türkiye, 2021 yılının 11 aylık döneminde en çok ziyaretçiyi Rusya'dan almıştır. Rusya'yı; Almanya, Ukrayna, Bulgaristan, İran, Irak, Hollanda, Polonya, Fransa ve Romanya izlemiştir.



**İSTANBUL:** Türkiye'nin en çok ziyaretçi çeken şehirlerinden biri olan İstanbul'a 2021 yılının 11 aylık döneminde gelen ziyaretçi sayısı, geçen yılın aynı dönemine göre yüzde 73,71 oranında artışla 7 milyon 980 bin 311 kişiye ulaşmıştır. Söz konusu dönemde İstanbul'a gelen yabancı ziyaretçi sayısı, rekor yıl olan 2019 yılının aynı dönemine göre yaklaşık yüzde 42 oranında gerileme göstermiştir.



2021 yılının 11 aylık döneminde İstanbul'a en çok ziyaretçi gönderen ilk 10 ülke şu şekilde sıralanmaktadır: Almanya, Rusya, İran, Ukrayna, Fransa, ABD, Irak, Hollanda, Özbekistan ve Azerbaycan.

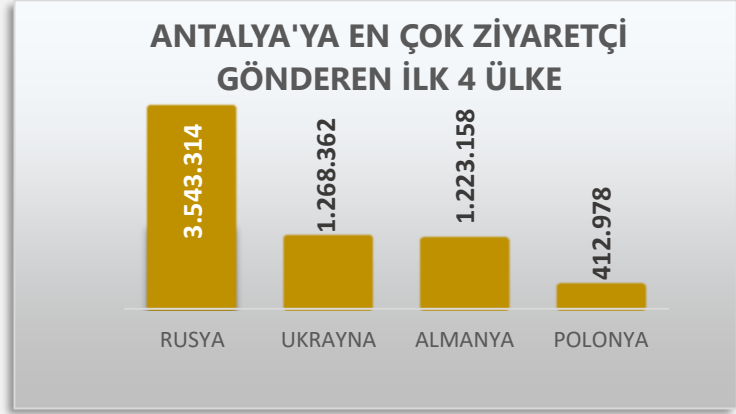


## ANTALYA:

Türkiye'nin en önemli destinasyonlarından biri olan Antalya'ya 2021 yılının 11 aylık döneminde gelen ziyaretçi sayısı, geçen yılın aynı dönemine göre yüzde 167,8 oranında yükseliş göstermiştir. Bu dönemde Antalya'ya gelen ziyaretçi sayısı 8 milyon 572 bin 170 kişi olmuştur. Antalya'da, 2019 yılının aynı dönemine göre ise yüzde 40,6 oranında düşüş söz konusudur.



Ocak-Kasım 2021 dönemini kapsayan 11 ayda Antalya'ya en çok ziyaretçi gönderen ülkeler arasında Rusya, Ukrayna, Almanya ve Polonya ilk dörtte yer aldı.

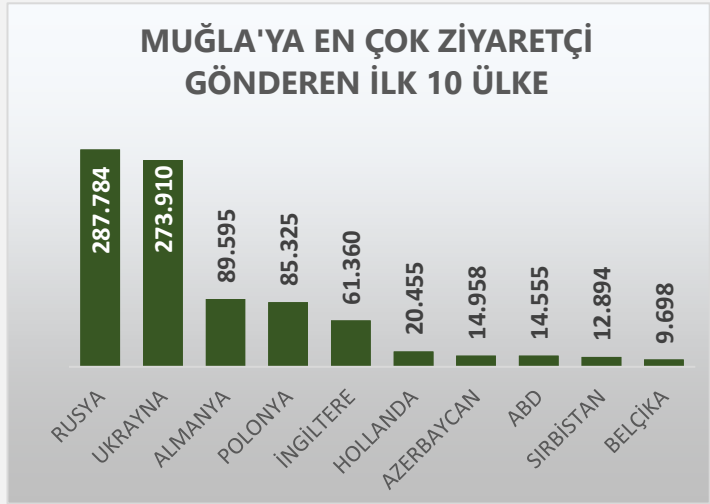


## MUĞLA:

Türkiye'nin bir diğer önemli turizm destinasyonu olan Muğla'ya 2021 yılının 11 aylık döneminde gelen ziyaretçi sayısı, geçen yılın aynı dönemine göre yaklaşık yüzde 53,3 oranında artış göstererek 1 milyon 27 bin 288 kişiye yükselmiştir. Muğla'ya ilk 11 ayda gelen yabancı ziyaretçi sayısı 2019 yılının aynı dönemine göre ise yüzde 68 oranında düşüş göstermiştir.



2021 yılının 11 aylık döneminde, geçen yıla göre yüzde 53,3 oranında artış yakalayan Muğla'yı en çok ziyaret eden ilk 10 ülke sırasıyla; Rusya, Ukrayna, Almanya, Polonya, İngiltere, Hollanda, Azerbaycan, ABD, Sırbistan ve Belçika oldu.



**İZMİR:** Türkiye'nin önemli turizm destinasyonlarından biri olan İzmir'i 2021 yılının 11 aylık döneminde ziyaret eden kişi sayısı geçen yılın aynı dönemine göre yüzde 107,6 oranında artışla 596 bin 291 kişiye yükselmiştir. İzmir'e gelen yabancı ziyaretçi sayısı 2019 yılının aynı dönemine göre yaklaşık yüzde 49,5 oranında düşüş göstermiştir.



2021 yılının ilk 11 aylık döneminde İzmir'e en çok ziyaretçi gönderen ülkelere bakıldığında, ilk sırada Almanya yer almaktadır. Almanya'yı; Hollanda, İran, Fransa, Polonya, Azerbaycan, Belçika, Ukrayna, İsviçre ve Belarus takip etmektedir.

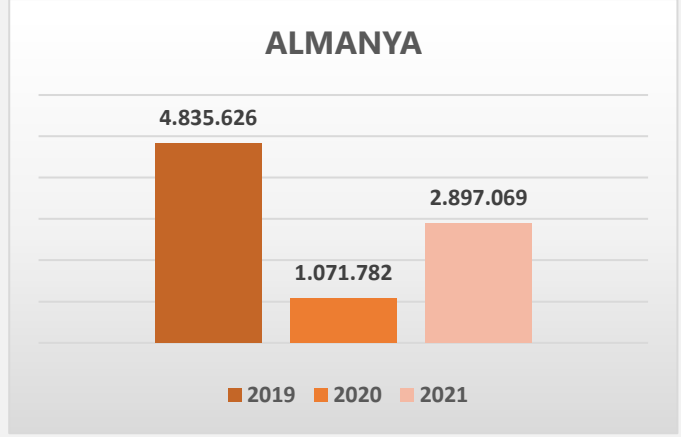


## ÖNEMLİ PAZARLARDA SON ÜÇ YILLIK GRAFİK- OCAK-KASIM 2021

### ALMANYA:

2021/2020 DEĞİŞİM: **%170,30 ARTIŞ**

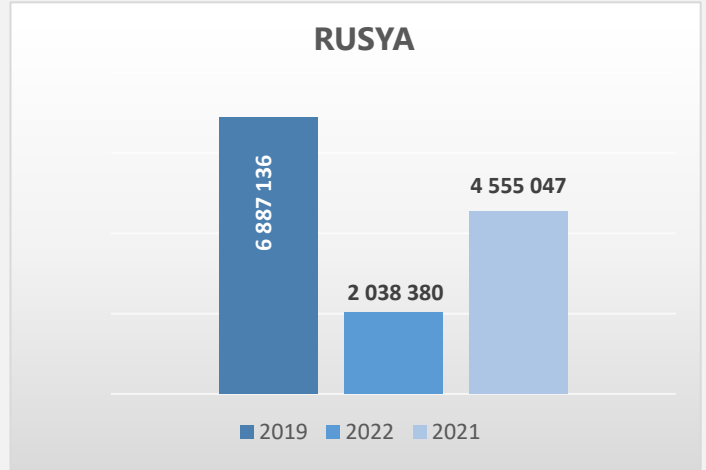
2021/2019 DEĞİŞİM: **%40 DÜŞÜŞ**



### RUSYA:

2021/2020 DEĞİŞİM: **%123,46 ARTIŞ**

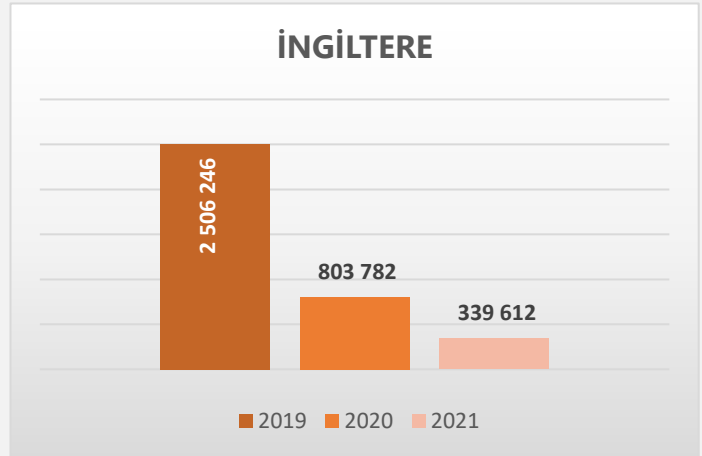
2021/2019 DEĞİŞİM: **%33,6 DÜŞÜŞ**



### İNGİLTERE:

2021/2020 DEĞİŞİM: **%57,75 DÜŞÜŞ**

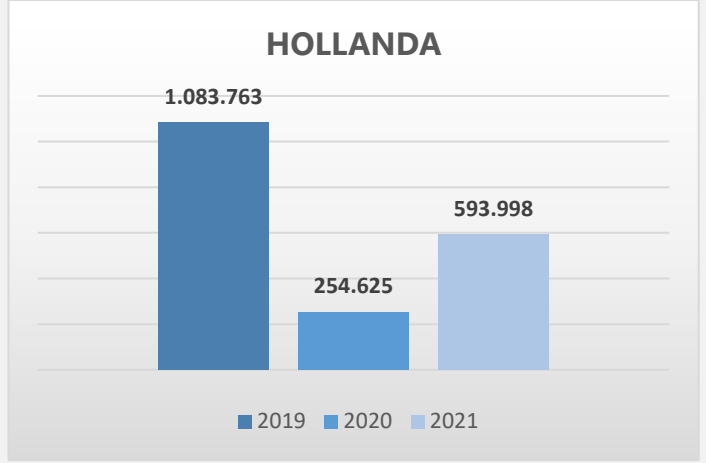
2021/2019 DEĞİŞİM: **%86,45 DÜŞÜŞ**



## HOLLANDA:

2021/2020 DEĞİŞİM: **%133,2 ARTIŞ**

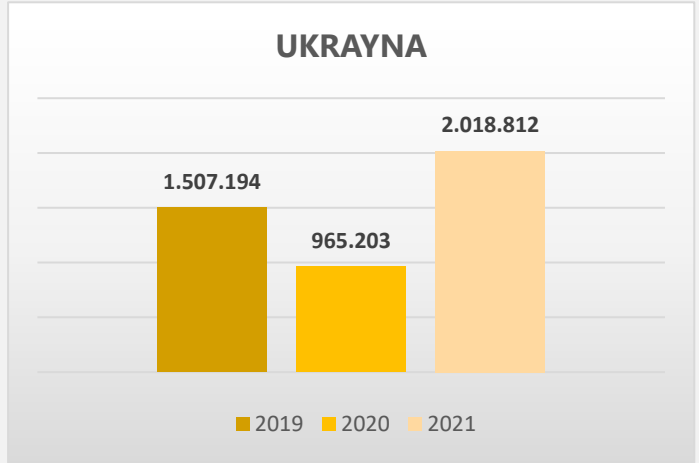
2021/2019 DEĞİŞİM: **%45,1 DÜŞÜŞ**



## UKRAYNA:

2021/2020 DEĞİŞİM: **%109,19 ARTIŞ**

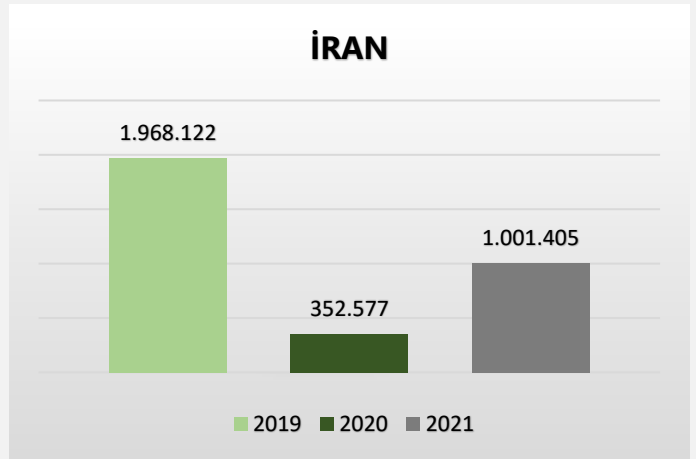
2021/2019 DEĞİŞİM: **%33,95 ARTIŞ**



## İRAN:

2021/2020 DEĞİŞİM: **%184 ARTIŞ**

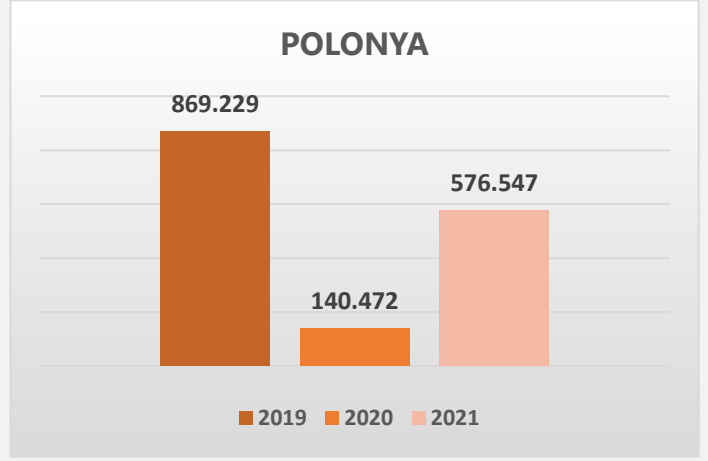
2021/2019 DEĞİŞİM: **%49,12 DÜŞÜŞ**



## POLONYA:

2021/2020 DEĞİŞİM: %310,44 ARTIŞ

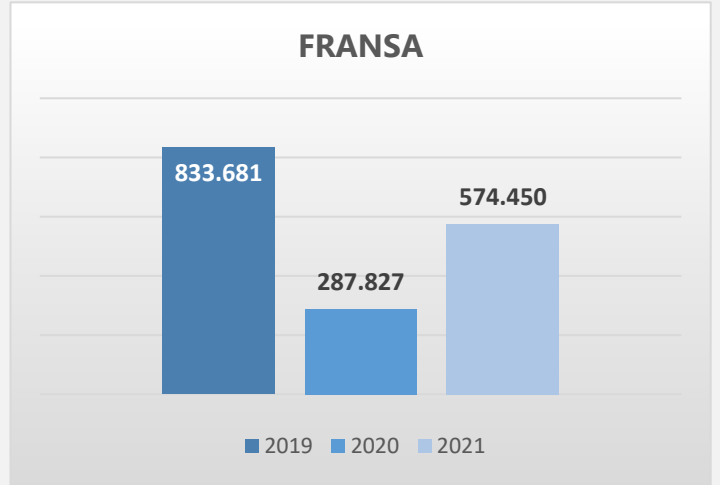
2021/2019 DEĞİŞİM: 33,67 DÜŞÜŞ



## FRANSA:

2021/2020 DEĞİŞİM: %99,58 ARTIŞ

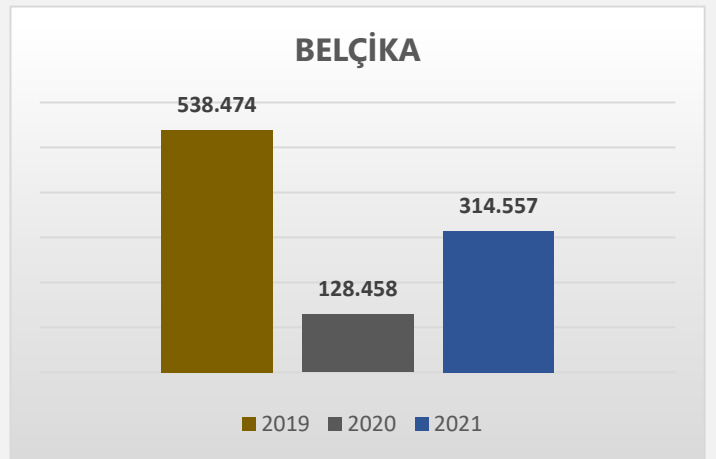
2021/2019 DEĞİŞİM: %31 DÜŞÜŞ



## BELÇİKA:

2021/2020 DEĞİŞİM: %144,87 ARTIŞ

2021/2019 DEĞİŞİM: %41,58 DÜŞÜŞ

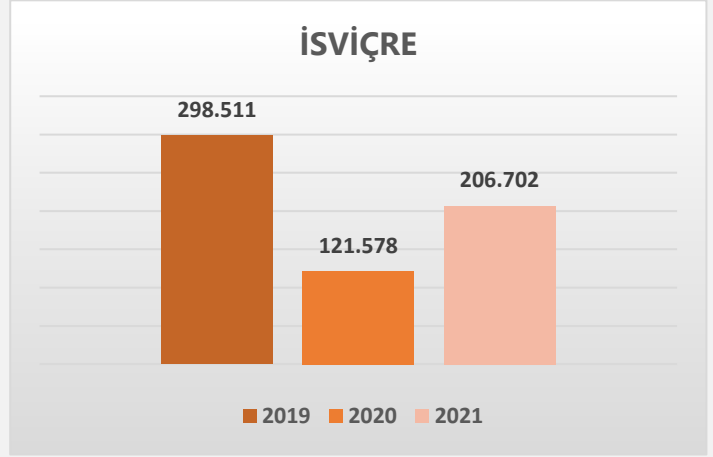




## İSVİÇRE:

2021/2020 DEĞİŞİM: **%70 ARTIŞ**

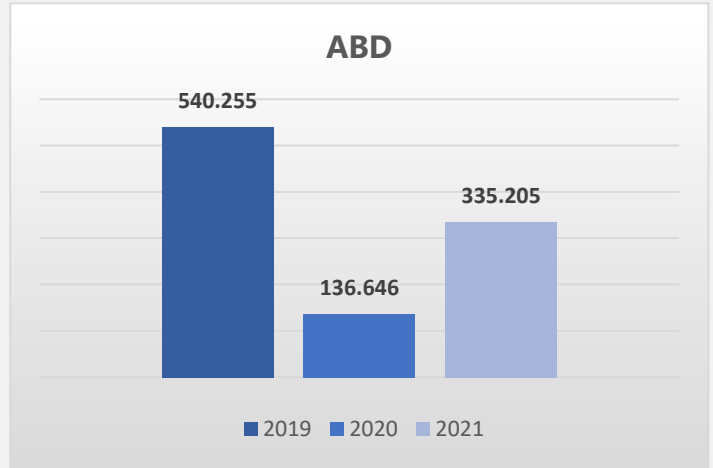
2021/2019 DEĞİŞİM: **%30,71 DÜŞÜŞ**



## ABD:

2021/2020 DEĞİŞİM: **%145,3 ARTIŞ**

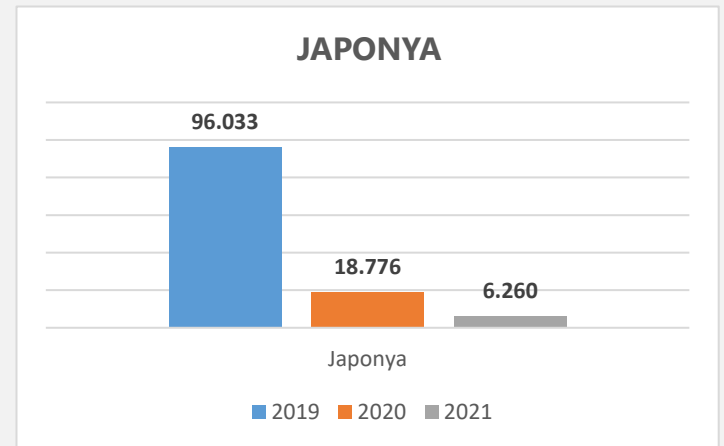
2021/2019 DEĞİŞİM: **%37,95 DÜŞÜŞ**



## JAPONYA:

2021/2020 DEĞİŞİM: **%66,66 DÜŞÜŞ**

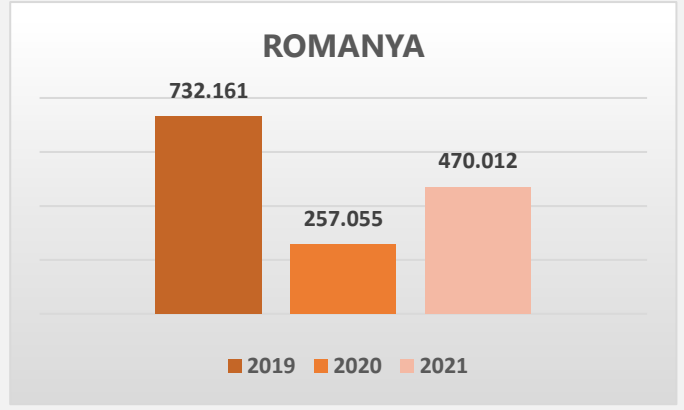
2021/2019 DEĞİŞİM: **%93,48 DÜŞÜŞ**



## ROMANYA:

2021/2020 DEĞİŞİM: **%82,84 ARTIŞ**

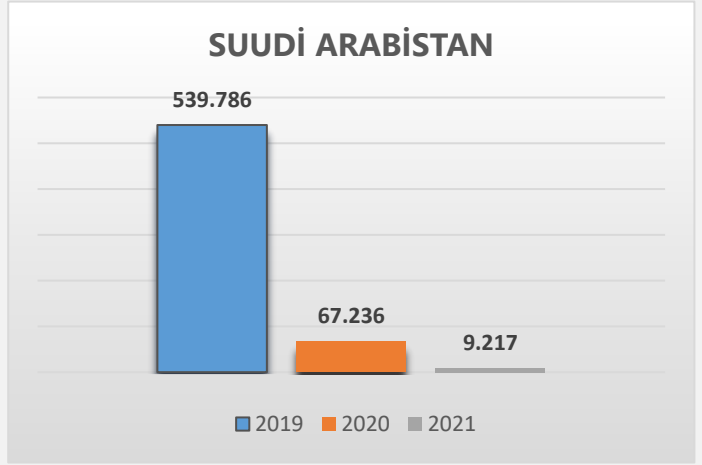
2021/2019 DEĞİŞİM: **%35,80 DÜŞÜŞ**



## SUUDİ ARABİSTAN:

2021/2020 DEĞİŞİM: **%86,29 DÜŞÜŞ**

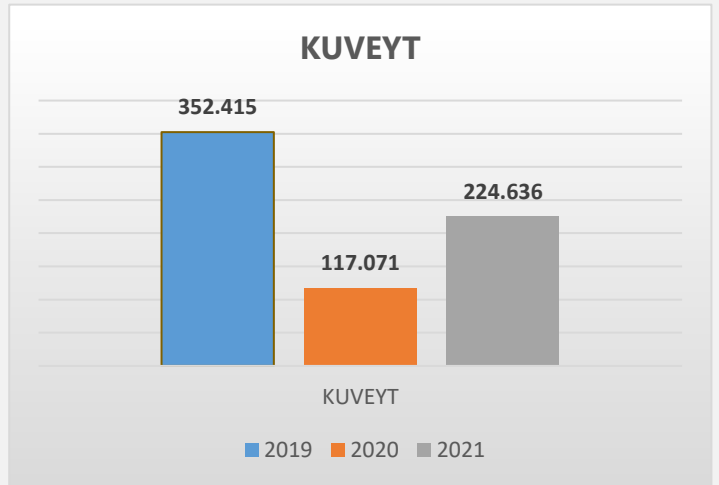
2021/2019 DEĞİŞİM: **%98,29 DÜŞÜŞ**



## KUVEYT:

2021/2020 DEĞİŞİM: **%91,88 ARTIŞ**

2021/2019 DEĞİŞİM: **%36,26 DÜŞÜŞ**



**2019-2021 YILLARINDA ÜLKEMİZE GELEN YABANCI ZİYARETÇİLERİN  
MİLLİYETLERİNE GÖRE KARŞILAŞTIRILMASI (OCAK-KASIM)**

MİLLİYET	YILLAR			% DEĞİŞİM ORANI	
	2019	2020	2021*	2020/2019	2021/2020
Cezayir	276 084	49 001	38 731	-82,25	-20,96
Fas	217 696	63 005	112 899	-71,06	79,19
Güney Afrika Cumhuriyeti	68 711	11 468	5 523	-83,31	-51,84
Libya	237 312	96 483	178 651	-59,34	85,16
Mısır	163 629	62 690	108 893	-61,69	73,70
Sudan	16 399	9 404	23 057	-42,66	145,18
Tunus	154 792	50 854	107 393	-67,15	111,18
<b>DİĞ. AFRİKA ÜLKELERİ</b>	<b>188 742</b>	<b>86 290</b>	<b>204 142</b>	<b>-54,28</b>	<b>136,58</b>
<b>TOPLAM AFRİKA</b>	<b>1 323 365</b>	<b>429 195</b>	<b>779 289</b>	<b>-67,57</b>	<b>81,57</b>
Arjantin	63 272	7 010	6 012	-88,92	-14,24
Brezilya	94 309	20 953	14 258	-77,78	-31,95
Kolombiya	65 443	9 647	24 720	-85,26	156,25
Şili	18 041	3 231	3 363	-82,09	4,09
Venezuela	10 606	2 866	9 291	-72,98	224,18
<b>DİĞ. GÜNEY AMERİKA ÜLKELERİ</b>	<b>30 326</b>	<b>4 653</b>	<b>10 469</b>	<b>-84,66</b>	<b>124,99</b>
<b>TOPLAM GÜNEY AMERİKA</b>	<b>281 997</b>	<b>48 360</b>	<b>68 113</b>	<b>-82,85</b>	<b>40,85</b>
<b>TOPLAM KUZEY AMERİKA</b>	<b>24 315</b>	<b>8 009</b>	<b>23 044</b>	<b>-67,06</b>	<b>187,73</b>
<b>TOPLAM ORTA AMERİKA</b>	<b>16 362</b>	<b>3 132</b>	<b>7 150</b>	<b>-80,86</b>	<b>128,29</b>
<b>TOPLAM AMERİKA</b>	<b>322 674</b>	<b>59 501</b>	<b>98 307</b>	<b>-81,56</b>	<b>65,22</b>
Bahreyn	80 833	17 478	50 444	-78,38	188,61
Birleşik Arap Emirlikleri	32 416	3 412	36 275	-89,47	963,16
Irak	1 282 489	351 273	760 894	-72,61	116,61
İsrail	527 678	123 663	198 438	-76,56	60,47
Katar	93 578	30 098	72 369	-67,84	140,44
Kuveyt	352 415	117 071	224 636	-66,78	91,88
Kuzey Kıbrıs Türk Cumhuriyeti	238 816	56 912	57 964	-76,17	1,85
Lübnan	359 289	81 945	172 880	-77,19	110,97
Suudi Arabistan	539 786	67 236	9 217	-87,54	-86,29
Ürdün	453 067	86 978	305 512	-80,80	251,25
Yemen	38 224	12 281	19 423	-67,87	58,15
<b>DİĞ. BATI ASYA ÜLKELERİ</b>	<b>682 389</b>	<b>220 770</b>	<b>478 371</b>	<b>-67,65</b>	<b>116,68</b>
<b>TOPLAM BATI ASYA</b>	<b>4 680 980</b>	<b>1 169 117</b>	<b>2 386 423</b>	<b>-75,02</b>	<b>104,12</b>
Bangladeş	18 838	5 260	7 025	-72,08	33,56
Çin Halk Cumhuriyeti	403 739	37 890	29 611	-90,62	-21,85
Endonezya	111 510	35 713	41 974	-67,97	17,53
Filipinler	128 052	45 755	50 814	-64,27	11,06
Hindistan	211 405	42 635	42 624	-79,83	-0,03
İran	1 968 122	352 577	1 001 405	-82,09	184,02
Malezya	95 866	17 541	5 351	-81,70	-69,49
Pakistan	120 523	46 071	77 317	-61,77	67,82

2019-2021 YILLARINDA ÜLKEMİZE GELEN YABANCI ZİYARETÇİLERİN MİLLİYETLERİNE GÖRE KARŞILAŞTIRILMASI (OCAK-KASIM)					
MİLLİYET	YILLAR			% DEĞİŞİM ORANI	
	2019	2020	2021*	2020/2019	2021/2020
Singapur	27 817	4 749	2 109	-82,93	-55,59
Tayland	56 610	7 886	5 774	-86,07	-26,78
<b>DİĞ. GÜNEY ASYA ÜLKELERİ</b>	<b>243 449</b>	<b>57 177</b>	<b>73 476</b>	<b>-76,51</b>	<b>28,51</b>
<b>TOPLAM GÜNEY ASYA</b>	<b>3 385 931</b>	<b>653 254</b>	<b>1 337 480</b>	<b>-80,71</b>	<b>104,74</b>
<b>TOPLAM ASYA</b>	<b>8 066 911</b>	<b>1 822 371</b>	<b>3 723 903</b>	<b>-77,41</b>	<b>104,34</b>
Almanya	4 835 626	1 071 782	2 897 069	-77,84	170,30
Avusturya	378 121	104 410	256 685	-72,39	145,84
Belçika	538 474	128 458	314 557	-76,14	144,87
Çek Cumhuriyeti (Çekya)	308 660	14 610	87 576	-95,27	499,43
Danimarka	329 139	42 829	103 776	-86,99	142,30
Finlandiya	131 518	13 983	29 723	-89,37	112,57
Fransa	833 681	287 827	574 450	-65,48	99,58
Hollanda	1 083 763	254 625	593 998	-76,51	133,28
İngiltere (Birleşik Krallık)	2 506 246	803 782	339 612	-67,93	-57,75
İrlanda	94 502	25 246	34 269	-73,29	35,74
İspanya	238 296	51 217	88 714	-78,51	73,21
İsveç	429 959	86 487	175 846	-79,88	103,32
İsviçre	298 511	121 578	206 702	-59,27	70,02
İtalya	353 442	68 637	104 919	-80,58	52,86
İzlanda	3 839	508	883	-86,77	73,82
Lüksemburg	10 574	2 103	8 170	-80,11	288,49
Macaristan	146 510	15 747	73 689	-89,25	367,96
Norveç	203 377	23 788	49 434	-88,30	107,81
Polonya	869 229	140 472	576 547	-83,84	310,44
Portekiz	51 464	12 126	23 986	-76,44	97,81
Slovakya	205 204	8 072	36 862	-96,07	356,67
Yunanistan	774 338	134 019	130 336	-82,69	-2,75
<b>TOPLAM AVRUPA OECD</b>	<b>14 624 473</b>	<b>3 412 306</b>	<b>6 707 803</b>	<b>-76,67</b>	<b>96,58</b>
Arnavutluk	127 218	45 920	82 725	-63,90	80,15
Bosna Hersek	138 383	58 267	123 722	-57,89	112,34
Bulgaristan	2 484 664	1 140 739	1 136 866	-54,09	-0,34
Estonya	76 006	4 930	46 863	-93,51	850,57
Güney Kıbrıs Rum Kesimi	11 643	2 124	2 158	-81,76	1,60
Hırvatistan	52 828	15 688	26 836	-70,30	71,06
Karadağ	25 473	10 554	18 810	-58,57	78,23
Kosova	144 786	65 672	135 627	-54,64	106,52
Kuzey Makedonya Cumhuriyeti	208 559	108 597	167 863	-47,93	54,57
Letonya	84 549	8 896	43 544	-89,48	389,48
Litvanya	227 374	13 591	112 381	-94,02	726,88
Malta	8 114	3 010	6 424	-62,90	113,42
Romanya	732 161	257 055	470 012	-64,89	82,84

<b>2019-2021 YILLARINDA ÜLKEMİZE GELEN YABANCI ZİYARETÇİLERİN MİLLİYETLERİNE GÖRE KARŞILAŞTIRILMASI (OCAK-KASIM)</b>					
MİLLİYET	YILLAR			% DEĞİŞİM ORANI	
	2019	2020	2021*	2020/2019	2021/2020
Sırbistan	267 681	123 529	222 201	-53,85	79,88
Slovenya	48 174	7 766	16 921	-83,88	117,89
DİĞ. AVRUPA OECD DIŞI ÜLKELERİ	3 071	720	1 636	-76,55	127,22
<b>TOPLAM AVRUPA OECD DIŞI</b>	<b>4 640 684</b>	<b>1 867 058</b>	<b>2 614 589</b>	<b>-59,77</b>	<b>40,04</b>
<b>TOPLAM AVRUPA</b>	<b>19 265 157</b>	<b>5 279 364</b>	<b>9 322 392</b>	<b>-72,60</b>	<b>76,58</b>
Azerbaycan	842 057	220 403	413 420	-73,83	87,57
Beyaz Rusya (Belarus)	254 595	103 967	216 212	-59,16	107,96
Ermenistan	61 585	8 998	9 070	-85,39	0,80
Gürcistan	1 831 234	399 944	240 434	-78,16	-39,88
Kazakistan	438 562	129 050	342 253	-70,57	165,21
Kırgızistan	112 839	47 636	93 040	-57,78	95,31
Moldova	191 285	101 967	185 691	-46,69	82,11
Özbekistan	235 002	92 013	247 740	-60,85	169,24
Rusya Fed.	6 887 136	2 038 380	4 555 047	-70,40	123,46
Tacikistan	41 101	15 194	37 451	-63,03	146,49
Türkmenistan	277 605	42 519	16 751	-84,68	-60,60
Ukrayna	1 507 194	965 203	2 018 812	-35,96	109,16
<b>TOPLAM B.D.T.</b>	<b>12 680 195</b>	<b>4 165 274</b>	<b>8 375 921</b>	<b>-67,15</b>	<b>101,09</b>
Amerika Birleşik Devletleri	540 255	136 646	335 205	-74,71	145,31
Avustralya	115 037	14 645	12 267	-87,27	-16,24
Güney Kore	197 937	36 095	12 756	-81,76	-64,66
Japonya	96 033	18 776	6 260	-80,45	-66,66
Kanada	131 445	31 490	64 323	-76,04	104,26
Meksika	61 522	11 826	30 400	-80,78	157,06
Yeni Zelanda	19 963	2 770	2 376	-86,12	-14,22
<b>TOPLAM DİĞER OECD</b>	<b>1 162 192</b>	<b>252 248</b>	<b>463 587</b>	<b>-78,30</b>	<b>83,78</b>
<b>TOPLAM MİLLİYETSİZ</b>	<b>88 845</b>	<b>26 535</b>	<b>56 129</b>	<b>-70,13</b>	<b>111,53</b>
<b>TOPLAM OKYANUSYA</b>	<b>1 069</b>	<b>395</b>	<b>218</b>	<b>-63,05</b>	<b>-44,81</b>
<b>YABANCI TOPLAM</b>	<b>42 910 408</b>	<b>12 034 883</b>	<b>22 819 746</b>	<b>-71,95</b>	<b>89,61</b>
<i>*Veriler Geçicidir.</i>					

## TURİZM GELİRİ / 2021 OCAK-EYLÜL DÖNEMİ

Türkiye İstatistik Kurumu tarafından açıklanan verilere göre; 2021 yılının Ocak-Eylül döneminde ülkemizin turizm geliri 2020 yılına göre yüzde 107 oranında artışla 16 milyar 850 milyon dolara çıktı. Turizm geliri 2021 yılının dokuz aylık döneminde 2019'un aynı dönemine göre %36,7 oranında azalma gösterdi.

<b>TURİZM GELİRİ OCAK – EYLÜL 2019 / 2020 /2021 KARŞILAŞTIRMASI</b>						
DÖNEM	<u>2019</u>	<u>2020</u>	<u>2021</u>	<u>2019 YILI KİŞİ BAŞI ORTALAMA GELİR</u>	<u>2020 YILI KİŞİ BAŞI ORTALAMA GELİR</u>	<u>2021 YILI KİŞİ BAŞI ORTALAMA GELİR</u>
<b>OCAK-MART</b>	4.629.679	4.101.206	2 452 213	697 \$	727	943
<b>NİS – HAZ.</b>	7.973.963	-	3 003 628	625 \$	-	739
<b>TEM-EYLÜL</b>	14.031.122	4.044.356	11 395 117	649 \$	722	835
<b>9 AYLIK TOPLAM</b>	<b><u>26.634.764</u></b>	<b><u>8.145.561</u></b>	<b><u>16 850 958</u></b>	<b><u>649 \$</u></b>	<b><u>724 \$</u></b>	<b><u>830 \$</u></b>

Kaynak: TÜİK

\*Not: Ortalama harcama verisinde yabancı + vatandaş ziyaretçilerden elde edilen gelir esas alınmıştır.

### **DOKUZ AYLIK DÖNEMDE KİŞİ BAŞI ORTALAMA HARCAMA 830 DOLAR**

2021'in 9 aylık döneminde ülkemize gelen yabancı ve vatandaş ziyaretçilerden elde edilen kişi başı ortalama turizm geliri **830 \$** oldu.

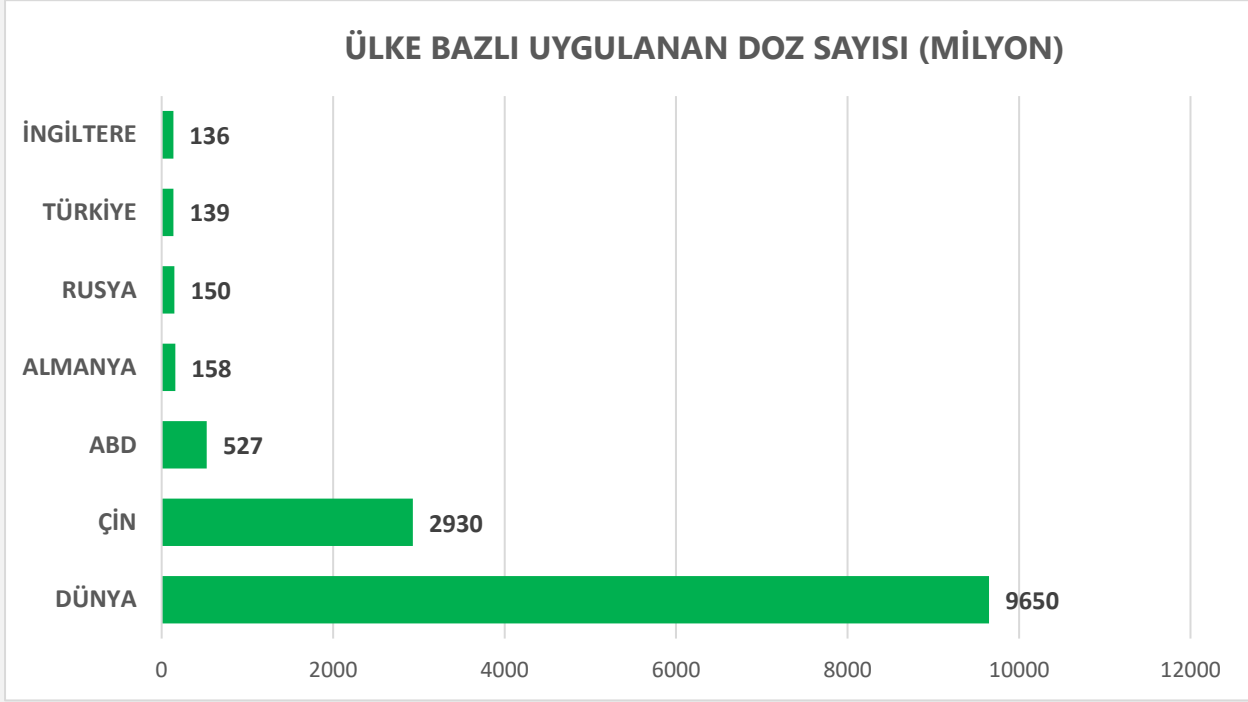
### **2021 yılının Ocak – Eylül döneminde**

- **Yabancı ziyaretçilerden** elde edilen kişi başı ortalama gelir 680 \$'dan **774 \$'a çıktı** (%13,7 Artış)
- **Vatandaş ziyaretçilerden** elde edilen kişi başı ortalama gelir ise 886 \$'dan **1048 \$'a yükseldi.** (%18,3 Artış)

## SEKTÖR AÇISINDAN ÖNEMLİ BİLGİ VE VERİLER

### **DÜNYA ÇAPINDA COVID-19 AŞISI DOZ SAYISI**

17 Ocak 2022 itibariyle dünya çapında en güncel haliyle açıklanan aşı uygulaması, 9,6 milyar dozun üzerindedir. Aşılanan kişi sayısı günlük olarak değişmektedir. Türkiye’de ve Türkiye açısından önemli pazarlarda son uygulanan toplam doz sayısı şöyledir:



### **COVID-19 ÖNLEMLERİ ÇERÇEVESİNDE ÜLKELERİN ALDIĞI SEYAHAT ÖNLEMLERİ**

Covid-19 salgını önlemleri kapsamında ülkelerin aldıkları seyahat uygulamaları, Sivil Havacılık Genel Müdürlüğü (SHGM) tarafından düzenli olarak güncellenen <http://web.shgm.gov.tr/tr/manset-haber/6533-covid-19-tedbirleri-kapsaminda-ulkelere-giris-tablosu-yayimlandi> linkinden takip edilebilir.

Ayrıca THY tarafından açıklanan linkten de seyahat uygulamalarındaki son durum takip edilebilir. <https://www.turkishairlines.com/tr-tr/duyurular/coronavirus-salgini/seyahat-kisitlamalari/>



### Adres

Dikilitaş Mah. Aşık Kerem Sok. No:40 Fulya 34349 Beşiktaş/İstanbul

**Telefon** : (0212) 259 84 04

**Faks** : (0212) 259 06 56

### **TÜRSAB ÇAĞRI MERKEZİ**

**444 87 72**

**444 TR SB**

### **TÜRSAB TV VE TÜRSAB SOSYAL MEDYA HESAPLARI**

<https://www.youtube.com/channel/UCuZEnqVMKNJuE43ByJHTZtQ>

<https://www.facebook.com/tursaborgtr>

<https://twitter.com/tursaborgtr>

<https://www.instagram.com/tursaborgtr/>

<https://www.linkedin.com/company/tursaborgtr/>

<https://www.flickr.com/people/tursab/>