

SON VERİLERLE TÜRKİYE TURİZM İSTATİSTİKLERİ RAPORU

MART 2021

SAYI:5

1 MİLYON
YABANCI
ZİYARETÇİ

İLK 2 AYDA
%70 DÜŞÜŞ

İLK 3 PAZAR:
RUSYA, İRAN,
BULGARİSTAN



İSTANBUL'DA

% 65

DÜŞÜŞ



ANTALYA'DA

%72

GERİLEME



MUĞLA'DA

%94

DÜŞÜŞ



İZMİR'DE

%83

GERİLEME

ÖNE ÇIKAN TURİZM DESTİNASYONLARINDAKİ DURUM

ÜLKEMİZE GELEN ZİYARETÇİ İSTATİSTİKLERİ / AYLIK BAZLI

2021 yılının Ocak-Şubat dönemini kapsayan ilk 2 ayda ülkemize gelen yabancı ziyaretçi sayısında, 2020 yılına göre yaklaşık yüzde 70,24 oranında düşüş yaşanmıştır. Yabancı ziyaretçi sayısı, 2021 yılının ilk iki ayında 3,5 milyondan 1 milyona gerilemiştir. Son üç yılda aylara göre Türkiye'nin aldığı yabancı ziyaretçi sayısı şöyledir:

TÜRKİYE'YE GELEN YABANCI ZİYARETÇİLERİN YILLARA VE AYLARA GÖRE DAĞILIMI					
AYLAR	YILLAR			% DEĞİŞİM ORANI	
	2019	2020	2021	2020/2019	2021/2020
OCAK	1 539 496	1 787 435	509 787	16,11	-71,48
ŞUBAT	1 670 238	1 733 112	537 976	3,76	-68,96
MART	2 232 358	718 097		-67,83	
NİSAN	3 293 176	24 238		-99,26	
MAYIS	4 022 254	29 829		-99,26	
HAZİRAN	5 318 984	214 787		-95,96	
TEMMUZ	6 617 380	932 957		-85,90	
AĞUSTOS	6 307 508	1 814 717		-71,23	
EYLÜL	5 426 818	2 203 485		-59,40	
EKİM	4 291 574	1 742 303		-59,40	
KASIM	2 190 622	834 007		-61,93	
ARALIK	2 147 878	699 330		-67,44	
TOPLAM	45 058 286	12 734 297		-71,74	
2 AYLIK TOPLAM	3 209 734	3 520 547	1 047 763	9,68	-70,24

ŞUBAT AYI:

Türkiye'ye, 2021 yılının Şubat ayında gelen yabancı ziyaretçi sayısında yaklaşık yüzde 68,96 oranında düşüş kaydedilmiştir. Şubat 2020'de Türkiye'ye gelen yabancı ziyaretçi sayısı, 1 milyon 733 bin 112 kişi iken Şubat 2021'de bu sayı 537 bin 976 kişiye gerilemiştir.

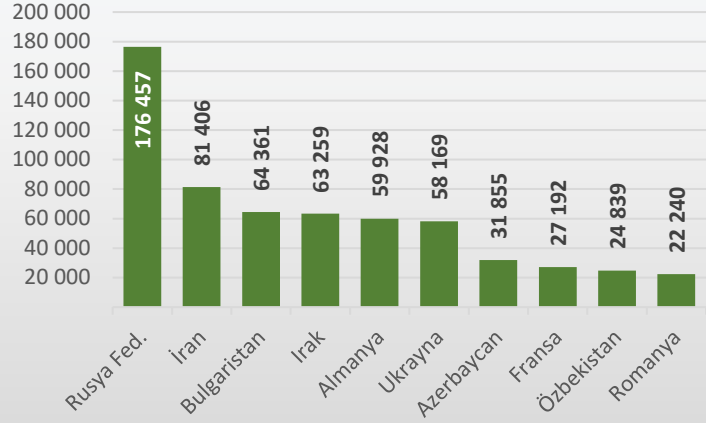


EN ÇOK ZİYARETÇİ

GÖNDEREN ÜLKELER:

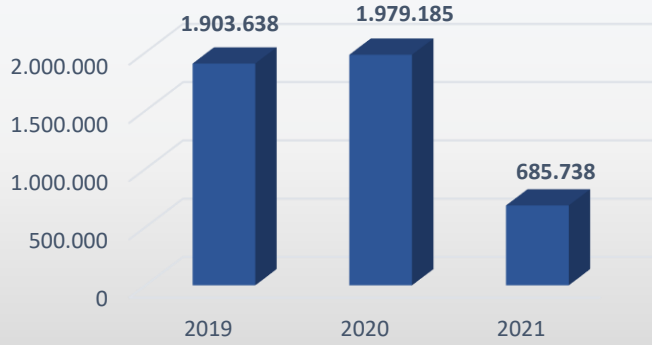
Türkiye'nin 2021 yılının ilk iki ayında en çok ziyaretçi aldığı ilk 10 Pazar şöyledir: Rusya, İran, Bulgaristan, Irak, Almanya, Ukrayna, Azerbaycan, Fransa, Özbekistan ve Romanya.

OCAK-ŞUBAT 2021'DE ÜLKEMİZE EN ÇOK ZİYARETÇİ GÖNDEREN İLK 10 ÜLKE



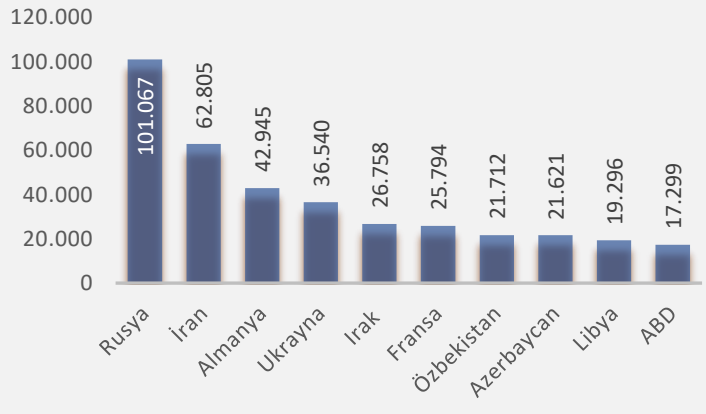
İSTANBUL: Türkiye'nin en çok ziyaretçi çeken şehirlerinden biri olan İstanbul yılın ilk iki ayında gelen ziyaretçi sayısı geçen yılın aynı dönemine göre yüzde 65,35 oranında düşüşle 685 bin 738 kişi olmuştur.

İSTANBUL'A OCAK-ŞUBAT DÖNEMİNDE GELEN ZİYARETÇİ SAYISI



Ocak döneminde İstanbul'a en çok ziyaretçi gönderen ülkeler ise sırasıyla şunlar olmuştur: Rusya, İran, Almanya, Ukrayna, Irak, Fransa, Özbekistan, Azerbaycan, Libya ve ABD.

İSTANBUL'A EN ÇOK ZİYARETÇİ GÖNDEREN İLK 10 PAZAR



ANTALYA: Türkiye'nin başta gelen turizm kentlerinden biri olan Antalya, 2021 yılına düşüşle girmiştir. Ocak ayında kente gelen ziyaretçi sayısı geçen yıla göre yüzde 71,94 oranında düşüşle 91 bin 955 kişiye gerilemiştir.



MUĞLA: Akdeniz ve Ege Bölgesi'nin önemli turizm destinasyonlarından biri olan Muğla, pandemi nedeniyle ciddi düşüş yaşamaktadır. Yılın ilk iki ayında Muğla'ya gelen ziyaretçi sayısı bir önceki yılın aynı dönemine göre yüzde 94,22 oranında düşüş göstererek 193 kişi olmuştur.



İZMİR: Ege bölgesinin en önemli destinasyonlarından biri olan İzmir'i Ocak ayında ziyaret eden kişi sayısı geçen yılın aynı ayına göre yüzde 83,67 oranında düşüşle 9 bin 907 Kişiye gerilemiştir. İzmir geçen yıl yakaladığı yükselişi pandemi nedeniyle kaybetmiştir.




2021 yılının ilk iki aylık döneminde İzmir'e en çok ziyaretçi gönderen ülkelere bakıldığında ilk sırada Almanya yer almaktadır. Almanya'yı Azerbaycan, Hollanda, Ukrayna, İsviçre, Fransa, Bulgaristan, Avusturya, Belçika ve ABD takip etmektedir.



**TÜM PAZARLARDA DÜŞÜŞ EĞİLİMİ
OCAK-ŞUBAT DÖNEMİNDE DE
DEVAM EDİYOR.**



**ÜLKEMİZE ZİYARETÇİ
GÖNDEREN PAZARLARDA
SON DURUM ŞÖYLE:**



**2019-2021 YILLARINDA ÜLKEMİZE GELEN YABANCI ZİYARETÇİLERİN
MİLLİYETLERİNE GÖRE KARŞILAŞTIRILMASI (OCAK)**

MİLLİYET	YILLAR			% DEĞİŞİM ORANI	
	2019	2020	2021*	2020/2019	2021/2020
Cezayir	35 276	30 636	1 489	-13,15	-95,14
Fas	26 110	32 204	7 360	23,34	-77,15
Güney Afrika Cumhuriyeti	4 663	6 325	487	35,64	-92,30
Libya	40 285	33 803	19 330	-16,09	-42,82
Mısır	24 281	24 072	9 567	-0,86	-60,26
Sudan	2 015	2 503	2 217	24,22	-11,43
Tunus	22 416	26 719	6 791	19,20	-74,58
DİĞ. AFRİKA ÜLKELERİ	24 199	33 197	23 420	37,18	-29,45
TOPLAM AFRİKA	179 245	189 459	70 661	5,70	-62,70
Arjantin	7 550	5 055	508	-33,05	-89,95
Brezilya	11 245	11 844	1 907	5,33	-83,90
Kolombiya	4 687	5 977	1 408	27,52	-76,44
Şili	2 151	2 128	180	-1,07	-91,54
Venezuela	1 219	1 614	969	32,40	-39,96
DİĞ. GÜNEY AMERİKA ÜLKELERİ	2 393	2 481	528	3,68	-78,72
TOPLAM GÜNEY AMERİKA	29 245	29 099	5 500	-0,50	-81,10
TOPLAM KUZEY AMERİKA	2 672	3 113	1 555	16,50	-50,05
TOPLAM ORTA AMERİKA	1 217	2 133	288	75,27	-86,50
TOPLAM AMERİKA	33 134	34 345	7 343	3,65	-78,62
Bahreyn	20 792	15 324	914	-26,30	-94,04
Birleşik Arap Emirlikleri	3 975	2 291	833	-42,36	-63,64
Irak	162 128	171 480	63 259	5,77	-63,11
İsrail	48 782	60 419	4 536	23,86	-92,49
Katar	11 748	11 189	1 238	-4,76	-88,94
Kuveyt	49 701	55 460	6 571	11,59	-88,15
Kuzey Kıbrıs Türk Cumhuriyeti	35 012	38 002	1 155	8,54	-96,96
Lübnan	34 380	27 672	10 377	-19,51	-62,50
Suudi Arabistan	44 592	61 368	496	37,62	-99,19
Ürdün	40 590	42 397	12 911	4,45	-69,55
Yemen	5 525	6 473	2 003	17,16	-69,06
DİĞ. BATI ASYA ÜLKELERİ	68 133	82 068	40 719	20,45	-50,38
TOPLAM BATI ASYA	525 358	574 143	145 012	9,29	-74,74
Bangladeş	2 266	2 517	668	11,08	-73,46
Çin Halk Cumhuriyeti	56 107	29 224	3 710	-47,91	-87,30
Endonezya	25 495	25 837	3 766	1,34	-85,42
Filipinler	15 511	19 141	4 432	23,40	-76,85
Hindistan	18 960	25 499	3 941	34,49	-84,54
İran	206 804	218 074	81 406	5,45	-62,67
Malezya	15 541	11 652	417	-25,02	-96,42
Pakistan	14 311	15 532	10 261	8,53	-33,94

2019-2021 YILLARINDA ÜLKEMİZE GELEN YABANCI ZİYARETÇİLERİN MİLLİYETLERİNE GÖRE KARŞILAŞTIRILMASI (OCAK)					
MİLLİYET	YILLAR			% DEĞİŞİM ORANI	
	2019	2020	2021*	2020/2019	2021/2020
Singapur	2 973	3 074	155	3,40	-94,96
Tayland	4 457	5 110	294	14,65	-94,25
DİĞ. GÜNEY ASYA ÜLKELERİ	33 772	32 409	8 599	-4,04	-73,47
TOPLAM GÜNEY ASYA	396 197	388 069	117 649	-2,05	-69,68
TOPLAM ASYA	921 555	962 212	262 661	4,41	-72,70
Almanya	235 732	281 500	59 928	19,42	-78,71
Avusturya	27 683	29 873	8 211	7,91	-72,51
Belçika	26 613	32 777	8 456	23,16	-74,20
Çek Cumhuriyeti (Çekya)	5 807	5 667	1 785	-2,41	-68,50
Danimarka	16 313	17 338	1 195	6,28	-93,11
Finlandiya	5 756	5 949	1 243	3,35	-79,11
Fransa	68 060	76 286	27 192	12,09	-64,36
Hollanda	57 845	64 699	19 915	11,85	-69,22
İngiltere (Birleşik Krallık)	80 610	88 479	7 542	9,76	-91,48
İrlanda	4 368	5 587	1 906	27,91	-65,89
İspanya	23 468	26 530	4 951	13,05	-81,34
İsveç	22 628	24 068	7 721	6,36	-67,92
İsviçre	18 478	20 966	7 450	13,46	-64,47
İtalya	36 211	37 230	8 536	2,81	-77,07
İzlanda	212	244	35	15,09	-85,66
Lüksemburg	434	582	216	34,10	-62,89
Macaristan	6 460	6 123	1 663	-5,22	-72,84
Norveç	11 994	10 237	2 169	-14,65	-78,81
Polonya	26 069	26 088	4 650	0,07	-82,18
Portekiz	4 304	5 478	1 027	27,28	-81,25
Slovakya	3 789	3 578	954	-5,57	-73,34
Yunanistan	94 532	91 112	4 225	-3,62	-95,36
TOPLAM AVRUPA OECD	777 366	860 391	180 970	10,68	-78,97
Arnavutluk	12 955	13 475	6 330	4,01	-53,02
Bosna Hersek	9 690	10 751	4 771	10,95	-55,62
Bulgaristan	274 475	314 543	64 361	14,60	-79,54
Estonya	2 512	2 251	288	-10,39	-87,21
Güney Kıbrıs Rum Kesimi	1 251	1 268	107	1,36	-91,56
Hırvatistan	5 992	6 256	1 929	4,41	-69,17
Karadağ	3 408	3 832	1 887	12,44	-50,76
Kosova	14 010	15 251	8 386	8,86	-45,01
Kuzey Makedonya Cumhuriyeti	22 750	25 659	10 465	12,79	-59,22
Letonya	2 776	3 167	853	14,09	-73,07
Litvanya	4 525	5 090	1 116	12,49	-78,07
Malta	1 232	1 252	546	1,62	-56,39
Romanya	45 433	50 988	22 240	12,23	-56,38

2019-2021 YILLARINDA ÜLKEMİZE GELEN YABANCI ZİYARETÇİLERİN MİLLİYETLERİNE GÖRE KARŞILAŞTIRILMASI (OCAK)					
MİLLİYET	YILLAR			% DEĞİŞİM ORANI	
	2019	2020	2021*	2020/2019	2021/2020
Sırbistan	21 800	23 079	11 781	5,87	-48,95
Slovenya	4 889	4 444	977	-9,10	-78,02
DİĞ. AVRUPA OECD DIŞI ÜLKELERİ	235	190	45	-19,15	-76,32
TOPLAM AVRUPA OECD DIŞI	427 933	481 496	136 082	12,52	-71,74
TOPLAM AVRUPA	1 205 299	1 341 887	317 052	11,33	-76,37
Azerbaycan	97 456	106 931	31 855	9,72	-70,21
Beyaz Rusya (Belarus)	7 356	8 359	4 926	13,64	-41,07
Ermenistan	5 290	6 186	743	16,94	-87,99
Gürcistan	232 740	265 213	18 777	13,95	-92,92
Kazakistan	29 824	36 376	16 941	21,97	-53,43
Kırgızistan	17 912	17 683	9 782	-1,28	-44,68
Moldova	15 345	15 050	10 694	-1,92	-28,94
Özbekistan	31 777	37 295	24 839	17,36	-33,40
Rusya Fed.	179 461	237 787	176 457	32,50	-25,79
Tacikistan	6 743	8 109	5 603	20,26	-30,90
Türkmenistan	42 438	35 822	1 232	-15,59	-96,56
Ukrayna	75 762	79 413	58 169	4,82	-26,75
TOPLAM B.D.T.	742 104	854 223	360 018	15,11	-57,85
Amerika Birleşik Devletleri	49 209	52 069	17 921	5,81	-65,58
Avustralya	7 738	8 210	794	6,10	-90,33
Güney Kore	31 808	32 236	1 334	1,35	-95,86
Japonya	13 267	13 912	555	4,86	-96,01
Kanada	12 510	13 047	3 639	4,29	-72,11
Meksika	3 398	7 375	1 630	117,04	-77,90
Yeni Zelanda	1 233	1 251	156	1,46	-87,53
TOPLAM DİĞER OECD	119 163	128 100	26 029	7,50	-79,68
TOPLAM MİLLİYETSİZ	9 098	10 026	3 980	10,20	-60,30
TOPLAM OKYANUSYA	136	295	19	116,91	-93,56
YABANCI TOPLAM	3 209 734	3 520 547	1 047 763	9,68	-70,24

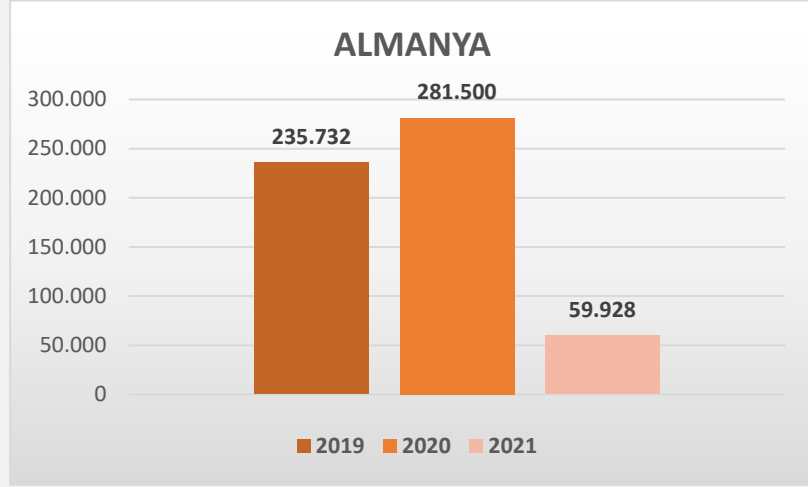
(*): Veriler geçicidir.

ÖNEMLİ PAZARLARDA SON ÜÇ YILLIK GRAFİK- OCAK-ŞUBAT 2021

ALMANYA:

2
0
2
1

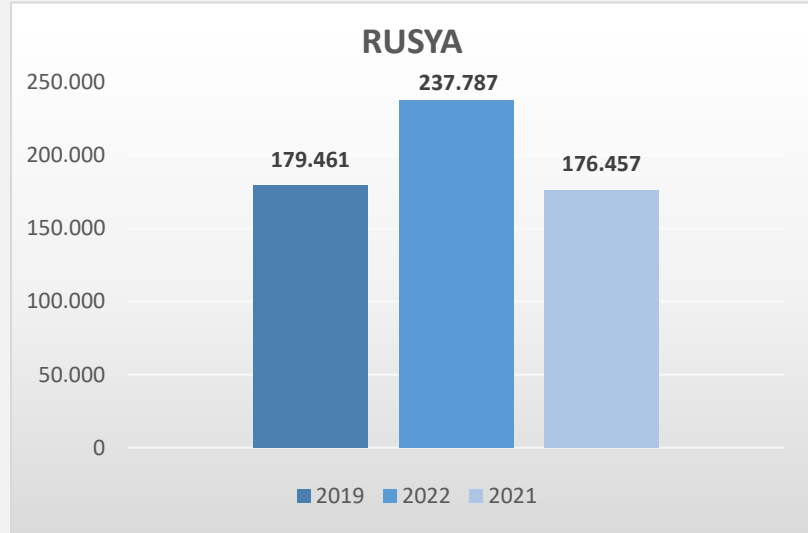
%78,71



RUSYA:

2
0
2
1

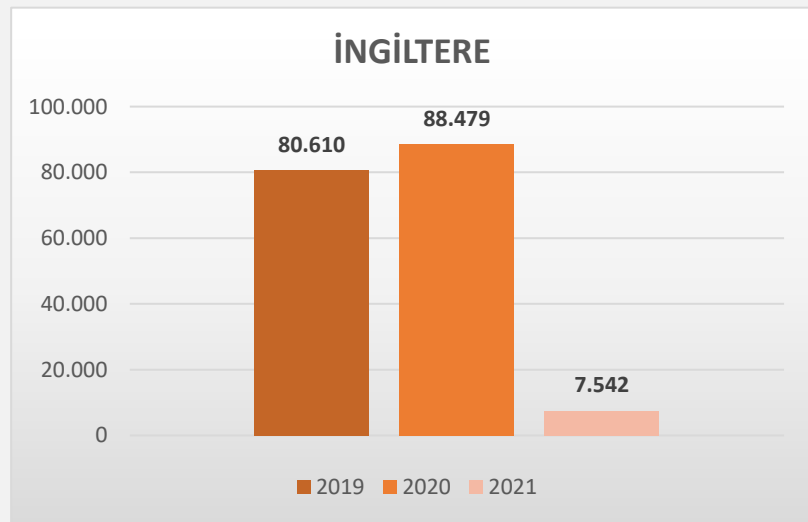
%25,71



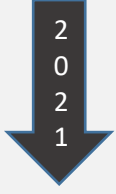
İNGİLTERE:

2
0
2
1

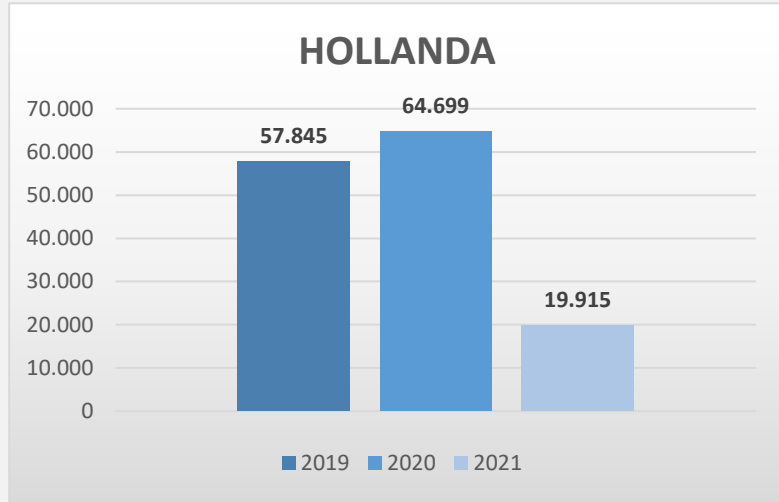
%91,48



HOLLANDA:



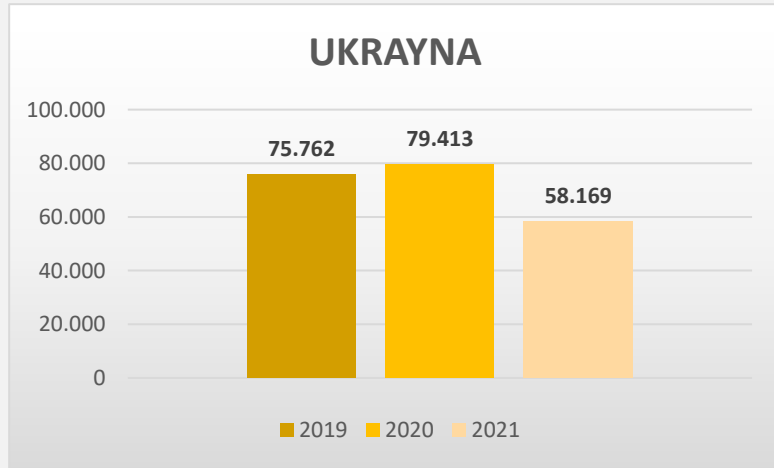
%69,22



UKRAYNA:



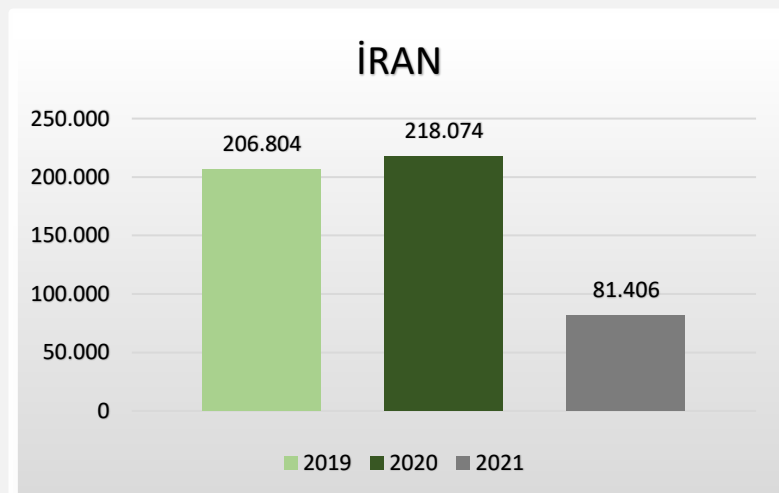
%26,75



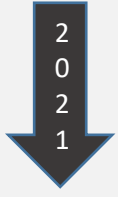
İRAN:



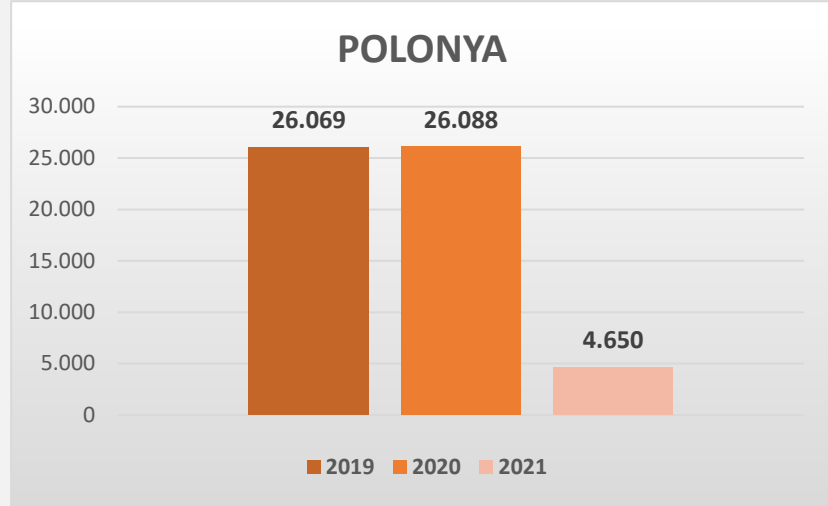
%62,67



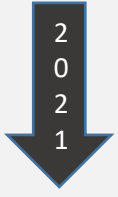
POLONYA:



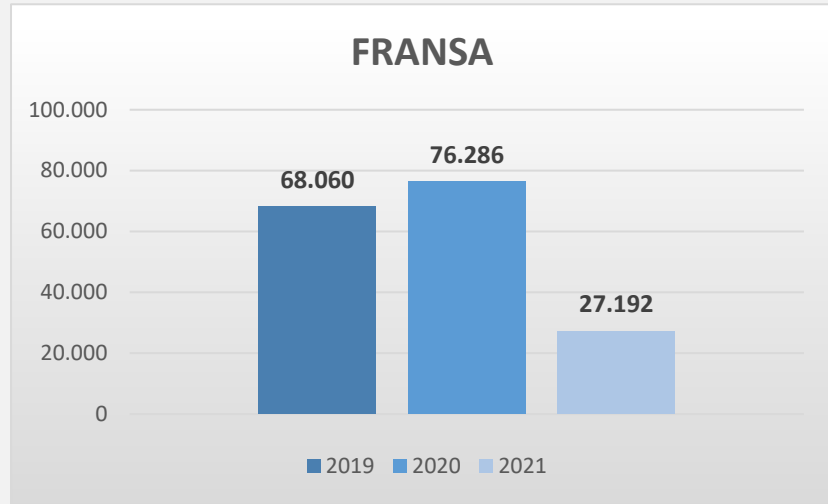
%82,18



FRANSA:



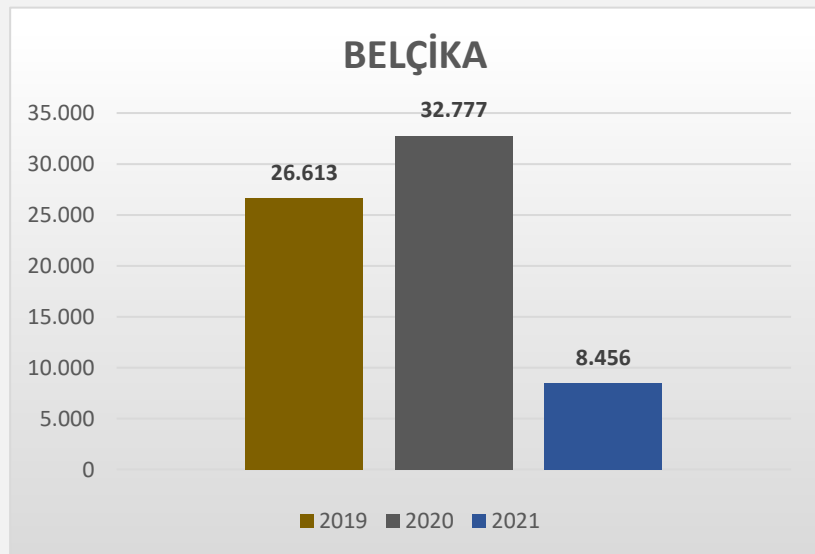
%64,36



BELÇİKA:



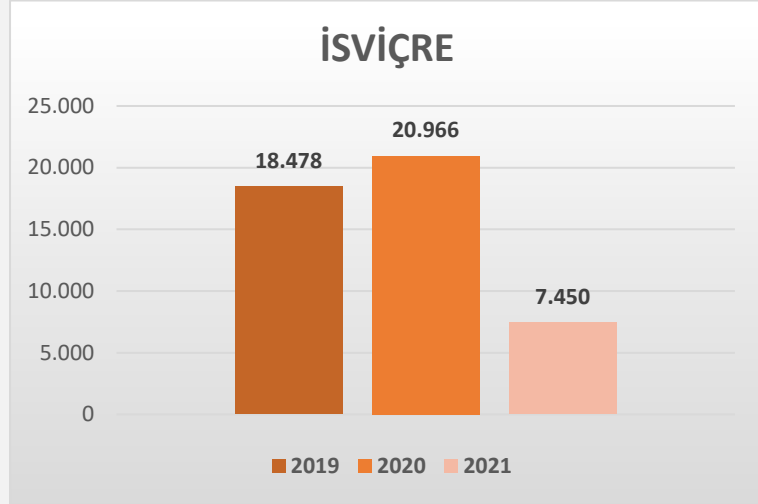
%74,20



İSVİÇRE:



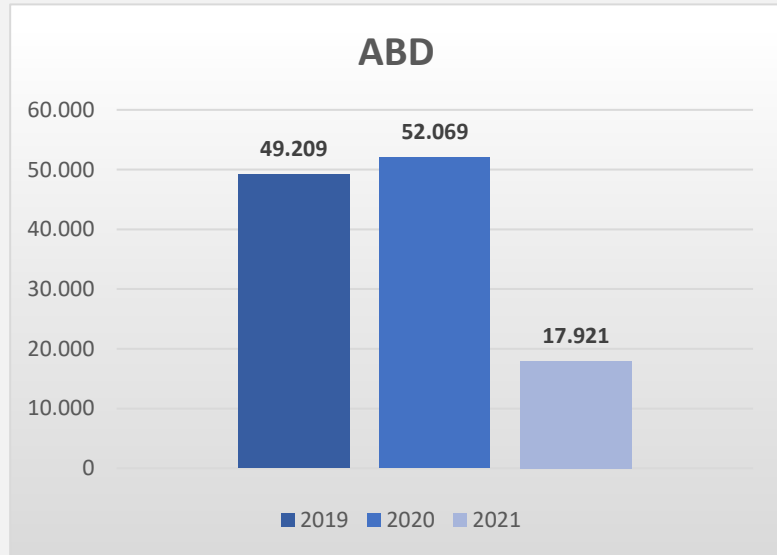
%64,47



ABD:



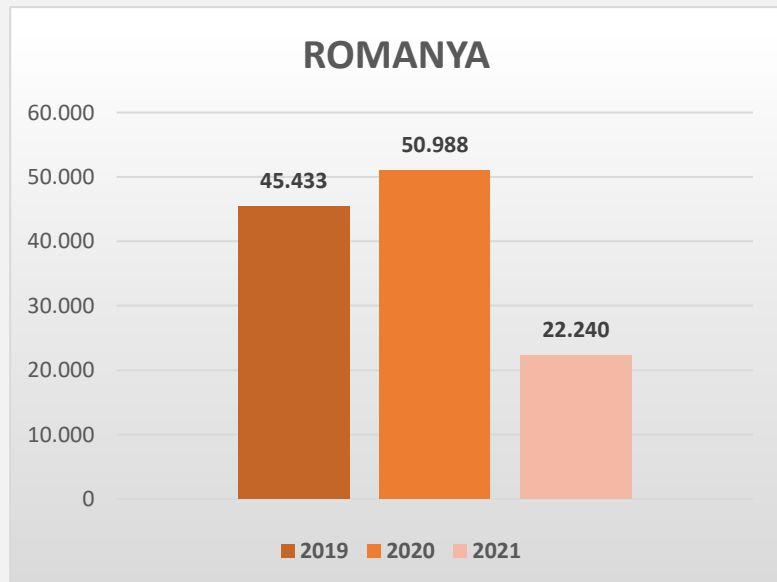
%65,58



ROMANYA:

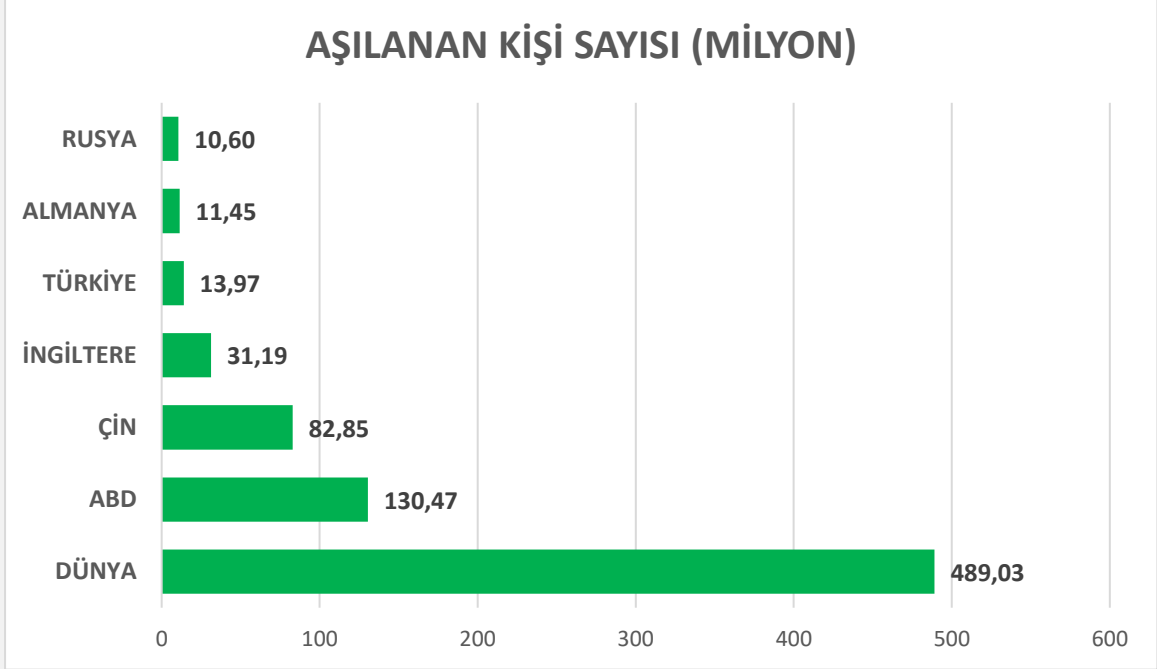


%56,38



DÜNYA ÇAPINDA COVID-19 AŞISI OLAN KİŞİ SAYISI

25 Mart 2021 itibariyle dünya çapında 489 milyondan fazla insan aşı olmuştur. Aşılanan kişi sayısı günlük olarak değişmektedir. Türkiye açısından önemli pazarlarda son aşılanma sayıları şöyledir:





Adres

Dikilitaş Mah. Aşık Kerem Sok. No:40 Fulya 34349 Beşiktaş/İstanbul

Telefon : (0212) 259 84 04

Faks : (0212) 259 06 56

TÜRSAB ÇAĞRI MERKEZİ

444 87 72

444 TR SB

TÜRSAB TV VE TÜRSAB SOSYAL MEDYA HESAPLARI

<https://www.youtube.com/channel/UCuZEnqVMKNJuE43ByJHTZtQ>

<https://www.facebook.com/tursaborgtr>

<https://twitter.com/tursaborgtr>

<https://www.instagram.com/tursaborgtr/>

<https://www.linkedin.com/company/tursaborgtr/>

<https://www.flickr.com/people/tursab/>