

# SON VERİLERLE TÜRKİYE TURİZM İSTATİSTİKLERİ RAPORU

Stratejik Planlama Koordinasyon ve Pazarlama Grup Başkanlığı / AR-GE Birimi

**MAYIS 2021**

3,6 MİLYON  
YABANCI  
ZİYARETÇİ

2020 YILININ  
İLK 5 AYLIK  
DÖNEMİNE  
GÖRE %14,2  
DÜŞÜŞ

İLK 3 PAZAR:  
RUSYA  
UKRAYNA  
ALMANYA



İSTANBUL'DA  
%13,5  
DÜŞÜŞ



ANTALYA'DA  
%65,6  
ARTIŞ



MUĞLA'DA  
%209  
ARTIŞ



İZMİR'DE  
%19,7  
DÜŞÜŞ

2020'NİN İLK 5 AYINA GÖRE  
ÖNE ÇIKAN TURİZM DESTİNASYONLARINDAKİ DURUM

## ÜLKEMİZE GELEN ZİYARETÇİ İSTATİSTİKLERİ / AYLIK BAZLI

Kültür ve Turizm Bakanlığı tarafından açıklanan Sınır Giriş istatistiklerine göre, 2021 yılının Ocak-Mayıs aylarını kapsayan beş aylık dönemde ülkemize gelen yabancı ziyaretçi sayısı, 2020 yılının aynı dönemine göre yaklaşık yüzde 14,2 oranında düşüş göstererek 3 milyon 680 bin 55 kişiye gerilemiştir. Yabancı ziyaretçi sayısında 2019 yılının Ocak-Mayıs dönemine göre ise %71,1 oranında düşüş yaşandı.

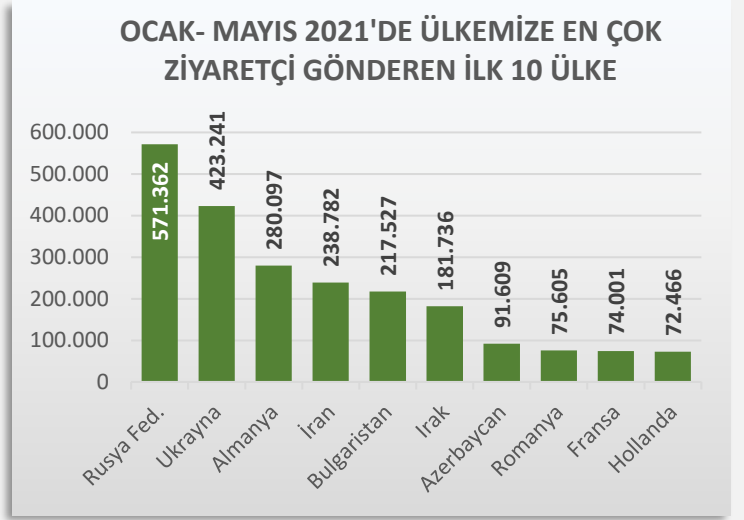
- Ukrayna'dan ilk 5 aylık dönemde gelen ziyaretçi sayısında yaşanan artış yıl sonunda 2019 yılı seviyelerinin yakalanabileceğini gösteriyor.
- Rusya pazarının 22 Haziran'dan itibaren açılmasıyla birlikte yılın ikinci yarısında Rusya'dan gelen ziyaretçi sayısında 2019 yılının ikinci yarısına benzer seviyelere ulaşılması yönündeki beklentileri destekliyor.
- Ukrayna ve Rusya'nın yanında Romanya pazarında da 2021'de toparlanma bekleniyor.
- Almanya pazarında yaşanan gelişmeler 2020 yılından daha iyi bir sezon geçirileceğine yönelik beklentileri destekler niteliktedir. 2022 yılının ise bu pazarda tam bir toparlanma yılı olması beklenmektedir.
- 1 Temmuz'dan itibaren Türkiye genelinde sokağa çıkma kısıtlamalarının kaldırılması yönünde alınan kararların özellikle şehir turizmini olumlu etkilemesi bekleniyor. Bu kararların İstanbul turizmine olumlu yansıması bekleniyor.

Son üç yılda aylara göre Türkiye'nin aldığı yabancı ziyaretçi sayısı şöyledir:

TÜRKİYE'YE GELEN YABANCI ZİYARETÇİLERİN YILLARA VE AYLARA GÖRE DAĞILIMI					
AYLAR	YILLAR			% DEĞİŞİM ORANI	
	2019	2020	2021*	2020/2019	2021/2020
OCAK	1 539 496	1 787 435	509 787	16,11	-71,48
ŞUBAT	1 670 238	1 733 112	537 976	3,76	-68,96
MART	2 232 358	718 097	905 323	-67,83	26,07
NİSAN	3 293 176	24 238	790 687	-99,26	3162,18
MAYIS	4 022 254	29 829	936 282	-99,26	3038,83
HAZİRAN	5 318 984	214 768		-95,96	
TEMMUZ	6 617 380	932 927		-85,90	
AĞUSTOS	6 307 508	1 814 701		-71,23	
EYLÜL	5 426 818	2 203 482		-59,40	
EKİM	4 291 574	1 742 303		-59,40	
KASIM	2 190 622	833 991		-61,93	
ARALIK	2 147 878	699 330		-67,44	
TOPLAM	45 058 286	12 734 213		-71,74	
5 AYLIK TOPLAM	12 757 522	4 292 711	3 680 055	-66,35	-14,27

## TÜRKİYE'YE EN ÇOK ZİYARETÇİ GÖNDEREN İLK 10 ÜLKE:

Türkiye, 2021 yılının ilk beş aylık döneminde en çok ziyaretçiyi Rusya'dan almıştır. Rusya'yı; Ukrayna, Almanya, İran, Bulgaristan, Irak, Azerbaycan, Romanya, Fransa ve Hollanda izlemiştir.

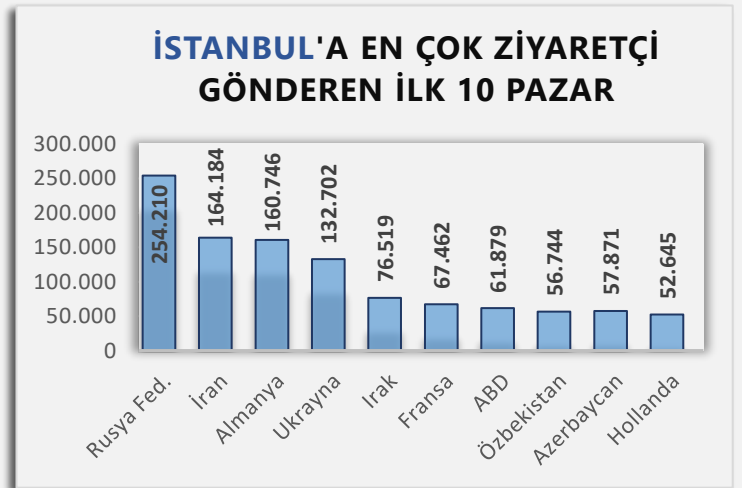


**İSTANBUL:** Türkiye'nin en çok ziyaretçi çeken şehirlerinden biri olan İstanbul'a 2021 yılının ilk beş aylık döneminde gelen ziyaretçi sayısı, geçen yılın aynı dönemine göre yüzde 13,5 oranında düşüşle 2 milyon 35 bin 662 kişi olmuştur. Söz konusu dönemde İstanbul'a

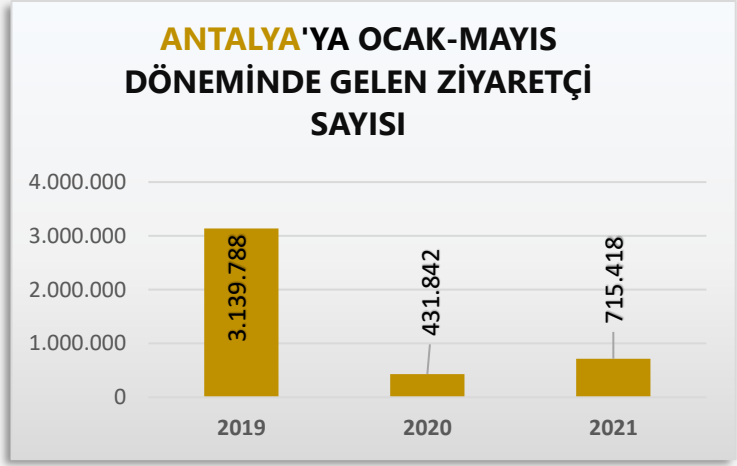


gelen yabancı ziyaretçi sayısı rekor yıl olan 2019 yılının aynı dönemine göre yüzde 62,4 oranında gerileme göstermiştir.

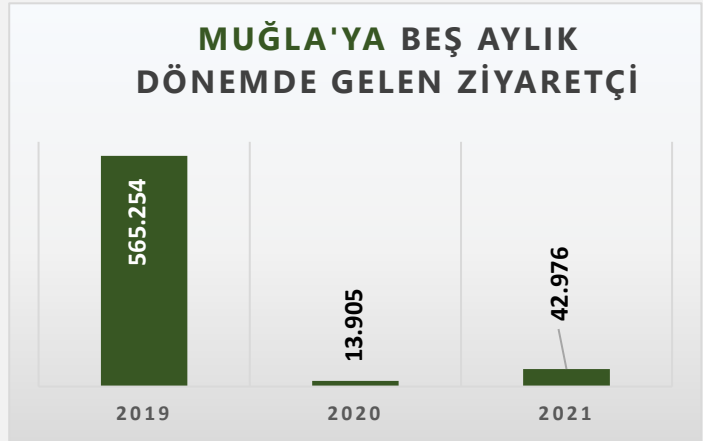
2021 yılının ilk beş aylık döneminde İstanbul'a en çok ziyaretçi gönderen ilk 10 ülke şu şekilde sıralanmaktadır: Rusya, İran, Almanya, Ukrayna, Irak, Fransa, ABD, Özbekistan, Azerbaycan ve Hollanda.



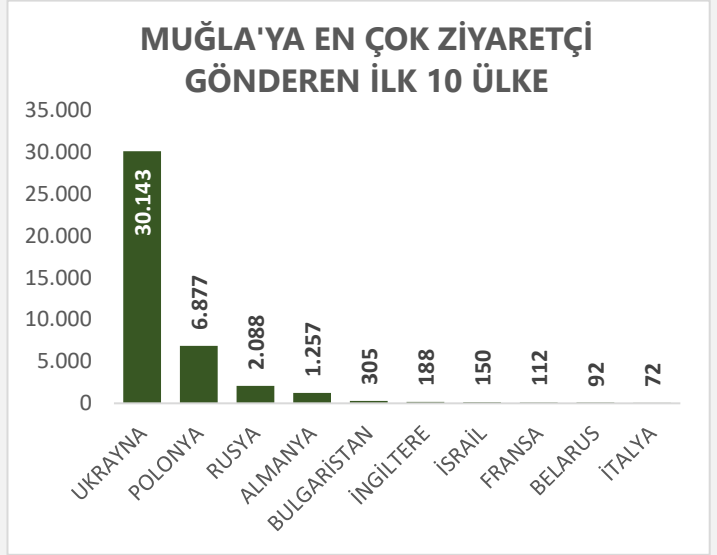
**ANTALYA:** Türkiye'nin en önemli destinasyonlarından biri olan Antalya'ya 2021 yılının ilk beş ayında gelen ziyaretçi sayısı, geçen yılın aynı dönemine göre yüzde 65,6 oranında yükseliş göstermiştir. Bu dönemde Antalya'ya gelen ziyaretçi sayısı 715 bin 418 kişi olmuştur. Antalya'da, 2019 yılının aynı dönemine göre ise yüzde 77,2 oranında düşüş söz konusudur.



**MUĞLA:** Türkiye'nin bir diğer önemli turizm destinasyonu olan Muğla'ya 2021 yılının ilk beş ayında gelen ziyaretçi sayısı, geçen yılın aynı dönemine göre yüzde 209 oranında artış göstererek 42 bin 976 kişiye yükselmiştir. Muğla'ya ilk 5 ayda gelen yabancı ziyaretçi sayısı 2019 yılının aynı dönemine göre ise yüzde 92,4 oranında düşüş göstermiştir.



2021 yılının ilk beş aylık döneminde, geçen yıla göre yüzde 209 oranında artış yakalayan Muğla'yı en çok ziyaret eden ilk 10 ülke sırasıyla; Ukrayna, Polonya, Rusya, Almanya, Bulgaristan, İngiltere, İsrail, Fransa, Belarus ve İtalya oldu.



**İZMİR:** Türkiye'nin köklü turizm destinasyonlarından biri olan İzmir'i yılın ilk beş aylık dönemde ziyaret eden kişi sayısı geçen yılın aynı dönemine göre yüzde 19,7 oranında düşüşle 58 bin 288 kişiye gerilemiştir. İzmir'e gelen yabancı ziyaretçi sayısı 2019 yılının aynı dönemine göre yüzde 76,6 oranında düşüş göstermiştir.



2021 yılının ilk 5 aylık döneminde İzmir'e en çok ziyaretçi gönderen ülkelere bakıldığında, ilk sırada Almanya yer almaktadır. Almanya'yı; Azerbaycan, Ukrayna, Hollanda, İran, Belçika, Avusturya, İsviçre, Fransa ve Belarus takip etmektedir.

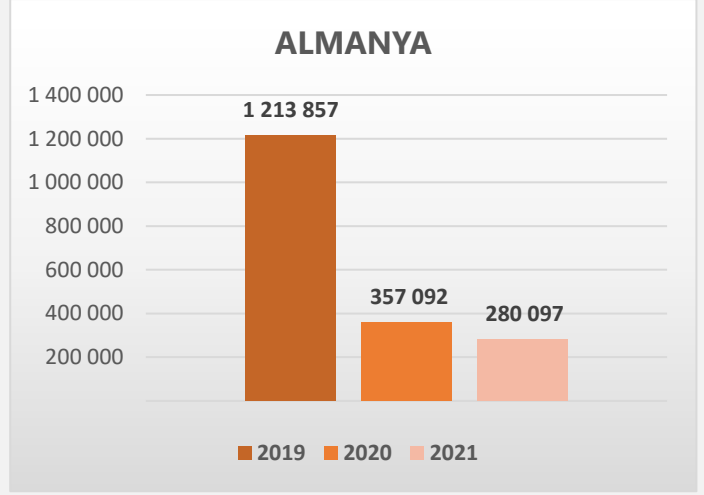


## ÖNEMLİ PAZARLARDA SON ÜÇ YILLIK GRAFİK- OCAK-MAYIS 2021

### ALMANYA:

2020/2021 DEĞİŞİM: **%21,5 DÜŞÜŞ**

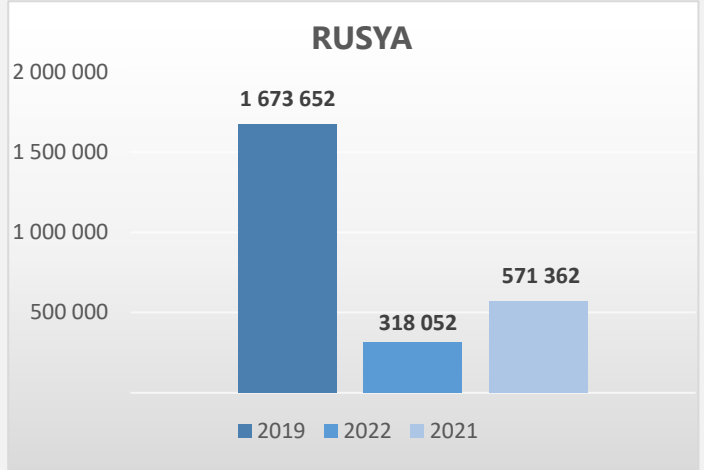
2021/2019 DEĞİŞİM: **%76,9 DÜŞÜŞ**



### RUSYA:

2020/2021 DEĞİŞİM: **%79,6 ARTIŞ**

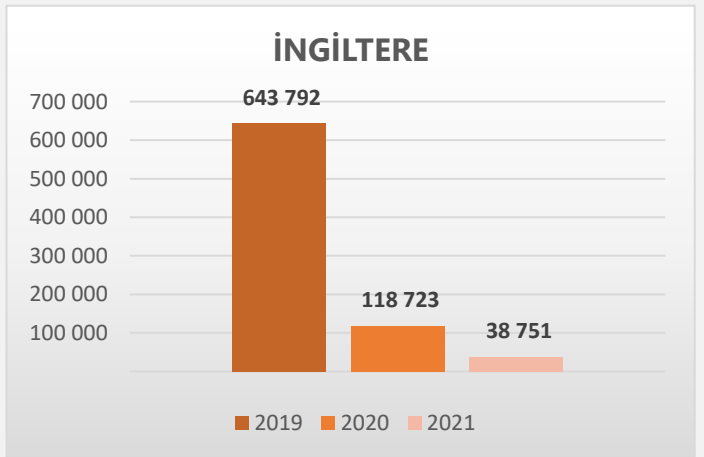
2021/2019 DEĞİŞİM: **%65,9 DÜŞÜŞ**



### İNGİLTERE:

2020/2021 DEĞİŞİM: **%67,3 DÜŞÜŞ**

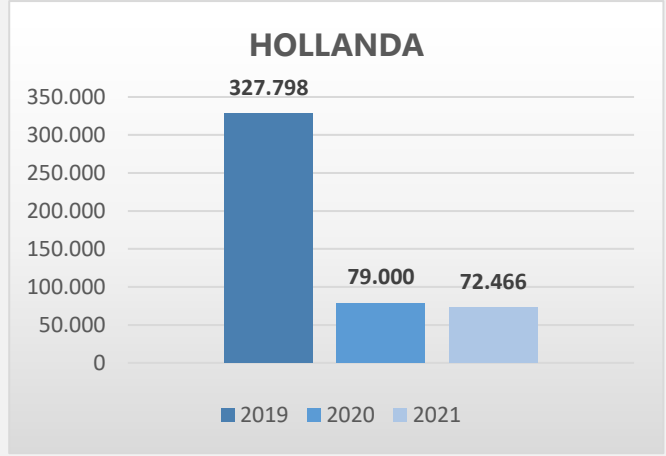
2021/2019 DEĞİŞİM: **%94 DÜŞÜŞ**



## HOLLANDA:

2020/2021 DEĞİŞİM: %8,2 DÜŞÜŞ

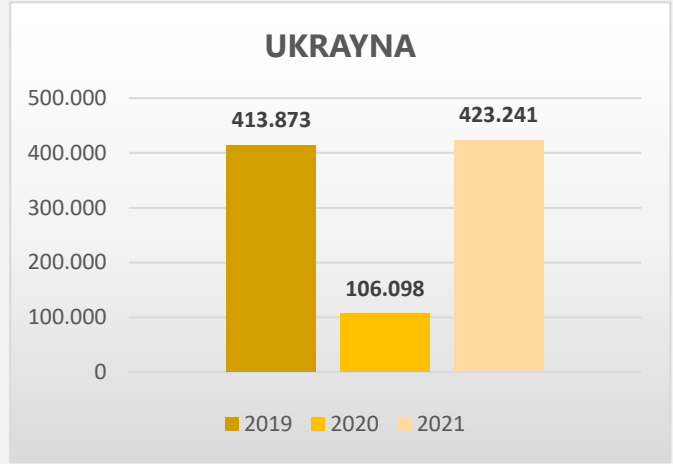
2021/2019 DEĞİŞİM: %77,9 DÜŞÜŞ



## UKRAYNA:

2020/2021 DEĞİŞİM: %299 ARTIŞ

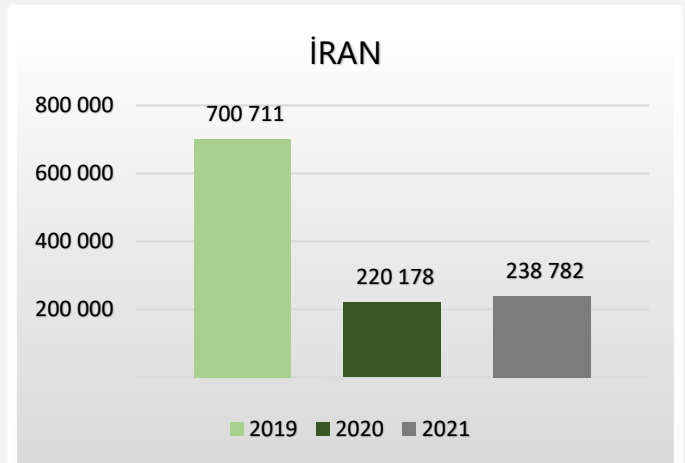
2021/2019 DEĞİŞİM: %2,3 ARTIŞ



## İRAN:

2020/2021 DEĞİŞİM: %8,4 ARTIŞ

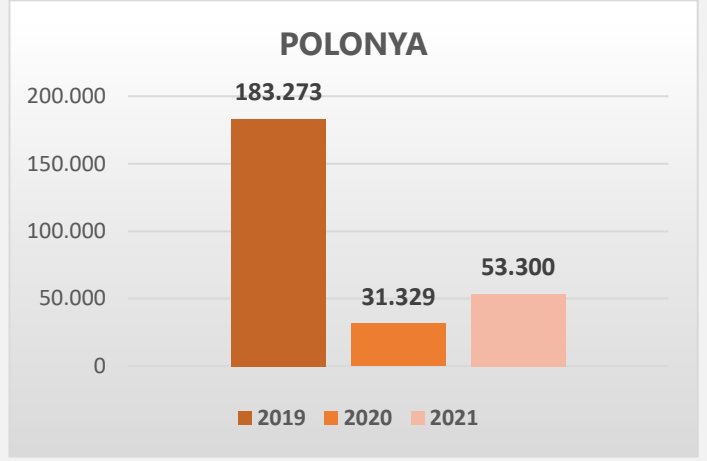
2021/2019 DEĞİŞİM: %65,9 DÜŞÜŞ



## POLONYA:

2020/2021 DEĞİŞİM: **%70,1 ARTIŞ**

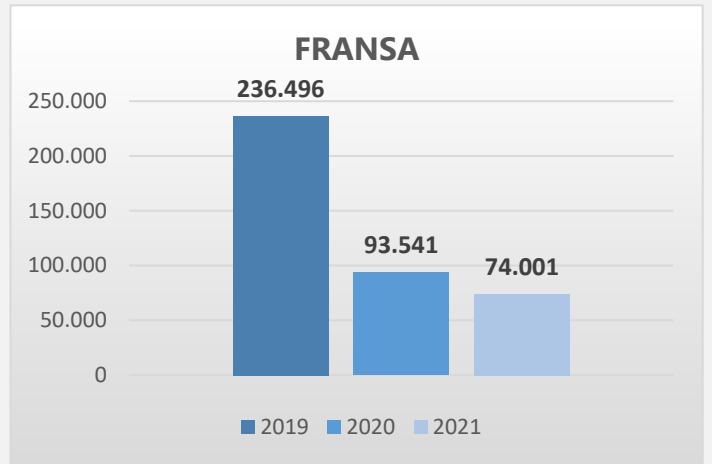
2021/2019 DEĞİŞİM: **%70,9 DÜŞÜŞ**



## FRANSA:

2020/2021 DEĞİŞİM: **%20,9 DÜŞÜŞ**

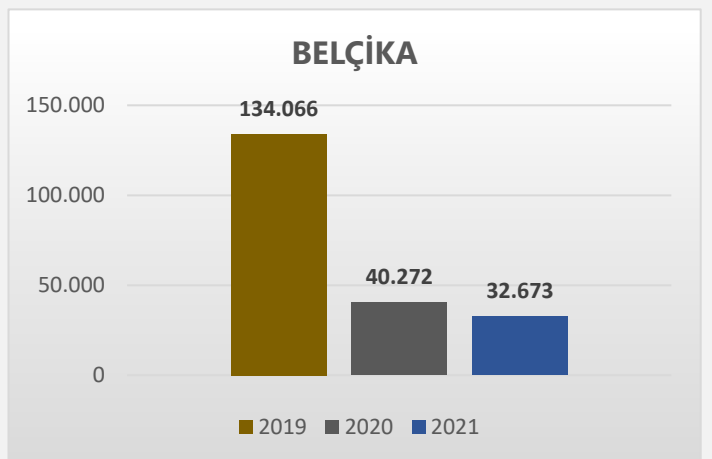
2021/2019 DEĞİŞİM: **%68,7 DÜŞÜŞ**



## BELÇİKA:

2020/2021 DEĞİŞİM: **%18,8 DÜŞÜŞ**

2021/2019 DEĞİŞİM: **%75,6 DÜŞÜŞ**

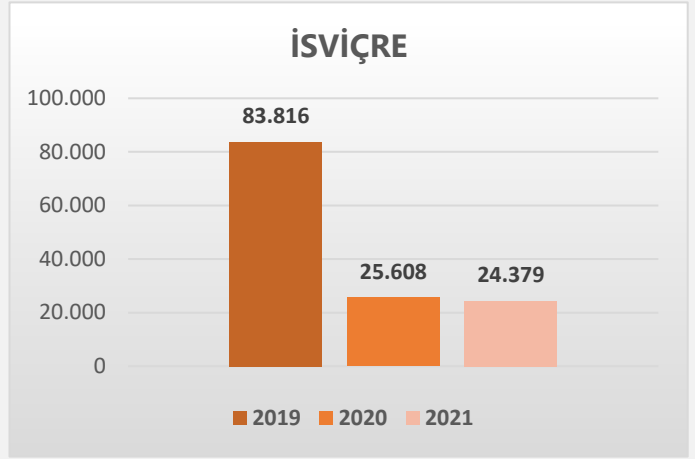




## İSVİÇRE:

2020/2021 DEĞİŞİM: %4,8 DÜŞÜŞ

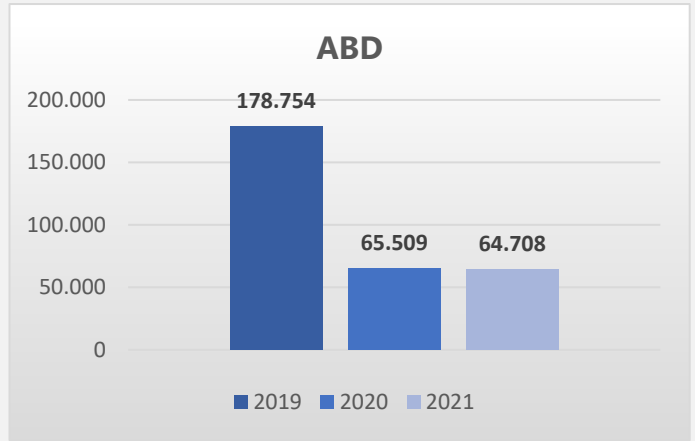
2021/2019 DEĞİŞİM: %70,9 DÜŞÜŞ



## ABD:

2020/2021 DEĞİŞİM: %1,2 DÜŞÜŞ

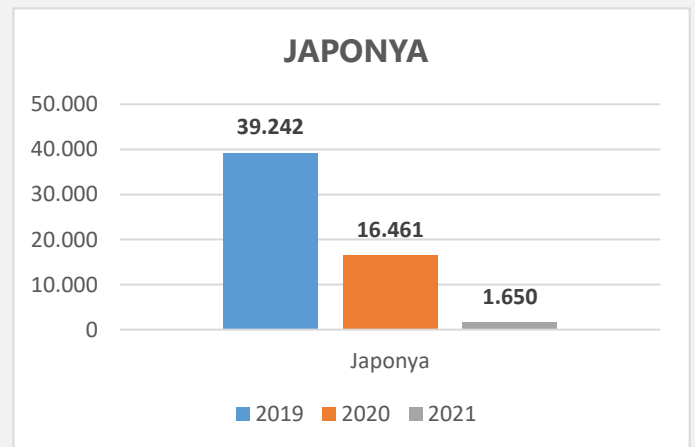
2021/2019 DEĞİŞİM: %63,8 DÜŞÜŞ



## JAPONYA:

2020/2021 DEĞİŞİM: %90 DÜŞÜŞ

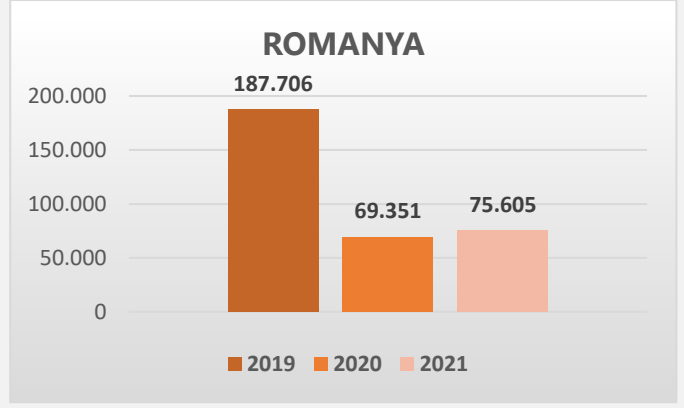
2021/2019 DEĞİŞİM: %95,8 DÜŞÜŞ



## ROMANYA:

2020/2021 DEĞİŞİM: %9 ARTIŞ

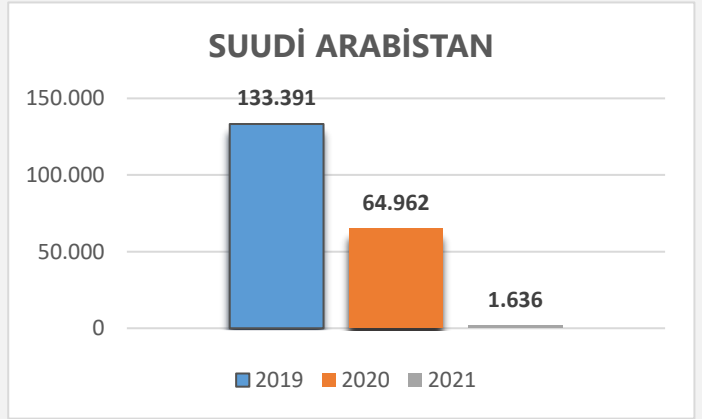
2021/2019 DEĞİŞİM: %59,7 DÜŞÜŞ



## SUUDİ ARABİSTAN:

2020/2021 DEĞİŞİM: %97,4 DÜŞÜŞ

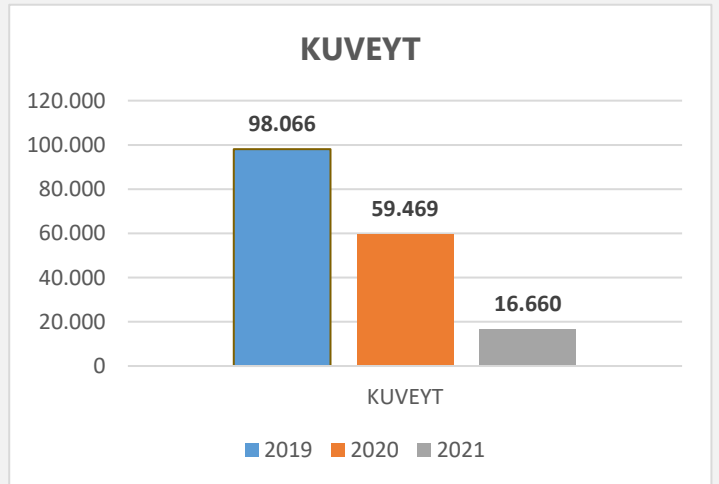
2021/2019 DEĞİŞİM: %98,8 DÜŞÜŞ



## KUVEYT:

2020/2021 DEĞİŞİM: %72 DÜŞÜŞ

2021/2019 DEĞİŞİM: %83 DÜŞÜŞ



**2019-2021 YILLARINDA ÜLKEMİZE GELEN YABANCI ZİYARETÇİLERİN  
MİLLİYETLERİNE GÖRE KARŞILAŞTIRILMASI (OCAK-MAYIS)**

MİLLİYET	YILLAR			% DEĞİŞİM ORANI	
	2019	2020	2021*	2020/2019	2021/2020
Cezayir	101 979	44 681	3 671	-56,19	-91,78
Fas	73 631	40 337	13 999	-45,22	-65,29
Güney Afrika Cumhuriyeti	19 944	7 905	1 286	-60,36	-83,73
Libya	90 601	42 794	51 059	-52,77	19,31
Mısır	61 644	29 166	24 965	-52,69	-14,40
Sudan	5 365	3 274	6 135	-38,97	87,39
Tunus	63 215	34 629	25 484	-45,22	-26,41
<b>DİĞ. AFRİKA ÜLKELERİ</b>	<b>69 882</b>	<b>43 125</b>	<b>63 779</b>	<b>-38,29</b>	<b>47,89</b>
<b>TOPLAM AFRİKA</b>	<b>486 261</b>	<b>245 911</b>	<b>190 378</b>	<b>-49,43</b>	<b>-22,58</b>
Arjantin	27 737	6 153	1 804	-77,82	-70,68
Brezilya	35 561	14 065	3 725	-60,45	-73,52
Kolombiya	22 954	7 294	4 916	-68,22	-32,60
Şili	6 821	2 634	564	-61,38	-78,59
Venezuela	3 364	2 015	2 586	-40,10	28,34
<b>DİĞ. GÜNEY AMERİKA ÜLKELERİ</b>	<b>9 573</b>	<b>3 107</b>	<b>1 593</b>	<b>-67,54</b>	<b>-48,73</b>
<b>TOPLAM GÜNEY AMERİKA</b>	<b>106 010</b>	<b>35 268</b>	<b>15 188</b>	<b>-66,73</b>	<b>-56,94</b>
<b>TOPLAM KUZEY AMERİKA</b>	<b>8 305</b>	<b>3 802</b>	<b>5 135</b>	<b>-54,22</b>	<b>35,06</b>
<b>TOPLAM ORTA AMERİKA</b>	<b>5 123</b>	<b>2 489</b>	<b>1 054</b>	<b>-51,42</b>	<b>-57,65</b>
<b>TOPLAM AMERİKA</b>	<b>119 438</b>	<b>41 559</b>	<b>21 377</b>	<b>-65,20</b>	<b>-48,56</b>
Bahreyn	34 527	15 997	2 533	-53,67	-84,17
Birleşik Arap Emirlikleri	13 684	2 584	5 451	-81,12	110,95
Irak	404 283	174 818	181 736	-56,76	3,96
İsrail	164 681	66 055	24 185	-59,89	-63,39
Katar	31 881	12 701	8 864	-60,16	-30,21
Kuveyt	98 066	59 469	16 660	-39,36	-71,99
Kuzey Kıbrıs Türk Cumhuriyeti	89 486	45 074	4 523	-49,63	-89,97
Lübnan	107 572	34 696	36 030	-67,75	3,84
Suudi Arabistan	133 391	64 962	1 636	-51,30	-97,48
Ürdün	112 839	49 791	40 416	-55,87	-18,83
Yemen	13 617	7 492	5 025	-44,98	-32,93
<b>DİĞ. BATI ASYA ÜLKELERİ</b>	<b>176 905</b>	<b>109 507</b>	<b>104 561</b>	<b>-38,10</b>	<b>-4,52</b>
<b>TOPLAM BATI ASYA</b>	<b>1 380 932</b>	<b>643 146</b>	<b>431 620</b>	<b>-53,43</b>	<b>-32,89</b>
Bangladeş	7 353	2 991	1 748	-59,32	-41,56
Çin Halk Cumhuriyeti	167 961	30 395	10 894	-81,90	-64,16
Endonezya	61 686	28 370	13 230	-54,01	-53,37
Filipinler	50 744	22 992	13 241	-54,69	-42,41
Hindistan	86 533	30 327	11 368	-64,95	-62,52
İran	700 711	220 178	238 782	-68,58	8,45
Malezya	51 267	15 430	1 155	-69,90	-92,51
Pakistan	40 416	19 267	31 300	-52,33	62,45

**2019-2021 YILLARINDA ÜLKEMİZE GELEN YABANCI ZİYARETÇİLERİN  
MİLLİYETLERİNE GÖRE KARŞILAŞTIRILMASI (OCAK-MAYIS)**

MİLLİYET	YILLAR			% DEĞİŞİM ORANI	
	2019	2020	2021*	2020/2019	2021/2020
Singapur	10 936	4 161	497	-61,95	-88,06
Tayland	26 389	5 914	1 173	-77,59	-80,17
<b>DİĞ. GÜNEY ASYA ÜLKELERİ</b>	<b>101 813</b>	<b>39 468</b>	<b>22 381</b>	<b>-61,23</b>	<b>-43,29</b>
<b>TOPLAM GÜNEY ASYA</b>	<b>1 305 809</b>	<b>419 493</b>	<b>345 769</b>	<b>-67,87</b>	<b>-17,57</b>
<b>TOPLAM ASYA</b>	<b>2 686 741</b>	<b>1 062 639</b>	<b>777 389</b>	<b>-60,45</b>	<b>-26,84</b>
Almanya	1 213 857	357 092	280 097	-70,58	-21,56
Avusturya	90 427	36 086	31 247	-60,09	-13,41
Belçika	134 066	40 272	32 673	-69,96	-18,87
Çek Cumhuriyeti (Çekya)	34 089	7 360	6 479	-78,41	-11,97
Danimarka	80 995	21 170	6 100	-73,86	-71,19
Finlandiya	43 258	7 604	4 565	-82,42	-39,97
Fransa	236 496	93 541	74 001	-60,45	-20,89
Hollanda	327 798	79 000	72 466	-75,90	-8,27
İngiltere (Birleşik Krallık)	643 792	118 723	38 751	-81,56	-67,36
İrlanda	25 371	7 006	4 653	-72,39	-33,59
İspanya	84 832	31 994	16 594	-62,29	-48,13
İsveç	110 044	28 383	26 528	-74,21	-6,54
İsviçre	83 816	25 608	24 379	-69,45	-4,80
İtalya	118 947	39 068	24 009	-67,16	-38,55
İzlanda	1 546	281	118	-81,82	-58,01
Lüksemburg	3 196	683	2 119	-78,63	210,25
Macaristan	26 359	8 082	4 834	-69,34	-40,19
Norveç	52 214	12 481	5 682	-76,10	-54,47
Polonya	183 273	31 329	53 300	-82,91	70,13
Portekiz	17 136	6 478	4 005	-62,20	-38,18
Slovakya	16 496	4 582	3 042	-72,22	-33,61
Yunanistan	314 383	101 414	13 896	-67,74	-86,30
<b>TOPLAM AVRUPA OECD</b>	<b>3 842 391</b>	<b>1 058 237</b>	<b>729 538</b>	<b>-72,46</b>	<b>-31,06</b>
Arnavutluk	42 656	17 402	19 423	-59,20	11,61
Bosna Hersek	39 638	15 971	19 497	-59,71	22,08
Bulgaristan	982 717	406 245	217 527	-58,66	-46,45
Estonya	25 950	3 187	7 436	-87,72	133,32
Güney Kıbrıs Rum Kesimi	3 855	1 479	330	-61,63	-77,69
Hırvatistan	21 395	8 409	5 589	-60,70	-33,54
Karadağ	11 187	5 004	5 912	-55,27	18,15
Kosova	44 608	19 202	29 308	-56,95	52,63
Kuzey Makedonya Cumhuriyeti	76 233	34 932	33 135	-54,18	-5,14
Letonya	25 294	4 207	6 301	-83,37	49,77
Litvanya	83 367	6 792	14 919	-91,85	119,66
Malta	3 380	1 517	1 711	-55,12	12,79
Romanya	187 706	69 351	75 605	-63,05	9,02

<b>2019-2021 YILLARINDA ÜLKEMİZE GELEN YABANCI ZİYARETÇİLERİN MİLLİYETLERİNE GÖRE KARŞILAŞTIRILMASI (OCAK-MAYIS)</b>					
MİLLİYET	YILLAR			% DEĞİŞİM ORANI	
	2019	2020	2021*	2020/2019	2021/2020
Sırbistan	75 229	35 221	36 368	-53,18	3,26
Slovenya	17 807	5 508	2 772	-69,07	-49,67
DİĞ. AVRUPA OECD DIŞI ÜLKELERİ	861	238	210	-72,36	-11,76
<b>TOPLAM AVRUPA OECD DIŞI</b>	<b>1 641 883</b>	<b>634 665</b>	<b>476 043</b>	<b>-61,35</b>	<b>-24,99</b>
<b>TOPLAM AVRUPA</b>	<b>5 484 274</b>	<b>1 692 902</b>	<b>1 205 581</b>	<b>-69,13</b>	<b>-28,79</b>
Azerbaycan	271 512	124 569	91 609	-54,12	-26,46
Beyaz Rusya (Belarus)	53 459	11 350	32 536	-78,77	186,66
Ermenistan	18 093	7 246	2 350	-59,95	-67,57
Gürcistan	697 065	332 731	64 858	-52,27	-80,51
Kazakistan	107 143	44 948	52 841	-58,05	17,56
Kırgızistan	51 053	22 264	27 464	-56,39	23,36
Moldova	52 210	21 516	33 346	-58,79	54,98
Özbekistan	86 734	47 566	68 598	-45,16	44,22
Rusya Fed.	1 673 652	318 052	571 362	-81,00	79,64
Tacikistan	16 869	10 345	13 460	-38,67	30,11
Türkmenistan	111 380	37 659	3 439	-66,19	-90,87
Ukrayna	413 873	106 098	423 241	-74,36	298,92
<b>TOPLAM B.D.T.</b>	<b>3 553 043</b>	<b>1 084 344</b>	<b>1 385 104</b>	<b>-69,48</b>	<b>27,74</b>
Amerika Birleşik Devletleri	178 754	65 509	64 708	-63,35	-1,22
Avustralya	31 934	10 357	2 444	-67,57	-76,40
Güney Kore	83 866	32 701	2 810	-61,01	-91,41
Japonya	39 242	16 461	1 650	-58,05	-89,98
Kanada	42 747	16 336	10 573	-61,78	-35,28
Meksika	18 406	10 278	5 384	-44,16	-47,62
Yeni Zelanda	5 729	1 530	498	-73,29	-67,45
<b>TOPLAM DİĞER OECD</b>	<b>400 678</b>	<b>153 172</b>	<b>88 067</b>	<b>-61,77</b>	<b>-42,50</b>
<b>TOPLAM MİLLİYETSİZ</b>	<b>26 752</b>	<b>11 845</b>	<b>12 105</b>	<b>-55,72</b>	<b>2,20</b>
<b>TOPLAM OKYANUSYA</b>	<b>335</b>	<b>339</b>	<b>54</b>	<b>1,19</b>	<b>-84,07</b>
<b>YABANCI TOPLAM</b>	<b>12 757 522</b>	<b>4 292 711</b>	<b>3 680 055</b>	<b>-66,35</b>	<b>-14,27</b>
<i>(*) : Veriler geçicidir.</i>					

## TURİZM GELİRİ / 2021 YILI İLK ÇEYREĞİ

Türkiye İstatistik Kurumu tarafından açıklanan verilere göre; Ocak, Şubat ve Mart aylarından oluşan 2021 yılının ilk çeyreğinde Türkiye'nin turizmden elde ettiği gelir, bir önceki yılın aynı dönemine göre **%40,2** oranında azalarak, **2 milyar 452 milyon 213 bin \$** seviyesine düştü. 2019 yılının ilk çeyreğinde Türkiye'nin turizmden elde ettiği gelir, 4 milyar 629 milyon 679 bin \$ seviyesinde gerçekleşmişti.

Ziyaretçi sayısının turizm gelirine nispetle daha fazla düşmesi ve ortalama geceleme süresinin artması, ilk çeyrekte kişi başı turizm gelirinde artış yaşanmasına neden oldu. TÜİK verilerine göre; 2021'in ilk çeyreğinde Türkiye'nin kişi başı ortalama turizm geliri **943 \$** oldu. Buna göre 2020 yılına göre kişi başı turizm gelirinde yüzde **%29,7** oranında **artış yaşandı**. 2020 yılının ilk çeyreğinde kişi başı turizm geliri **727** Dolar idi. TÜİK verilerine göre; 2020 yılın ilk çeyreğinde gelen ziyaretçilerin **ortalama geceleme** süresi 10,3 iken 2021 yılının aynı döneminde bu sayı **16,8'e çıktı**.

2019 yılının ilk çeyreğinde Türkiye'nin kişi başı ortalama turizm geliri **697 Dolar** idi.

2020 -2021 YILI İLK ÇEYREK TURİZM GELİRİ KARŞILAŞTIRMASI			
DÖNEM	2020 YILI	2021 YILI	DEĞİŞİM ORANI
Ocak	1 834 008	794 908	- 56,6
Şubat	1 479 447	672 063	- 54,5
Mart	787 750	985 242	25
<b>OCAK-MART TOPLAMI</b>	<b>4 101 206</b>	<b>2 452 213</b>	<b>- 40,2</b>

KİŞİ BAŞI ORTALAMA HARCAMA BAKIMINDAN 2020 -2021 YILI İLK ÇEYREK KARŞILAŞTIRMASI			
DÖNEM	2020 YILI	2021 YILI	DEĞİŞİM ORANI
Ocak	725	958	32,1
Şubat	721	924	28,1
Mart	745	944	26,7
<b>OCAK-MART TOPLAMI</b>	<b>727</b>	<b>943</b>	<b>29,7</b>

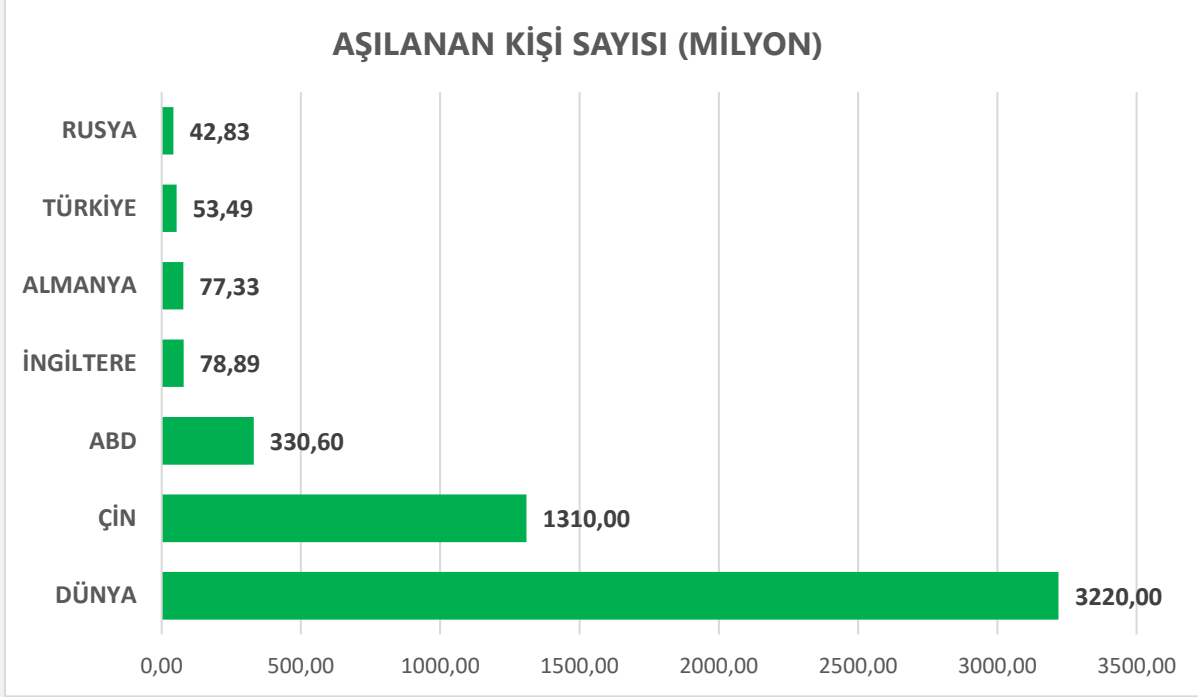
Kaynak: TÜİK

**Not:** Turizm Gelirine ilişkin veriler TÜİK tarafından 3 aylık dönemlerde açıklanmaktadır. Yılın ikinci çeyreğine ilişkin verilerin Temmuz ayı sonunda açıklanması beklenmektedir.

## SEKTÖR AÇISINDAN ÖNE ÇIKAN SON GELİŞMELER

### **DÜNYA ÇAPINDA COVID-19 AŞISI DOZ SAYISI**

5 Temmuz 2021 itibariyle dünya çapında 3,2 milyar dozun üzerinde aşı uygulaması yapılmıştır. Aşılanan kişi sayısı günlük olarak değişmektedir. Türkiye’de ve Türkiye açısından önemli pazarlarda son doz



**TÜRKİYE’DE AŞILANMA SAYILARI:** Türkiye’de 5 Temmuz 2021 itibariyle toplam uygulanan aşı doz sayısı 53 milyonu aşarken, ilk doz aşı yapılan kişi sayısı 36 milyona, ikinci doz aşısı yaptıranların sayısı ise 15,7 milyona çıkmıştır. 25 Haziran itibariyle Türkiye’de aşılanma yaşı 18’e inmiştir. Turizm çalışanlarının aşılanmasına ise Mart 2021 döneminde başlanılmıştı.

**AB “AŞI PASAPORTU” (AB Dijital COVID Sertifikası):** Avrupa Birliği ülkeleri arasında uygulanacak olan ve "AB Dijital COVID Sertifikası" olarak adlandırılan aşı pasaportu uygulaması, 1 Temmuz itibariyle devreye girdi.

Uzlaşya göre AB üyesi ülkeler, sertifika yürürlüğe girdikten sonra ek test veya karantina gibi seyahat kısıtlamalarından kaçınacak. Halk sağlığının korunması gibi gerekli durumlarda ise ülkeler ek tedbirler alabilecek.

AB Dijital COVID Sertifikası, kişilerin Covid-19 aşısı olup olmadığını, olduyorsa nerede ve hangi aşısı olduğunu gösteren bilgiyi, hastalığı geçirenlerin iyileştiğine ve antikor seviyesine dair belgeyi ve Covid-19 test sonucunu içerecek.

Sertifikayla AB'de onaylı Covid-19 aşıları olmuş kişilere yönelik seyahat kısıtlamaları kaldırılabilir. Ancak AB ülkeleri, diğer aşıları kabul edip etmeyeceklerine kendileri karar verecek.

### **Türk Vatandaşları hangi AB Ülkelerine Seyahat Edebiliyor?**

25 Haziran 2021 itibariyle AB ülkelerinden; Bulgaristan, Hırvatistan, Macaristan, İrlanda, Malta ve Slovenya Türk vatandaşlarına turistik amaçlı seyahatler için izin vermektedir. (Vize ayrıca istenmektedir).

### **AB TARAFINDAN KABUL EDİLEN AŞILAR**

Avrupa Birliği, Avrupa İlaç Ajansı (EMA) onayından geçmiş olan; Pfizer/BioNtech, Moderna, Astra Zeneca/Oxford, Johnson + Johnson aşılarının yanında Dünya Sağlık Örgütü'nden kullanım onayı almış aşıları da kabul edeceğini açıklamıştır. Türkiye'de şu anda Pfizer/BioNtech ve Sinovac aşısı uygulanmaktadır. Mayıs ayında Dünya Sağlık Örgütü'nden acil kullanım onayı alan Sinovac aşısı, AB tarafından henüz kabul edilmemektedir. Önümüzdeki dönemde Sinovac'ın da AB tarafından kabul edilmesi beklenmektedir.

Ancak; 5 Temmuz 2021 itibariyle Bulgaristan, Hırvatistan, Macaristan, İrlanda, Malta ve Slovenya dışındaki AB ülkeleri, Pfizer/BioNtech, Moderna, Astra Zeneca/Oxford, Johnson + Johnson aşılarını olmuş olsalar dahi Türkiye'den turistik amaçlı seyahat kapsamında gidenleri kabul etmemektedir.

### **AŞI SERTİFİKALARININ KARŞILIKLI TANINMASI İÇİN YAPILAN MUTABAKATLAR**

Türkiye aşı sertifikalarının karşılıklı olarak tanınması için **Sırbistan, Macaristan, Yunanistan ve Bulgaristan** ile mutabakata varmıştır. Bu çerçevede Türk vatandaşları Sırbistan, Macaristan ve Bulgaristan'a aşı sertifikalarını göstererek turistik amaçlı olarak giriş yapabilmektedir. **Ancak Yunanistan henüz Türk vatandaşlarına turistik amaçlı seyahatler için sınırlarını açmış değildir.** Bu ülkelerdeki uygulamalar şu şekilde:

**YUNANİSTAN:** T.C. Dışişleri Bakanı Mevlüt Çavuşoğlu ile Yunan mevkidaşı Nikos Dendias'ın Atina'da gerçekleştirdiği görüşmede iki ülke arasında turizm hareketlerinin artırılması amacıyla karşılıklı olarak aşı sertifikalarının tanınması yönünde mutabakat anlaşması imzaladı. Ancak mutabakat kapsamındaki uygulama henüz hayata geçmiş değil. İki ülke arasında varılan mutabakat çerçevesindeki düzenlemelerinin yapılmasının ardından karşılıklı turizm hareketi başlayacaktır.

**SİRBİSTAN:** İki ülke arasında varılan anlaşma ile Türkiye ile Sırbistan vatandaşları korona virüs aşı sertifikası ile seyahat edebiliyor. Bununla birlikte aşı olmamış kişilerden PCR testi istenmeye devam ediliyor.



**MACARİSTAN:** Macaristan Dışışleri ve Dış Ticaret Bakanı Peter Szijjarto, Türkiye ve Macaristan'ın karşılıklı olarak birbirlerinin korona virüs aşu sertifikasını tanıma kararı aldığınu açıkladı.

Mevcut durumda; Aşı sertifikası ibraz eden Türk vatandaşları PCR testinden muaftır. Bu kişiler karantinaya alınmaz. Bu kapsam dışında kalan yolcular 10 gün süreyle tıbbi tarama ve karantinaya tabi tutulur.

**BULGARİSTAN:** Türkiye ve Bulgaristan arasında aşu sertifikası şartlarını yerine getirenler ülkeye girişlerde korona virüs testi ve karantina uygulamasından muaf tutuluyor.

## **ÖNEMLİ PAZARLARDAKİ TÜRKİYE'YE YÖNELİK SEYAHAT KARARLARI VE TÜRKİYE'YE GİRİŞTE UYGULANAN KURALLAR**

**ALMANYA PAZARI:** Almanya 1 Temmuz tarihinden itibaren, son 7 günde 100 bin kişiye düşen günlük vaka sayısı 50 ile 200 arasında olan "hafif riskli" bölge olarak kabul ettiği ülkelere yönelik seyahat uyarısını kaldırmıştır. Türkiye'deki vaka sayıları söz konusu seviyenin altında olduğu için Türkiye de seyahat sınırlamasının kaldırıldığı ülkeler arasında yer almaktadır.

**RUSYA PAZARI:** Rusya'nın 22 Haziran'da Türkiye'ye yönelik seyahat kısıtlamalarını kaldırmasının ardından Rusya'dan Türkiye'ye yönelik turizm hareketliliği başlamıştır. Pandemi koşullarında herhangi bir olumsuz gelişme yaşanmaması ve uçuşların devam etmesi durumunda Rusya pazarından talebin yaz aylarında yüksek seyretmesini, ertelenmiş taleplerin de etkisiyle bu talebin sonbahar aylarında da devam edeceği değerlendirilmektedir. Sezonun kasım ayına kadar uzamasını beklenmektedir.

**FRANSA PAZARI:** Fransa 17 Haziran 2021 tarihinde aldığı kararla yeni tip corona virüs (Covid-19) salgınını önlemek amacıyla seyahat kısıtlaması getirdiği "kırmızı ülkeler" listesinden Türkiye'yi çıkardı. Böylelikle Türkiye'den Fransa'ya gidecek yolcular için 10 gün zorunlu karantina uygulaması kaldırılmış oldu.

**İSVİÇRE PAZARI:** İsviçre, 2 Haziran 2021 tarihinde aldığı kararla; COVID-19 salgınını önlemek amacıyla seyahat kısıtlaması getirdiği "riskli ülkeler" listesinden Türkiye'yi çıkardı. Türkiye'den İsviçre'ye seyahat edenler karantina şartından muaf tutulacak.

**UKRAYNA PAZARI:** Türkiye açısından önemli pazarlardan bir diğeri Ukrayna'dan Türkiye'ye seyahatlerin önünde herhangi bir engel bulunmamaktadır.

**Türkiye'ye Girişte Uygulanan Kurallar:** 5 Temmuz 2021 tarihi itibarıyla; **Almanya, Rusya, Fransa, Ukrayna ve İsviçre'den** ülkemize girişlerde girişten en az 14 gün önce aşu yaptırıldığına ve/veya hastalığı ilk PCR pozitif test sonucunun 28. gününden başlamak üzere son 6 ay içinde geçirdiğine dair ilgili ülke resmi otoritelerince düzenlenen belgeyi ibraz

edenlerden ayrıca negatif sonuçlu PCR testi raporu ibrazı talep edilmeyecek ve bu kişiler için karantina tedbiri uygulanmayacaktır. Ülkemize girişlerde aşı sertifikasının veya hastalığı geçirdiğine dair belgelerin ibraz edilememesi durumunda girişten azami 72 saat önce yapılmış negatif sonuçlu PCR test raporu veya girişten azami 48 saat önce yapılmış negatif hızlı antijen test sonucunun ibrazı yeterli görülecektir.

**İNGİLTERE PAZARI:** İngiltere uluslararası seyahatlerde uyguladığı 'trafik lambası' sistemine göre Türkiye kırmızı ışık kategorisinde yer almaktadır. Buna göre; Türkiye'ye tatile gelen bir İngiliz vatandaşı ülkesine dönüşte parasını kendi ödemek kaydıyla 10 gün karantina otellerinde kalmak zorundadır. 3 haftada bir güncellenen liste en erken 15 Temmuz'da güncellenecektir.

**İngiltere'den Türkiye'ye Girişte Uygulanan Kurallar:** 5 Temmuz 2021 tarihi itibariyle; İngiltere'den ülkemize girişlerde azami 72 saat önce yapılmış negatif PCR test sonuçlu rapor ibrazı talep edilmektedir.

**AVRUPA PAZARLARI:** Önümüzdeki dönemde vaka sayılarında azalmanın yanında ülkemizdeki aşılama oranlarının da artmasıyla birlikte Türkiye'nin Avrupa ülkelerinin seyahat konusunda güvenli ülkeler kategorisine gireceği öngörülmektedir. Bu çerçevede temmuz başından itibaren Avrupa pazarından ülkemize turist trafiğinin artması beklenmektedir.

**ORTADOĞU PAZARI:** Pandemi öncesi dönemde İstanbul, Bursa, Yalova, Sakarya, Trabzon ve Rize başta olmak üzere Türkiye'ye turistik talebin ciddi biçimde arttığı Ortadoğu pazarında da 2021'in ikinci yarsından itibaren hareketlenme öngörülmektedir.

### **TÜRKİYE'DE GÜVENLİ TURİZM SERTİFİKASI ALAN TESİS SAYISI**

Türkiye Turizm Tanıtım ve Geliştirme Ajansı verilerine göre 5 Temmuz itibariyle ülkemizde aktif olarak Güvenli Turizm Sertifikası'na sahip olan konaklama tesisi sayısı **4 bin 732'tir.**

### **COVID-19 ÖNLEMLERİ ÇERÇEVESİNDE ÜLKELERİN ALDIĞI SEYAHAT ÖNLEMLERİ**

Covid-19 salgını önlemleri kapsamında ülkelerin aldıkları seyahat uygulamaları, Sivil Havacılık Genel Müdürlüğü (SHGM) tarafından düzenli olarak güncellenen <http://web.shgm.gov.tr/tr/manset-haber/6533-covid-19-tedbirleri-kapsaminda-ulkelere-giris-tablosu-yayimlandi> linkinden takip edilebilir.

Ayrıca THY tarafından açıklanan linkten de seyahat uygulamalarındaki son durum takip edilebilir. <https://www.turkishairlines.com/tr-tr/duyurular/coronavirus-salgini/seyahat-kisiltamaları/>

sayıları şöyledir:



### **Adres**

Dikilitaş Mah. Aşık Kerem Sok. No:40 Fulya 34349 Beşiktaş/İstanbul

**Telefon** : (0212) 259 84 04

**Faks** : (0212) 259 06 56

### **TÜRSAB ÇAĞRI MERKEZİ**

**444 87 72**

**444 TR SB**

### **TÜRSAB TV VE TÜRSAB SOSYAL MEDYA HESAPLARI**

**<https://www.youtube.com/channel/UCuZEnqVMKNJuE43ByJHTZtQ>**

**<https://www.facebook.com/tursaborgtr>**

**<https://twitter.com/tursaborgtr>**

**<https://www.instagram.com/tursaborgtr/>**

**<https://www.linkedin.com/company/tursaborgtr/>**

**<https://www.flickr.com/people/tursab/>**