

SON VERİLERLE TÜRKİYE TURİZM İSTATİSTİKLERİ RAPORU

OCAK 2021

SAYI:4

509 BİN
YABANCI
ZİYARETÇİ

OCAK AYINDA
%71,4 DÜŞÜŞ

İLK 3 PAZAR:
RUSYA, İRAN,
BULGARİSTAN



İSTANBUL'DA

% 67

DÜŞÜŞ



ANTALYA'DA

%69

GERİLEME



MUĞLA'DA

%98,4

DÜŞÜŞ



İZMİR'DE

%82,9

GERİLEME

ÖNE ÇIKAN TURİZM DESTİNASYONLARINDAKİ DURUM

ÜLKEMİZE GELEN ZİYARETÇİ İSTATİSTİKLERİ / AYLIK BAZLI

2021 yılının Ocak döneminde ülkemize gelen yabancı ziyaretçi sayısında, 2020 yılına göre yaklaşık yüzde 71,48 oranında düşüş yaşanmıştır. Yabancı ziyaretçi sayısı, 2021 yılının Ocak ayı itibariyle 1,7 milyondan 509 bin kişiye gerilemiştir. Son üç yılda aylara göre Türkiye'nin aldığı yabancı ziyaretçi sayısı şöyledir:

TÜRKİYE'YE GELEN YABANCI ZİYARETÇİLERİN YILLARA VE AYLARA GÖRE DAĞILIMI					
AYLAR	YILLAR			% DEĞİŞİM ORANI	
	2019	2020	2021	2020/2019	2021/2020
OCAK	1 539 496	1 787 435	509 787	16,11	-71,48
ŞUBAT	1 670 238	1 733 112		3,76	
MART	2 232 358	718 097		-67,83	
NİSAN	3 293 176	24 238		-99,26	
MAYIS	4 022 254	29 829		-99,26	
HAZİRAN	5 318 984	214 768		-95,96	
TEMMUZ	6 617 380	932 927		-85,90	
AĞUSTOS	6 307 508	1 814 701		-71,23	
EYLÜL	5 426 818	2 203 482		-59,40	
EKİM	4 291 574	1 742 303		-59,40	
KASIM	2 190 622	833 991		-61,93	
ARALIK	2 147 878	699 330		-67,44	
TOPLAM	45 058 286	12 734 213		-71,74	

OCAK AYI:

Türkiye'ye, 2021 yılının Ocak ayında gelen yabancı ziyaretçi sayısında yaklaşık yüzde 71,4 oranında düşüş kaydedilmiştir. Ocak 2020'de Türkiye'yi ziyaret eden yabancı ziyaretçi sayısı 1 milyon 787 bin 435 kişi iken Ocak 2021'de bu sayı 509 bin 787 kişiye gerilemiştir.

YILLARA GÖRE OCAK AYINDA ÜLKEMİZE GELEN ZİYARETÇİ SAYILARI



EN ÇOK ZİYARETÇİ GÖNDEREN ÜLKELER:

Türkiye, 2020 yılında en çok ziyaretçi aldığı ülkeler sırasıyla; Rusya, İran, Bulgaristan, Ukrayna, Almanya, Irak, Fransa, Azerbaycan, Özbekistan ve Romanya olmuştur. Bu dönemde ziyaretçi

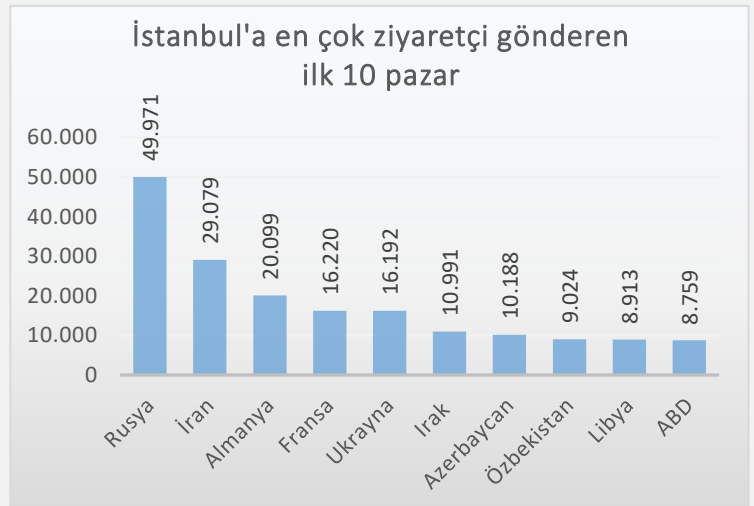
sayılarında düşüş yaşamasına rağmen ana pazarlarındaki sıralamada bir değişiklik yaşanmamıştır.



İSTANBUL: Türkiye'nin en çok ziyaretçi çeken şehirlerinden biri olan İstanbul Ocak ayında gelen ziyaretçi sayısı geçen yılın aynı dönemine göre yüzde 67 oranında düşüşle 334 bin 825 kişi olmuştur.



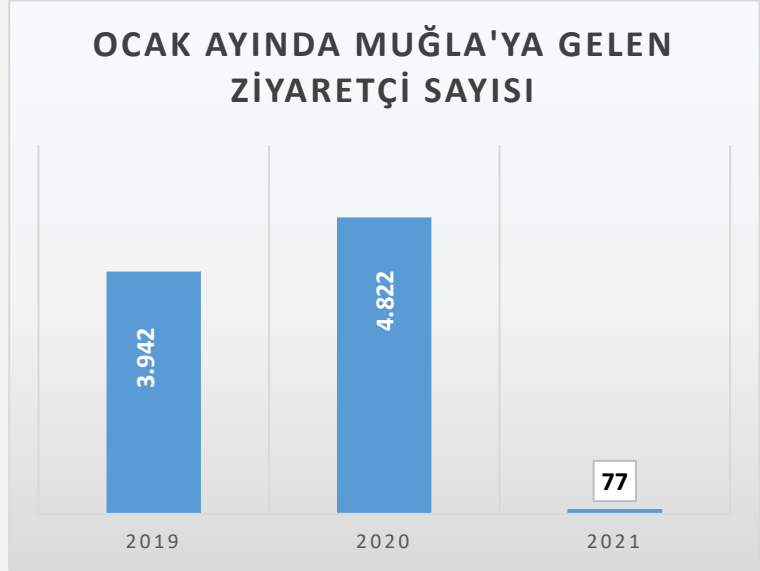
Ocak döneminde İstanbul'a en çok ziyaretçi gönderen ülkeler ise sırasıyla şunlar olmuştur: Rusya, İran, Almanya, Fransa, Ukrayna, Irak, Azerbaycan, Özbekistan, Libya ve ABD.



ANTALYA: Türkiye'nin başta gelen turizm kentlerinden biri olan Antalya, 2021 yılına düşüşle girmiştir. Ocak ayında kente gelen ziyaretçi sayısı geçen yıla göre yüzde 69,2 oranında düşüşle 47 bin 23 kişiye gerilemiştir.



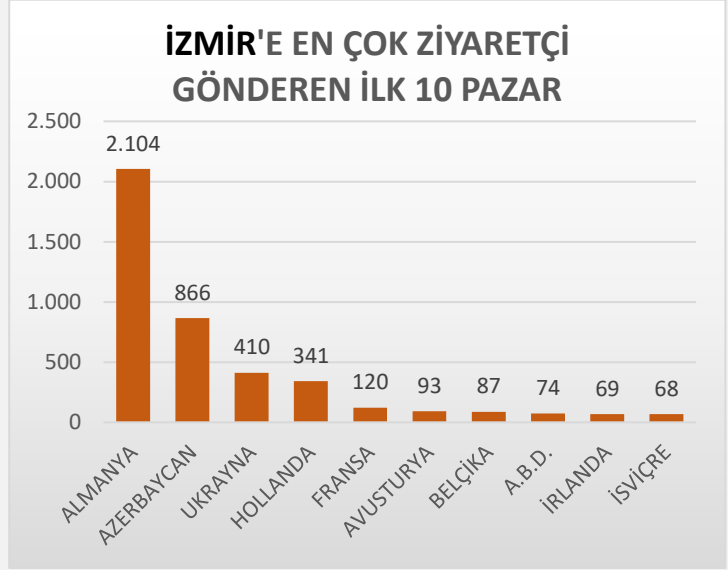
MUĞLA: Akdeniz ve Ege Bölgesi'nin önemli turizm destinasyonlarından biri olan Muğla, pandemi nedeniyle ciddi düşüş yaşamaktadır. Ocak ayında Muğla'ya gelen ziyaretçi sayısı bir önceki yılın aynı dönemine göre yüzde 98,4 oranında düşüş göstererek 77 kişi olmuştur.



İZMİR: Ege bölgesinin en önemli destinasyonlarından biri olan İzmir'i Ocak ayında ziyaret eden kişi sayısı geçen yılın aynı ayına göre yüzde 82,9 oranında düşüşle 4 bin 752 Kişiye gerilemiştir. İzmir geçen yıl yakaladığı yükselişi pandemi nedeniyle kaybetmiştir.



İzmir'e en çok ziyaretçi gönderen ülkelere bakıldığında ilk sırada Almanya yer almaktadır. Almanya'yı Azerbaycan, Ukrayna, Hollanda, Fransa, Avusturya, Belçika, ABD, İrlanda ve İsviçre takip etmektedir.



**TÜM PAZARLARDA DÜŞÜŞ EĞİLİMİ
2021 YILININ İLK AYINDA DA
DEVAM EDİYOR.**

**TÜM PAZARLARDA SON
DURUM ŞÖYLE:**

**2019-2021 YILLARINDA ÜLKEMİZE GELEN YABANCI ZİYARETÇİLERİN
MİLLİYETLERİNE GÖRE KARŞILAŞTIRILMASI (OCAK)**

MİLLİYET	YILLAR			% DEĞİŞİM ORANI	
	2019	2020	2021*	2020/2019	2021/2020
Cezayir	16 830	13 359	890	-20,62	-93,34
Fas	13 818	16 562	4 018	19,86	-75,74
Güney Afrika Cumhuriyeti	2 621	3 384	291	29,11	-91,40
Libya	18 510	15 414	8 932	-16,73	-42,05
Mısır	12 566	12 833	4 699	2,12	-63,38
Sudan	922	1 181	1 004	28,09	-14,99
Tunus	11 585	13 941	4 359	20,34	-68,73
DİĞ. AFRİKA ÜLKELERİ	11 825	15 941	10 557	34,81	-33,77
TOPLAM AFRİKA	88 677	92 615	34 750	4,44	-62,48
Arjantin	3 849	2 584	300	-32,87	-88,39
Brezilya	6 216	6 999	1 341	12,60	-80,84
Kolombiya	2 710	3 750	720	38,38	-80,80
Şili	741	744	90	0,40	-87,90
Venezuela	690	994	533	44,06	-46,38
DİĞ. GÜNEY AMERİKA ÜLKELERİ	1 188	1 167	266	-1,77	-77,21
TOPLAM GÜNEY AMERİKA	15 394	16 238	3 250	5,48	-79,99
TOPLAM KUZEY AMERİKA	1 278	1 532	762	19,87	-50,26
TOPLAM ORTA AMERİKA	672	895	117	33,18	-86,93
TOPLAM AMERİKA	17 344	18 665	4 129	7,62	-77,88
Bahreyn	14 173	11 224	527	-20,81	-95,30
Birleşik Arap Emirlikleri	2 494	1 462	464	-41,38	-68,26
Irak	71 111	79 638	27 071	11,99	-66,01
İsrail	27 658	36 573	3 863	32,23	-89,44
Katar	6 173	5 695	727	-7,74	-87,23
Kuveyt	30 128	35 211	4 272	16,87	-87,87
Kuzey Kıbrıs Türk Cumhuriyeti	13 058	14 291	558	9,44	-96,10
Lübnan	15 574	13 011	4 947	-16,46	-61,98
Suudi Arabistan	24 349	46 403	300	90,57	-99,35
Ürdün	21 496	23 780	6 532	10,63	-72,53
Yemen	2 667	3 460	1 092	29,73	-68,44
DİĞ. BATI ASYA ÜLKELERİ	35 467	43 048	20 333	21,37	-52,77
TOPLAM BATI ASYA	264 348	313 796	70 686	18,71	-77,47
Bangladeş	1 038	1 360	352	31,02	-74,12
Çin Halk Cumhuriyeti	25 033	23 580	1 795	-5,80	-92,39
Endonezya	15 077	14 359	1 839	-4,76	-87,19
Filipinler	8 157	10 603	2 073	29,99	-80,45
Hindistan	8 526	12 801	2 050	50,14	-83,99
İran	96 603	120 527	37 993	24,77	-68,48
Malezya	5 850	6 273	204	7,23	-96,75
Pakistan	7 387	7 506	4 445	1,61	-40,78

2019-2021 YILLARINDA ÜLKEMİZE GELEN YABANCI ZİYARETÇİLERİN MİLLİYETLERİNE GÖRE KARŞILAŞTIRILMASI (OCAK)					
MİLLİYET	YILLAR			% DEĞİŞİM ORANI	
	2019	2020	2021*	2020/2019	2021/2020
Singapur	1 410	1 803	91	27,87	-94,95
Tayland	1 843	2 195	162	19,10	-92,62
DİĞ. GÜNEY ASYA ÜLKELERİ	16 865	17 317	4 354	2,68	-74,86
TOPLAM GÜNEY ASYA	187 789	218 324	55 358	16,26	-74,64
TOPLAM ASYA	452 137	532 120	126 044	17,69	-76,31
Almanya	102 120	122 416	27 141	19,87	-77,83
Avusturya	11 753	13 007	4 019	10,67	-69,10
Belçika	12 708	14 256	4 867	12,18	-65,86
Çek Cumhuriyeti (Çekya)	2 495	2 559	770	2,57	-69,91
Danimarka	5 674	5 989	727	5,55	-87,86
Finlandiya	2 409	2 685	659	11,46	-75,46
Fransa	28 020	31 356	16 960	11,91	-45,91
Hollanda	25 059	27 304	9 063	8,96	-66,81
İngiltere (Birleşik Krallık)	34 409	37 660	3 252	9,45	-91,36
İrlanda	2 075	2 704	1 051	30,31	-61,13
İspanya	11 585	12 775	2 662	10,27	-79,16
İsveç	10 218	11 570	3 784	13,23	-67,29
İsviçre	7 393	8 253	3 026	11,63	-63,33
İtalya	18 172	19 925	4 188	9,65	-78,98
İzlanda	88	96	21	9,09	-78,13
Lüksemburg	159	223	88	40,25	-60,54
Macaristan	3 261	3 224	768	-1,13	-76,18
Norveç	4 520	4 317	1 119	-4,49	-74,08
Polonya	12 835	12 508	2 386	-2,55	-80,92
Portekiz	1 938	2 342	580	20,85	-75,23
Slovakya	1 673	1 759	437	5,14	-75,16
Yunanistan	48 039	48 237	1 929	0,41	-96,00
TOPLAM AVRUPA OECD	346 603	385 165	89 497	11,13	-76,76
Arnavutluk	6 040	6 911	3 084	14,42	-55,38
Bosna Hersek	4 486	5 110	2 226	13,91	-56,44
Bulgaristan	133 806	162 199	30 693	21,22	-81,08
Estonya	1 063	1 052	116	-1,03	-88,97
Güney Kıbrıs Rum Kesimi	603	644	42	6,80	-93,48
Hırvatistan	3 010	2 955	943	-1,83	-68,09
Karadağ	1 679	2 020	859	20,31	-57,48
Kosova	6 710	7 440	4 085	10,88	-45,09
Kuzey Makedonya Cumhuriyeti	11 408	14 535	4 844	27,41	-66,67
Letonya	1 278	1 461	429	14,32	-70,64
Litvanya	2 105	2 383	498	13,21	-79,10
Malta	723	626	278	-13,42	-55,59
Romanya	20 349	24 822	9 154	21,98	-63,12

2019-2021 YILLARINDA ÜLKEMİZE GELEN YABANCI ZİYARETÇİLERİN MİLLİYETLERİNE GÖRE KARŞILAŞTIRILMASI (OCAK)					
MİLLİYET	YILLAR			% DEĞİŞİM ORANI	
	2019	2020	2021*	2020/2019	2021/2020
Sırbistan	9 172	10 140	5 506	10,55	-45,70
Slovenya	1 846	1 761	466	-4,60	-73,54
DİĞ. AVRUPA OECD DIŞI ÜLKELERİ	111	86	22	-22,52	-74,42
TOPLAM AVRUPA OECD DIŞI	204 389	244 145	63 245	19,45	-74,10
TOPLAM AVRUPA	550 992	629 310	152 742	14,21	-75,73
Azerbaycan	46 895	54 788	14 867	16,83	-72,86
Beyaz Rusya (Belarus)	3 399	3 953	2 323	16,30	-41,23
Ermenistan	2 283	2 847	325	24,70	-88,58
Gürcistan	112 376	132 674	8 919	18,06	-93,28
Kazakistan	14 299	18 056	7 995	26,27	-55,72
Kırgızistan	9 114	9 406	4 469	3,20	-52,49
Moldova	7 621	7 832	5 931	2,77	-24,27
Özbekistan	15 103	16 916	11 075	12,00	-34,53
Rusya Fed.	91 720	130 608	89 411	42,40	-31,54
Tacikistan	2 968	3 524	2 533	18,73	-28,12
Türkmenistan	21 167	18 989	578	-10,29	-96,96
Ukrayna	37 485	40 109	28 191	7,00	-29,71
TOPLAM B.D.T.	364 430	439 702	176 617	20,65	-59,83
Amerika Birleşik Devletleri	25 987	28 293	9 115	8,87	-67,78
Avustralya	4 570	4 932	396	7,92	-91,97
Güney Kore	16 661	18 660	872	12,00	-95,33
Japonya	5 876	6 658	321	13,31	-95,18
Kanada	6 162	6 572	2 116	6,65	-67,80
Meksika	1 588	3 826	908	140,93	-76,27
Yeni Zelanda	694	742	70	6,92	-90,57
TOPLAM DİĞER OECD	61 538	69 683	13 798	13,24	-80,20
TOPLAM MİLLİYETSİZ	4 315	5 149	1 695	19,33	-67,08
TOPLAM OKYANUSYA	63	191	12	203,17	-93,72
YABANCI TOPLAM	1 539 496	1 787 435	509 787	16,11	-71,48

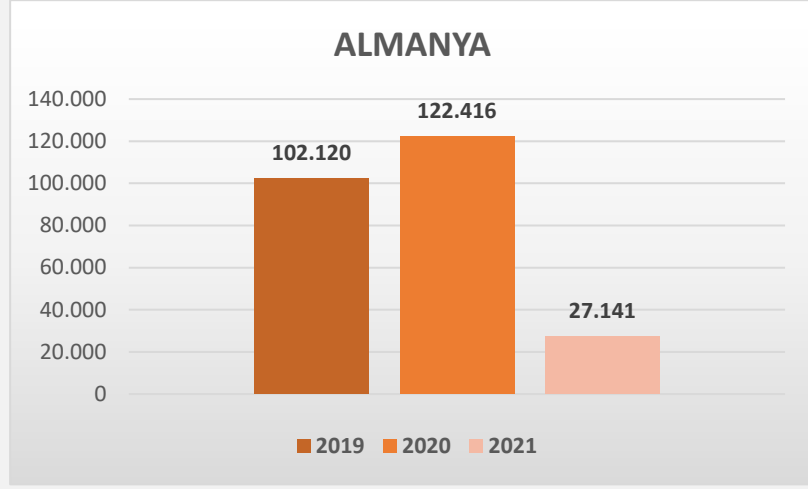
(*): Veriler geçicidir.

ÖNEMLİ PAZARLARDA SON ÜÇ YILLIK GRAFİK- OCAK 2021

ALMANYA:



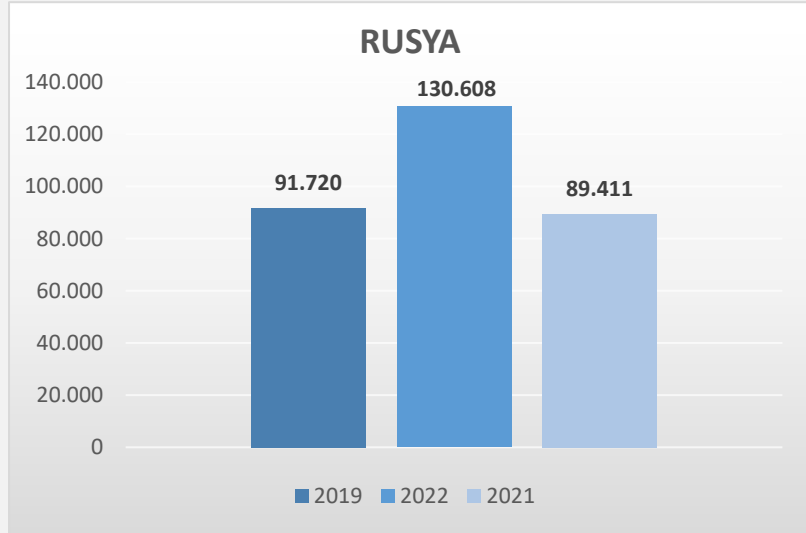
%77,8



RUSYA:



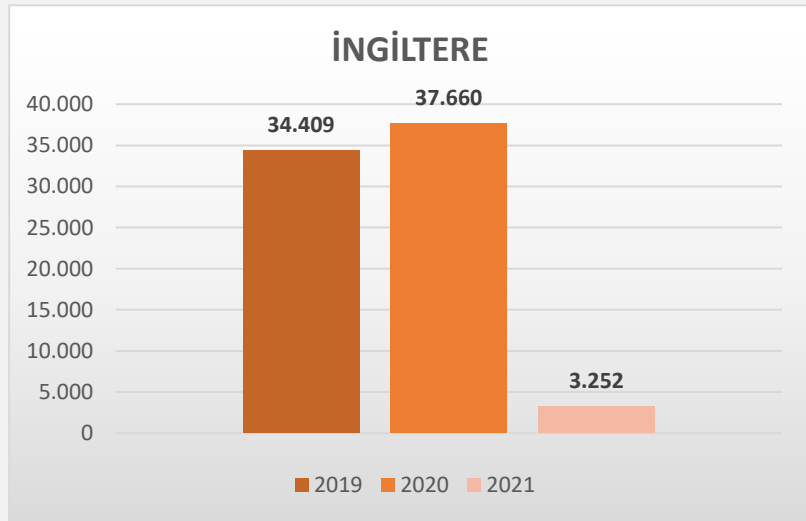
%31,5



İNGİLTERE:



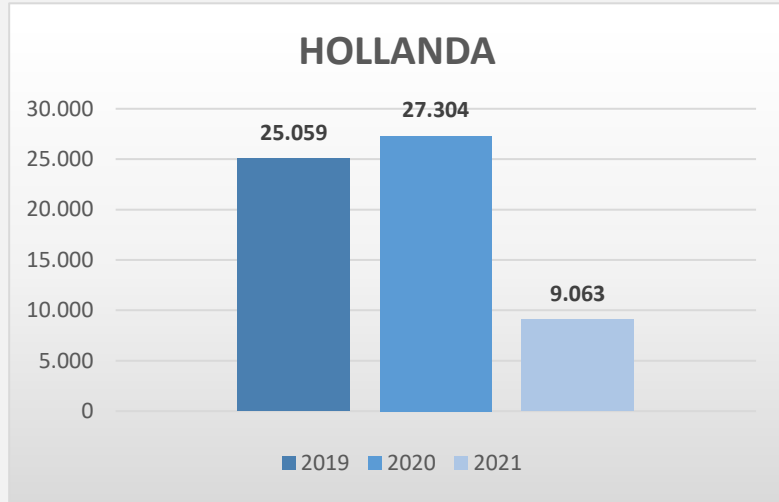
%91,3



HOLLANDA:



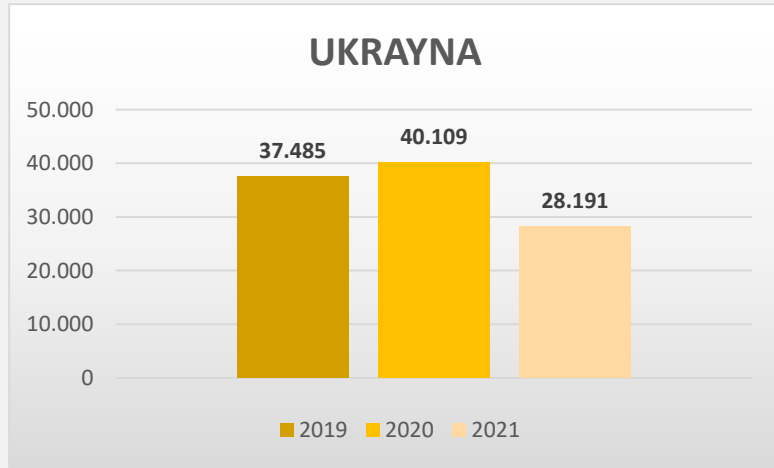
%66,8



UKRAYNA:



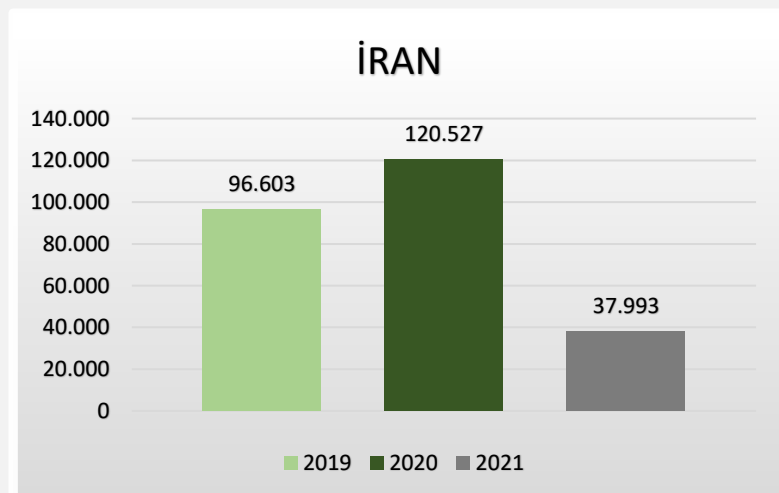
%29,7



İRAN:



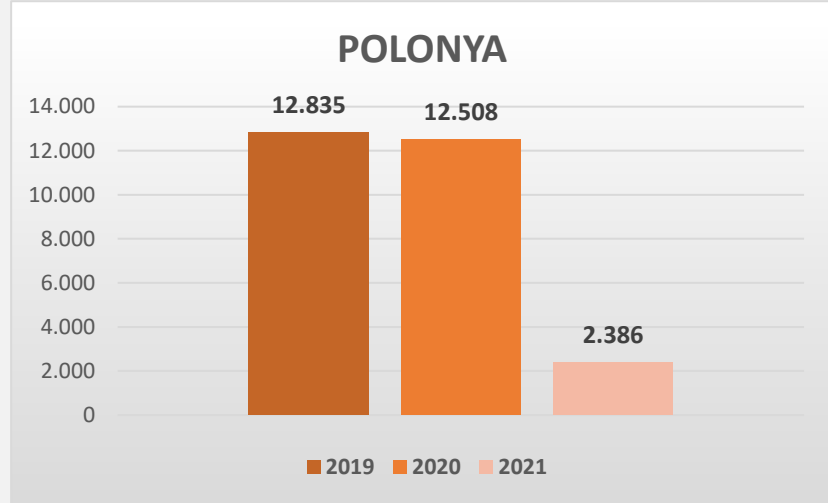
%68,4



POLONYA:



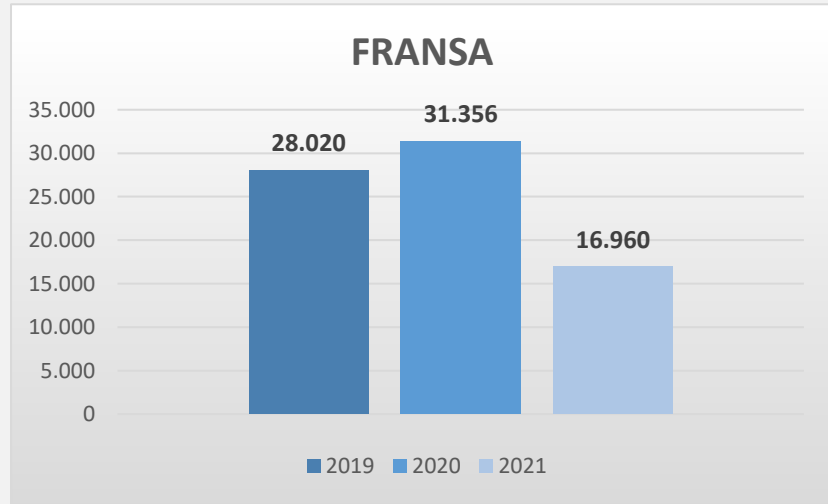
%80,9



FRANSA:



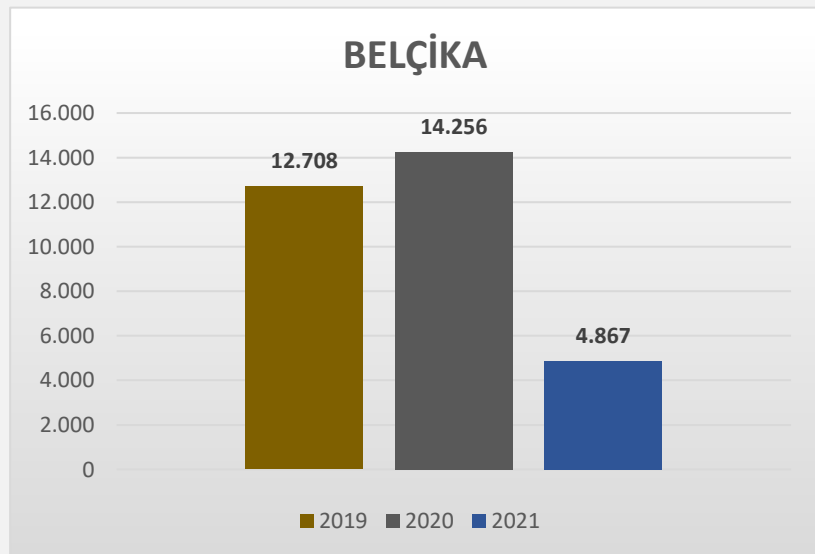
%45,9



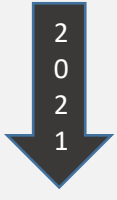
BELÇİKA:



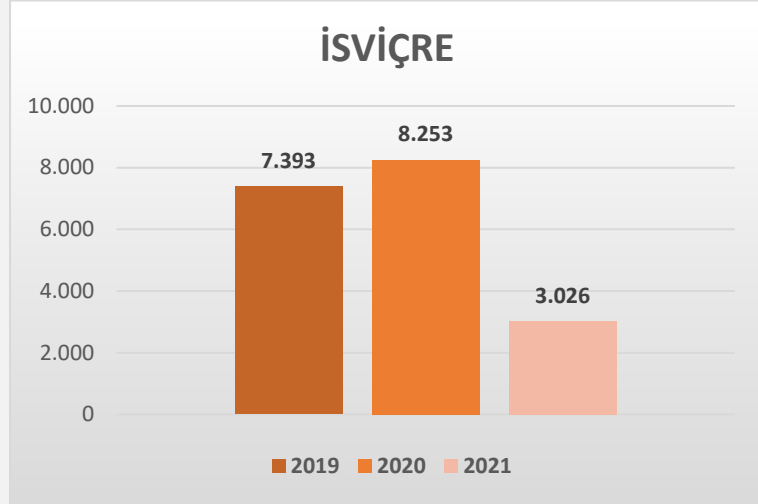
%65,8



İSVİÇRE:



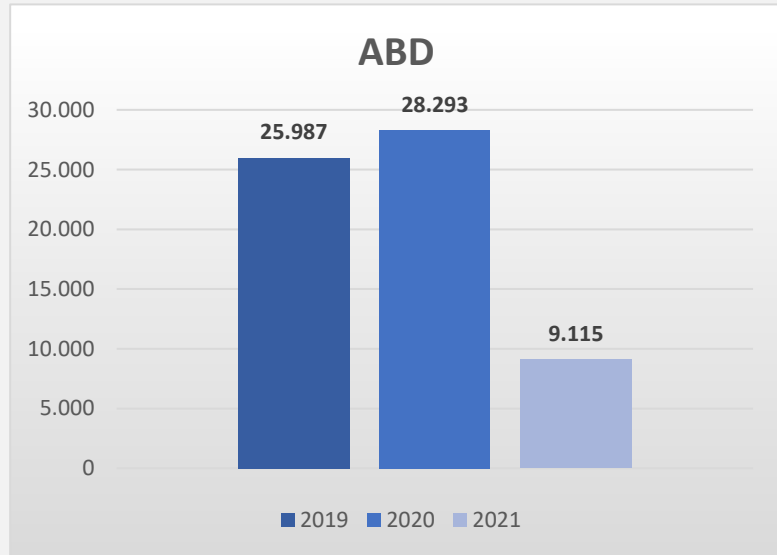
%63,3



ABD:



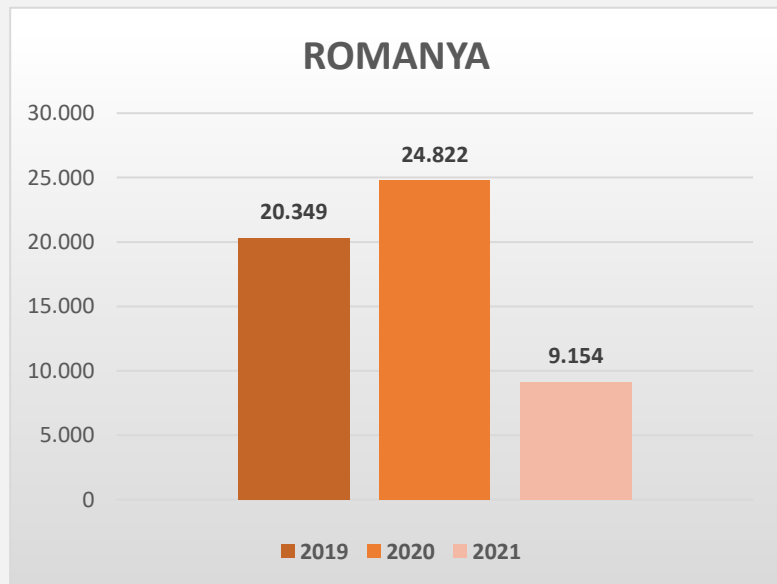
%67,7



ROMANYA:

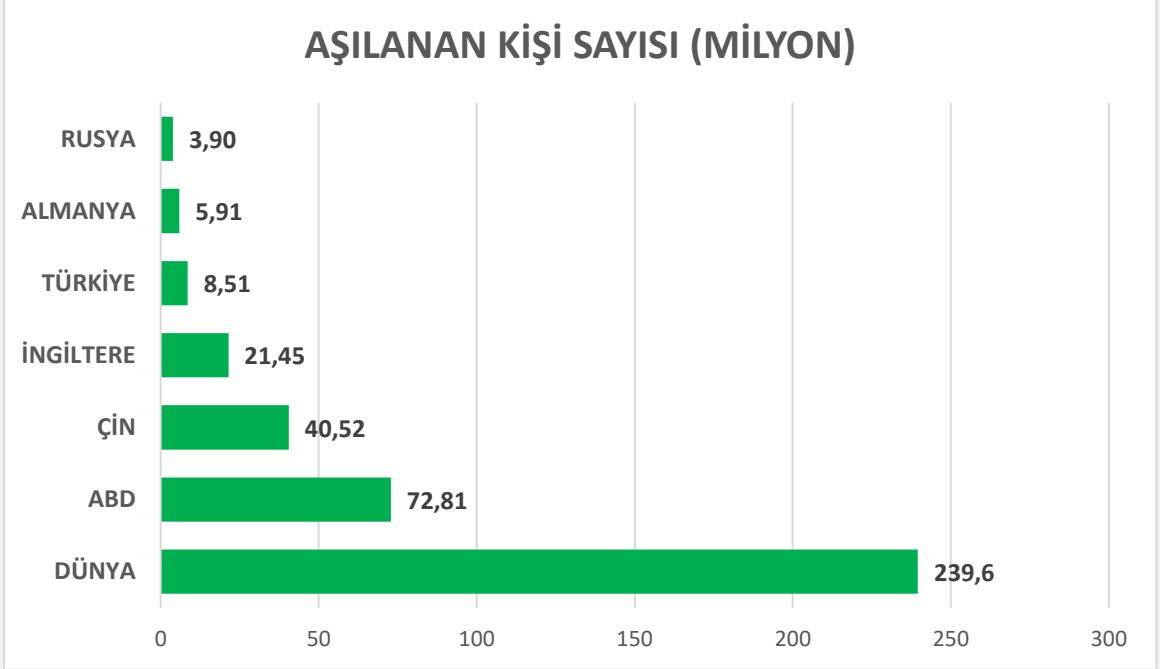


%63,1



DÜNYA ÇAPINDA COVID-19 AŞISI OLAN KİŞİ SAYISI

28 Şubat 2021 itibariyle dünya çapında 239,6 milyon kişi aşı olmuştur. Aşılanan kişi sayısı günlük olarak değişmektedir. Türkiye açısından önemli pazarlarda son aşılanma sayıları şöyledir:





Adres

Dikilitaş Mah. Aşık Kerem Sok. No:40 Fulya 34349 Beşiktaş/İstanbul

Telefon : (0212) 259 84 04

Faks : (0212) 259 06 56

TÜRSAB ÇAĞRI MERKEZİ

444 87 72

444 TR SB

TÜRSAB TV VE TÜRSAB SOSYAL MEDYA HESAPLARI

<https://www.youtube.com/channel/UCuZEnqVMKNJuE43ByJHTZtQ>

<https://www.facebook.com/tursaborgtr>

<https://twitter.com/tursaborgtr>

<https://www.instagram.com/tursaborgtr/>

<https://www.linkedin.com/company/tursaborgtr/>

<https://www.flickr.com/people/tursab/>