

SON VERİLERLE TÜRKİYE TURİZM İSTATİSTİKLERİ RAPORU

ŞUBAT 2021

SAYI:5

1 MİLYON
YABANCI
ZİYARETÇİ

İLK 2 AYDA
%70 DÜŞÜŞ

İLK 3 PAZAR:
RUSYA, İRAN,
BULGARİSTAN



İSTANBUL'DA

% 65

DÜŞÜŞ



ANTALYA'DA

%72

GERİLEME



MUĞLA'DA

%94

DÜŞÜŞ



İZMİR'DE

%83

GERİLEME

ÖNE ÇIKAN TURİZM DESTİNASYONLARINDAKİ DURUM

ÜLKEMİZE GELEN ZİYARETÇİ İSTATİSTİKLERİ / AYLIK BAZLI

2021 yılının Ocak-Şubat dönemini kapsayan ilk 2 ayda ülkemize gelen yabancı ziyaretçi sayısında, 2020 yılına göre yaklaşık yüzde 70,24 oranında düşüş yaşanmıştır. Yabancı ziyaretçi sayısı, 2021 yılının ilk iki ayında 3,5 milyondan 1 milyona gerilemiştir. Son üç yılda aylara göre Türkiye'nin aldığı yabancı ziyaretçi sayısı şöyledir:

| TÜRKİYE'YE GELEN YABANCI ZİYARETÇİLERİN YILLARA VE AYLARA GÖRE DAĞILIMI | | | | | |
|---|------------|------------|-----------|-----------------|-----------|
| AYLAR | YILLAR | | | % DEĞİŞİM ORANI | |
| | 2019 | 2020 | 2021 | 2020/2019 | 2021/2020 |
| OCAK | 1 539 496 | 1 787 435 | 509 787 | 16,11 | -71,48 |
| ŞUBAT | 1 670 238 | 1 733 112 | 537 976 | 3,76 | -68,96 |
| MART | 2 232 358 | 718 097 | | -67,83 | |
| NİSAN | 3 293 176 | 24 238 | | -99,26 | |
| MAYIS | 4 022 254 | 29 829 | | -99,26 | |
| HAZİRAN | 5 318 984 | 214 787 | | -95,96 | |
| TEMMUZ | 6 617 380 | 932 957 | | -85,90 | |
| AĞUSTOS | 6 307 508 | 1 814 717 | | -71,23 | |
| EYLÜL | 5 426 818 | 2 203 485 | | -59,40 | |
| EKİM | 4 291 574 | 1 742 303 | | -59,40 | |
| KASIM | 2 190 622 | 834 007 | | -61,93 | |
| ARALIK | 2 147 878 | 699 330 | | -67,44 | |
| TOPLAM | 45 058 286 | 12 734 297 | | -71,74 | |
| 2 AYLIK TOPLAM | 3 209 734 | 3 520 547 | 1 047 763 | 9,68 | -70,24 |

ŞUBAT AYI:

Türkiye'ye, 2021 yılının Şubat ayında gelen yabancı ziyaretçi sayısında yaklaşık yüzde 68,96 oranında düşüş kaydedilmiştir. Şubat 2020'de Türkiye'ye gelen yabancı ziyaretçi sayısı, 1 milyon 733 bin 112 kişi iken Şubat 2021'de bu sayı 537 bin 976 kişiye gerilemiştir.

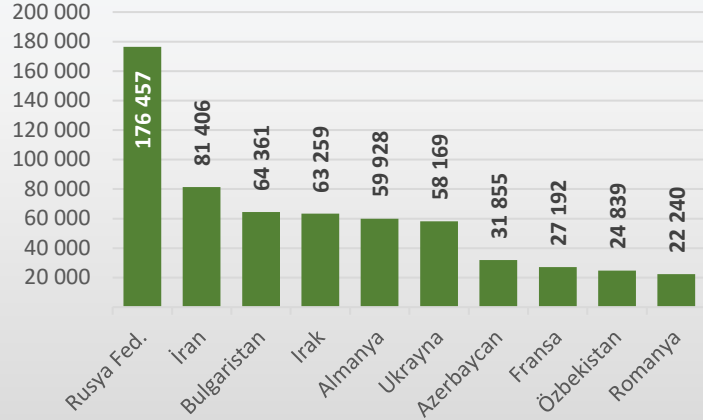


EN ÇOK ZİYARETÇİ

GÖNDEREN ÜLKELER:

Türkiye'nin 2021 yılının ilk iki ayında en çok ziyaretçi aldığı ilk 10 Pazar şöyledir: Rusya, İran, Bulgaristan, Irak, Almanya, Ukrayna, Azerbaycan, Fransa, Özbekistan ve Romanya.

OCAK-ŞUBAT 2021'DE ÜLKEMİZE EN ÇOK ZİYARETÇİ GÖNDEREN İLK 10 ÜLKE



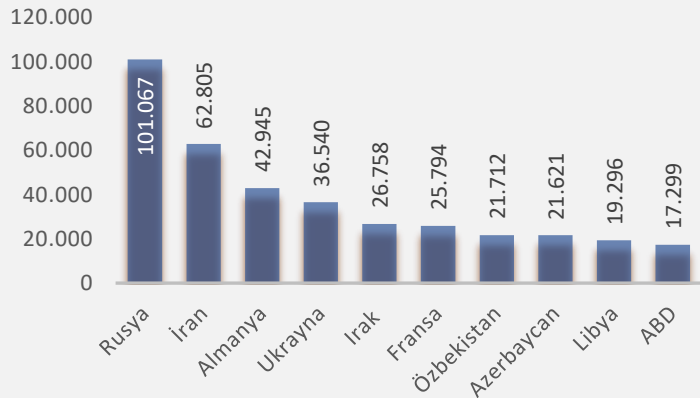
İSTANBUL: Türkiye'nin en çok ziyaretçi çeken şehirlerinden biri olan İstanbul yılın ilk iki ayında gelen ziyaretçi sayısı geçen yılın aynı dönemine göre yüzde 65,35 oranında düşüşle 685 bin 738 kişi olmuştur.

İSTANBUL'A OCAK-ŞUBAT DÖNEMİNDE GELEN ZİYARETÇİ SAYISI



Ocak döneminde İstanbul'a en çok ziyaretçi gönderen ülkeler ise sırasıyla şunlar olmuştur: Rusya, İran, Almanya, Ukrayna, Irak, Fransa, Özbekistan, Azerbaycan, Libya ve ABD.

İSTANBUL'A EN ÇOK ZİYARETÇİ GÖNDEREN İLK 10 PAZAR



ANTALYA: Türkiye'nin başta gelen turizm kentlerinden biri olan Antalya, 2021 yılına düşüşle girmiştir. Ocak ayında kente gelen ziyaretçi sayısı geçen yıla göre yüzde 71,94 oranında düşüşle 91 bin 955 kişiye gerilemiştir.



MUĞLA: Akdeniz ve Ege Bölgesi'nin önemli turizm destinasyonlarından biri olan Muğla, pandemi nedeniyle ciddi düşüş yaşamaktadır. Yılın ilk iki ayında Muğla'ya gelen ziyaretçi sayısı bir önceki yılın aynı dönemine göre yüzde 94,22 oranında düşüş göstererek 193 kişi olmuştur.



İZMİR: Ege bölgesinin en önemli destinasyonlarından biri olan İzmir'i Ocak ayında ziyaret eden kişi sayısı geçen yılın aynı ayına göre yüzde 83,67 oranında düşüşle 9 bin 907 kişiye gerilemiştir. İzmir geçen yıl yakaladığı yükselişi pandemi nedeniyle kaybetmiştir.




2021 yılının ilk iki aylık döneminde İzmir'e en çok ziyaretçi gönderen ülkelere bakıldığında ilk sırada Almanya yer almaktadır. Almanya'yı Azerbaycan, Hollanda, Ukrayna, İsviçre, Fransa, Bulgaristan, Avusturya, Belçika ve ABD takip etmektedir.



**TÜM PAZARLARDA DÜŞÜŞ EĞİLİMİ
OCAK-ŞUBAT DÖNEMİNDE DE
DEVAM EDİYOR.**



**ÜLKEMİZE ZİYARETÇİ
GÖNDEREN PAZARLARDA
SON DURUM ŞÖYLE:**



**2019-2021 YILLARINDA ÜLKEMİZE GELEN YABANCI ZİYARETÇİLERİN
MİLLİYETLERİNE GÖRE KARŞILAŞTIRILMASI (OCAK)**

| MİLLİYET | YILLAR | | | % DEĞİŞİM ORANI | |
|------------------------------------|----------------|----------------|----------------|-----------------|---------------|
| | 2019 | 2020 | 2021* | 2020/2019 | 2021/2020 |
| Cezayir | 35 276 | 30 636 | 1 489 | -13,15 | -95,14 |
| Fas | 26 110 | 32 204 | 7 360 | 23,34 | -77,15 |
| Güney Afrika Cumhuriyeti | 4 663 | 6 325 | 487 | 35,64 | -92,30 |
| Libya | 40 285 | 33 803 | 19 330 | -16,09 | -42,82 |
| Mısır | 24 281 | 24 072 | 9 567 | -0,86 | -60,26 |
| Sudan | 2 015 | 2 503 | 2 217 | 24,22 | -11,43 |
| Tunus | 22 416 | 26 719 | 6 791 | 19,20 | -74,58 |
| DİĞ. AFRİKA ÜLKELERİ | 24 199 | 33 197 | 23 420 | 37,18 | -29,45 |
| TOPLAM AFRİKA | 179 245 | 189 459 | 70 661 | 5,70 | -62,70 |
| Arjantin | 7 550 | 5 055 | 508 | -33,05 | -89,95 |
| Brezilya | 11 245 | 11 844 | 1 907 | 5,33 | -83,90 |
| Kolombiya | 4 687 | 5 977 | 1 408 | 27,52 | -76,44 |
| Şili | 2 151 | 2 128 | 180 | -1,07 | -91,54 |
| Venezuela | 1 219 | 1 614 | 969 | 32,40 | -39,96 |
| DİĞ. GÜNEY AMERİKA ÜLKELERİ | 2 393 | 2 481 | 528 | 3,68 | -78,72 |
| TOPLAM GÜNEY AMERİKA | 29 245 | 29 099 | 5 500 | -0,50 | -81,10 |
| TOPLAM KUZEY AMERİKA | 2 672 | 3 113 | 1 555 | 16,50 | -50,05 |
| TOPLAM ORTA AMERİKA | 1 217 | 2 133 | 288 | 75,27 | -86,50 |
| TOPLAM AMERİKA | 33 134 | 34 345 | 7 343 | 3,65 | -78,62 |
| Bahreyn | 20 792 | 15 324 | 914 | -26,30 | -94,04 |
| Birleşik Arap Emirlikleri | 3 975 | 2 291 | 833 | -42,36 | -63,64 |
| Irak | 162 128 | 171 480 | 63 259 | 5,77 | -63,11 |
| İsrail | 48 782 | 60 419 | 4 536 | 23,86 | -92,49 |
| Katar | 11 748 | 11 189 | 1 238 | -4,76 | -88,94 |
| Kuveyt | 49 701 | 55 460 | 6 571 | 11,59 | -88,15 |
| Kuzey Kıbrıs Türk Cumhuriyeti | 35 012 | 38 002 | 1 155 | 8,54 | -96,96 |
| Lübnan | 34 380 | 27 672 | 10 377 | -19,51 | -62,50 |
| Suudi Arabistan | 44 592 | 61 368 | 496 | 37,62 | -99,19 |
| Ürdün | 40 590 | 42 397 | 12 911 | 4,45 | -69,55 |
| Yemen | 5 525 | 6 473 | 2 003 | 17,16 | -69,06 |
| DİĞ. BATI ASYA ÜLKELERİ | 68 133 | 82 068 | 40 719 | 20,45 | -50,38 |
| TOPLAM BATI ASYA | 525 358 | 574 143 | 145 012 | 9,29 | -74,74 |
| Bangladeş | 2 266 | 2 517 | 668 | 11,08 | -73,46 |
| Çin Halk Cumhuriyeti | 56 107 | 29 224 | 3 710 | -47,91 | -87,30 |
| Endonezya | 25 495 | 25 837 | 3 766 | 1,34 | -85,42 |
| Filipinler | 15 511 | 19 141 | 4 432 | 23,40 | -76,85 |
| Hindistan | 18 960 | 25 499 | 3 941 | 34,49 | -84,54 |
| İran | 206 804 | 218 074 | 81 406 | 5,45 | -62,67 |
| Malezya | 15 541 | 11 652 | 417 | -25,02 | -96,42 |
| Pakistan | 14 311 | 15 532 | 10 261 | 8,53 | -33,94 |

| 2019-2021 YILLARINDA ÜLKEMİZE GELEN YABANCI ZİYARETÇİLERİN MİLLİYETLERİNE GÖRE KARŞILAŞTIRILMASI (OCAK) | | | | | |
|---|----------------|----------------|----------------|-----------------|---------------|
| MİLLİYET | YILLAR | | | % DEĞİŞİM ORANI | |
| | 2019 | 2020 | 2021* | 2020/2019 | 2021/2020 |
| Singapur | 2 973 | 3 074 | 155 | 3,40 | -94,96 |
| Tayland | 4 457 | 5 110 | 294 | 14,65 | -94,25 |
| DİĞ. GÜNEY ASYA ÜLKELERİ | 33 772 | 32 409 | 8 599 | -4,04 | -73,47 |
| TOPLAM GÜNEY ASYA | 396 197 | 388 069 | 117 649 | -2,05 | -69,68 |
| TOPLAM ASYA | 921 555 | 962 212 | 262 661 | 4,41 | -72,70 |
| Almanya | 235 732 | 281 500 | 59 928 | 19,42 | -78,71 |
| Avusturya | 27 683 | 29 873 | 8 211 | 7,91 | -72,51 |
| Belçika | 26 613 | 32 777 | 8 456 | 23,16 | -74,20 |
| Çek Cumhuriyeti (Çekya) | 5 807 | 5 667 | 1 785 | -2,41 | -68,50 |
| Danimarka | 16 313 | 17 338 | 1 195 | 6,28 | -93,11 |
| Finlandiya | 5 756 | 5 949 | 1 243 | 3,35 | -79,11 |
| Fransa | 68 060 | 76 286 | 27 192 | 12,09 | -64,36 |
| Hollanda | 57 845 | 64 699 | 19 915 | 11,85 | -69,22 |
| İngiltere (Birleşik Krallık) | 80 610 | 88 479 | 7 542 | 9,76 | -91,48 |
| İrlanda | 4 368 | 5 587 | 1 906 | 27,91 | -65,89 |
| İspanya | 23 468 | 26 530 | 4 951 | 13,05 | -81,34 |
| İsveç | 22 628 | 24 068 | 7 721 | 6,36 | -67,92 |
| İsviçre | 18 478 | 20 966 | 7 450 | 13,46 | -64,47 |
| İtalya | 36 211 | 37 230 | 8 536 | 2,81 | -77,07 |
| İzlanda | 212 | 244 | 35 | 15,09 | -85,66 |
| Lüksemburg | 434 | 582 | 216 | 34,10 | -62,89 |
| Macaristan | 6 460 | 6 123 | 1 663 | -5,22 | -72,84 |
| Norveç | 11 994 | 10 237 | 2 169 | -14,65 | -78,81 |
| Polonya | 26 069 | 26 088 | 4 650 | 0,07 | -82,18 |
| Portekiz | 4 304 | 5 478 | 1 027 | 27,28 | -81,25 |
| Slovakya | 3 789 | 3 578 | 954 | -5,57 | -73,34 |
| Yunanistan | 94 532 | 91 112 | 4 225 | -3,62 | -95,36 |
| TOPLAM AVRUPA OECD | 777 366 | 860 391 | 180 970 | 10,68 | -78,97 |
| Arnavutluk | 12 955 | 13 475 | 6 330 | 4,01 | -53,02 |
| Bosna Hersek | 9 690 | 10 751 | 4 771 | 10,95 | -55,62 |
| Bulgaristan | 274 475 | 314 543 | 64 361 | 14,60 | -79,54 |
| Estonya | 2 512 | 2 251 | 288 | -10,39 | -87,21 |
| Güney Kıbrıs Rum Kesimi | 1 251 | 1 268 | 107 | 1,36 | -91,56 |
| Hırvatistan | 5 992 | 6 256 | 1 929 | 4,41 | -69,17 |
| Karadağ | 3 408 | 3 832 | 1 887 | 12,44 | -50,76 |
| Kosova | 14 010 | 15 251 | 8 386 | 8,86 | -45,01 |
| Kuzey Makedonya Cumhuriyeti | 22 750 | 25 659 | 10 465 | 12,79 | -59,22 |
| Letonya | 2 776 | 3 167 | 853 | 14,09 | -73,07 |
| Litvanya | 4 525 | 5 090 | 1 116 | 12,49 | -78,07 |
| Malta | 1 232 | 1 252 | 546 | 1,62 | -56,39 |
| Romanya | 45 433 | 50 988 | 22 240 | 12,23 | -56,38 |

| 2019-2021 YILLARINDA ÜLKEMİZE GELEN YABANCI ZİYARETÇİLERİN MİLLİYETLERİNE GÖRE KARŞILAŞTIRILMASI (OCAK) | | | | | |
|--|------------------|------------------|------------------|-----------------|---------------|
| MİLLİYET | YILLAR | | | % DEĞİŞİM ORANI | |
| | 2019 | 2020 | 2021* | 2020/2019 | 2021/2020 |
| Sırbistan | 21 800 | 23 079 | 11 781 | 5,87 | -48,95 |
| Slovenya | 4 889 | 4 444 | 977 | -9,10 | -78,02 |
| DİĞ. AVRUPA OECD DIŞI ÜLKELERİ | 235 | 190 | 45 | -19,15 | -76,32 |
| TOPLAM AVRUPA OECD DIŞI | 427 933 | 481 496 | 136 082 | 12,52 | -71,74 |
| TOPLAM AVRUPA | 1 205 299 | 1 341 887 | 317 052 | 11,33 | -76,37 |
| Azerbaycan | 97 456 | 106 931 | 31 855 | 9,72 | -70,21 |
| Beyaz Rusya (Belarus) | 7 356 | 8 359 | 4 926 | 13,64 | -41,07 |
| Ermenistan | 5 290 | 6 186 | 743 | 16,94 | -87,99 |
| Gürcistan | 232 740 | 265 213 | 18 777 | 13,95 | -92,92 |
| Kazakistan | 29 824 | 36 376 | 16 941 | 21,97 | -53,43 |
| Kırgızistan | 17 912 | 17 683 | 9 782 | -1,28 | -44,68 |
| Moldova | 15 345 | 15 050 | 10 694 | -1,92 | -28,94 |
| Özbekistan | 31 777 | 37 295 | 24 839 | 17,36 | -33,40 |
| Rusya Fed. | 179 461 | 237 787 | 176 457 | 32,50 | -25,79 |
| Tacikistan | 6 743 | 8 109 | 5 603 | 20,26 | -30,90 |
| Türkmenistan | 42 438 | 35 822 | 1 232 | -15,59 | -96,56 |
| Ukrayna | 75 762 | 79 413 | 58 169 | 4,82 | -26,75 |
| TOPLAM B.D.T. | 742 104 | 854 223 | 360 018 | 15,11 | -57,85 |
| Amerika Birleşik Devletleri | 49 209 | 52 069 | 17 921 | 5,81 | -65,58 |
| Avustralya | 7 738 | 8 210 | 794 | 6,10 | -90,33 |
| Güney Kore | 31 808 | 32 236 | 1 334 | 1,35 | -95,86 |
| Japonya | 13 267 | 13 912 | 555 | 4,86 | -96,01 |
| Kanada | 12 510 | 13 047 | 3 639 | 4,29 | -72,11 |
| Meksika | 3 398 | 7 375 | 1 630 | 117,04 | -77,90 |
| Yeni Zelanda | 1 233 | 1 251 | 156 | 1,46 | -87,53 |
| TOPLAM DİĞER OECD | 119 163 | 128 100 | 26 029 | 7,50 | -79,68 |
| TOPLAM MİLLİYETSİZ | 9 098 | 10 026 | 3 980 | 10,20 | -60,30 |
| TOPLAM OKYANUSYA | 136 | 295 | 19 | 116,91 | -93,56 |
| YABANCI TOPLAM | 3 209 734 | 3 520 547 | 1 047 763 | 9,68 | -70,24 |

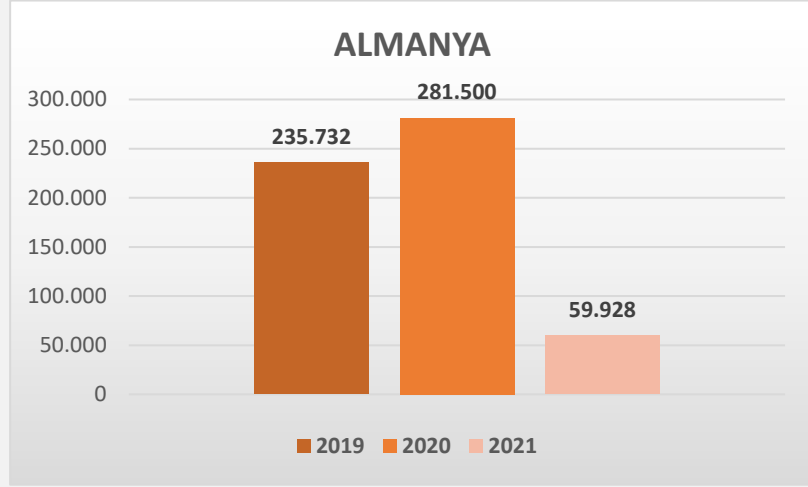
(*): Veriler geçicidir.

ÖNEMLİ PAZARLARDA SON ÜÇ YILLIK GRAFİK- OCAK-ŞUBAT 2021

ALMANYA:

2
0
2
1

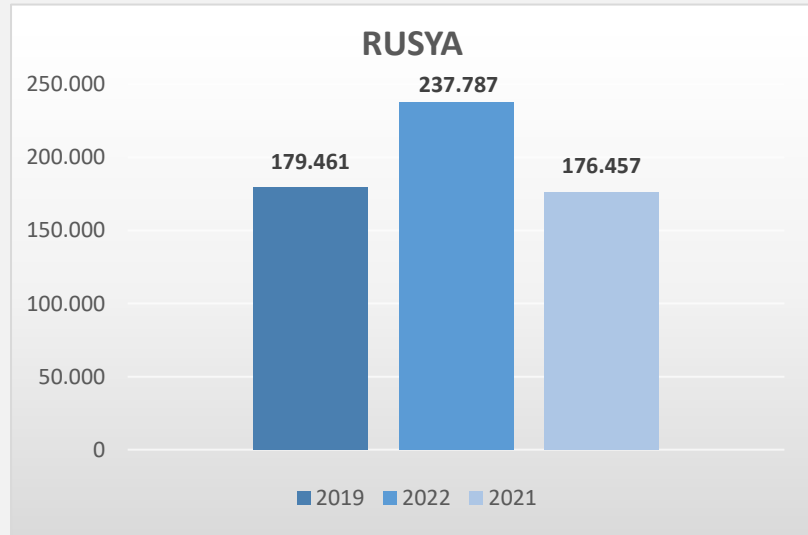
%78,71



RUSYA:

2
0
2
1

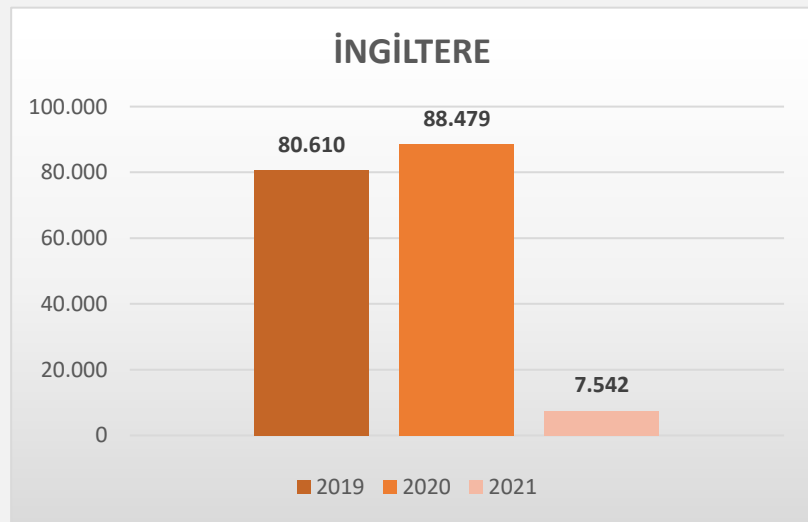
%25,71



İNGİLTERE:

2
0
2
1

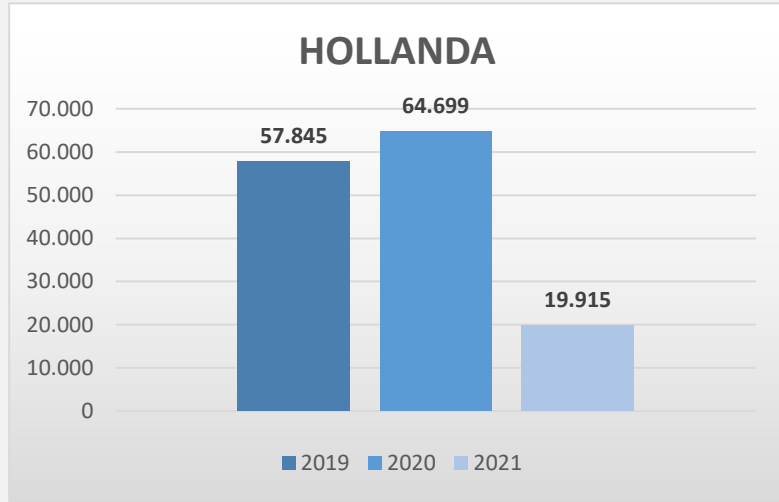
%91,48



HOLLANDA:



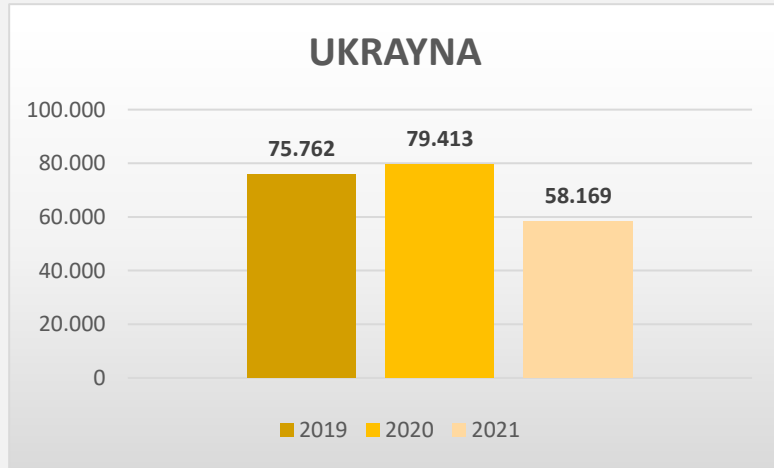
%69,22



UKRAYNA:



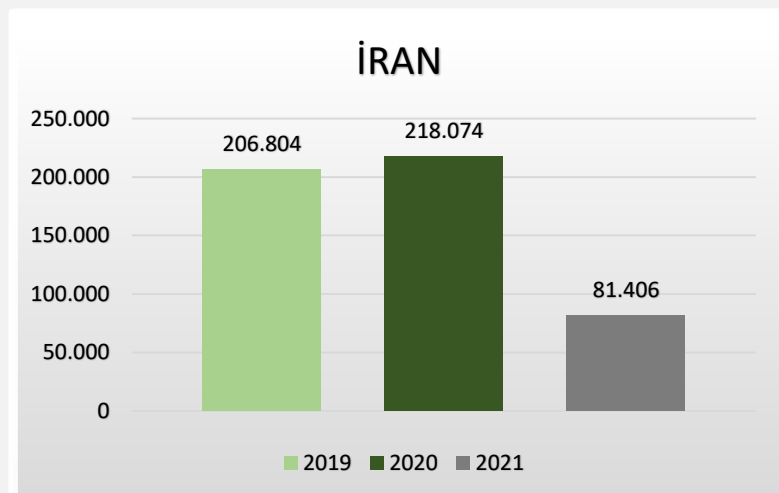
%26,75



İRAN:



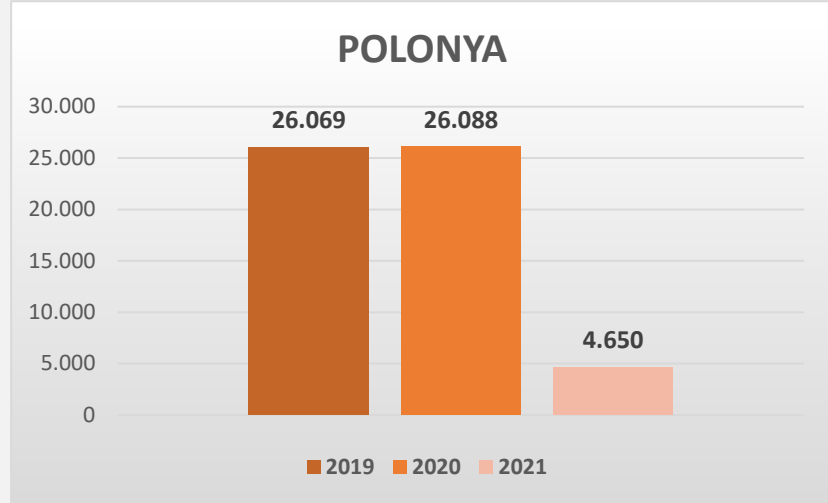
%62,67



POLONYA:



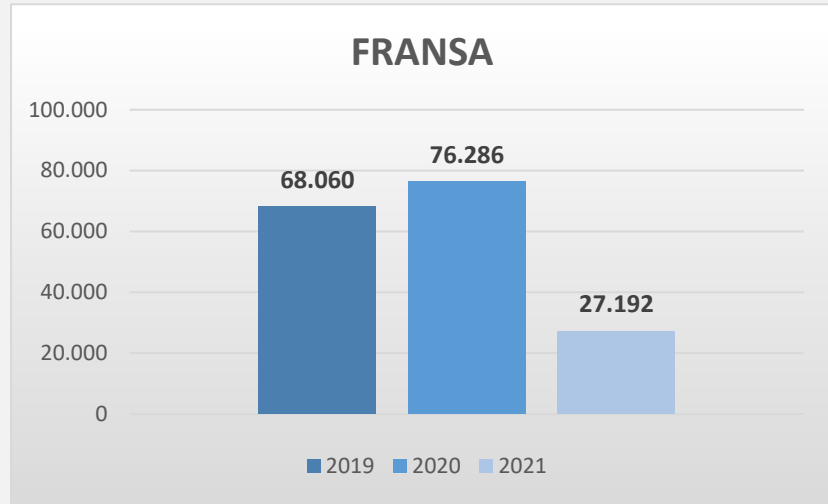
%82,18



FRANSA:



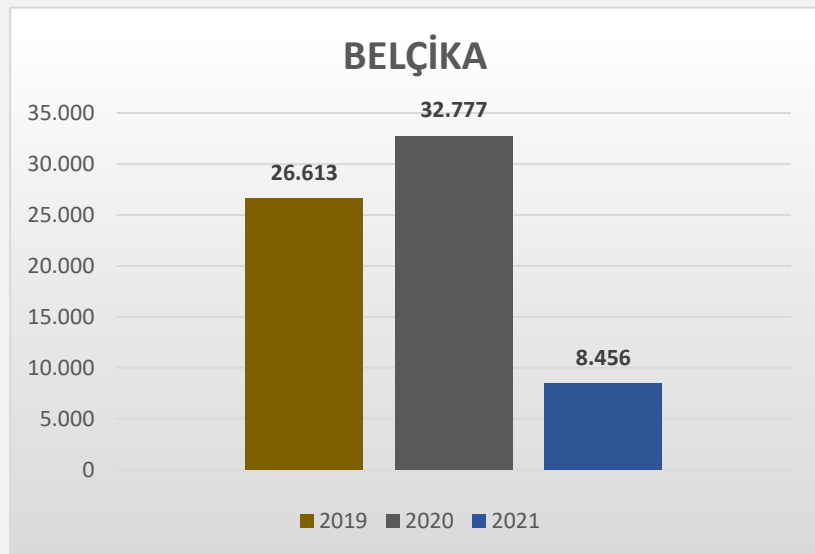
%64,36



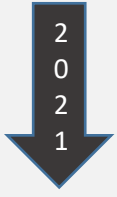
BELÇİKA:



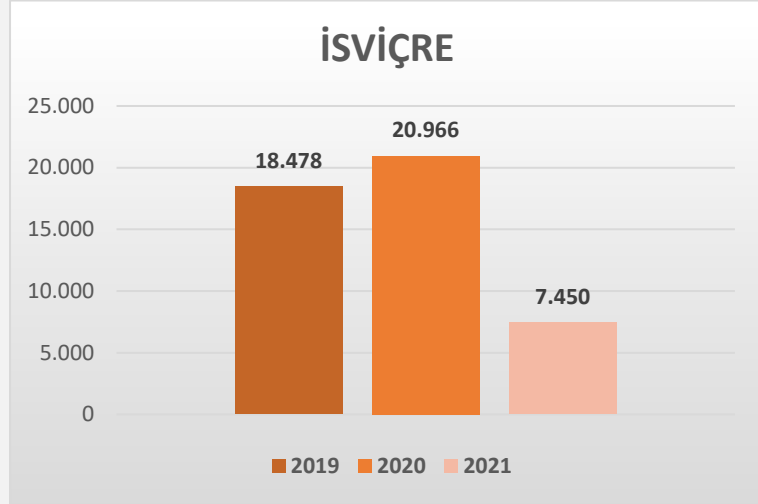
%74,20



İSVİÇRE:



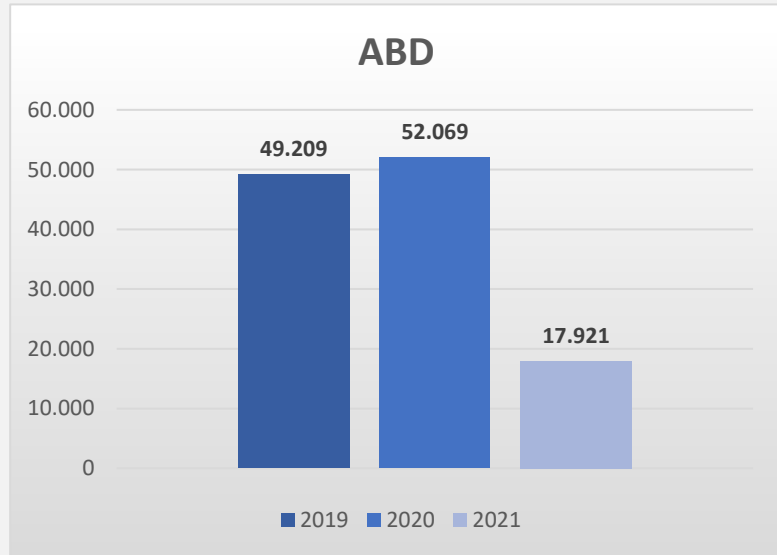
%64,47



ABD:



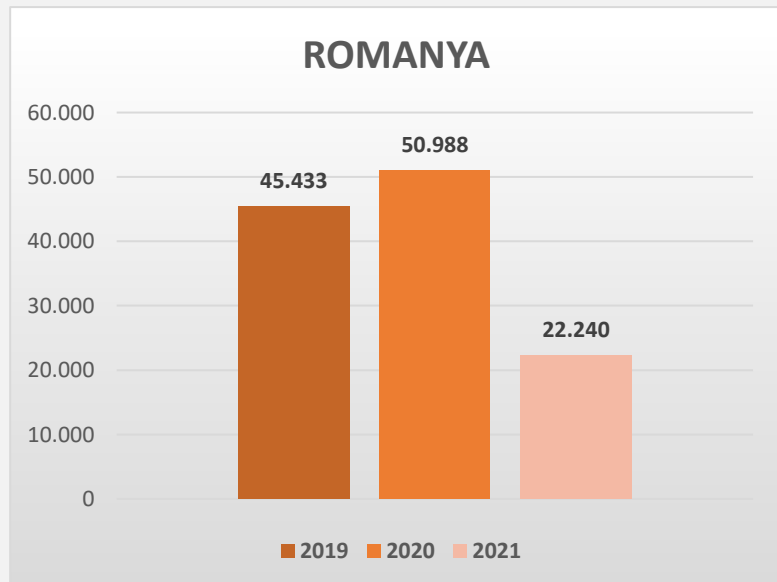
%65,58



ROMANYA:

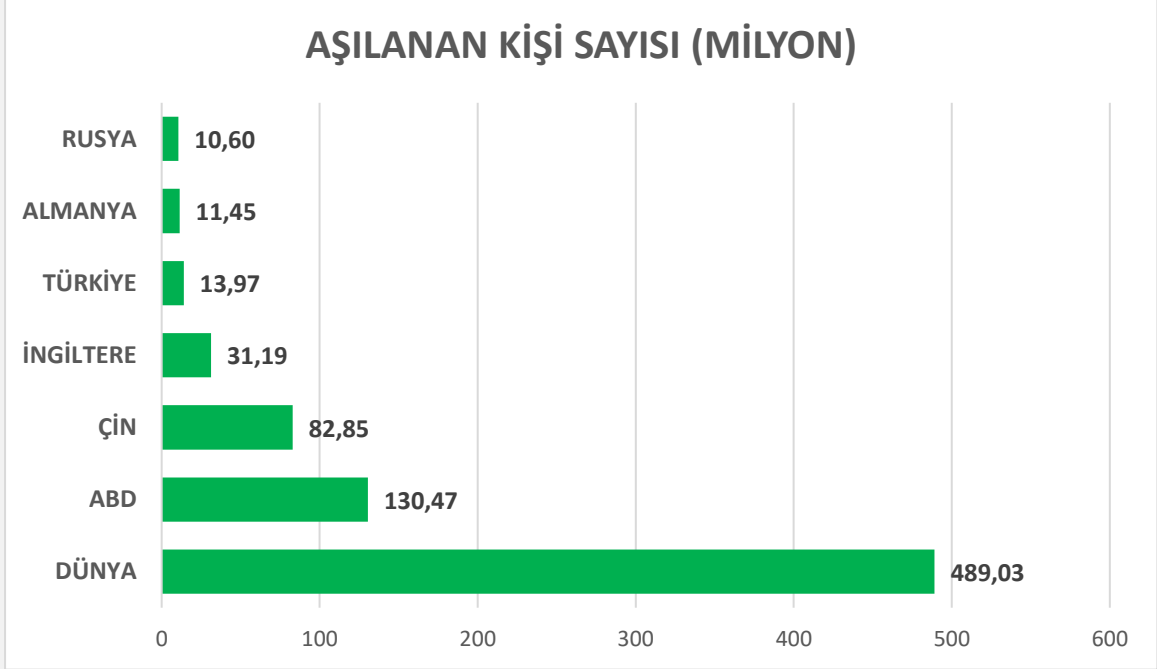


%56,38



DÜNYA ÇAPINDA COVID-19 AŞISI OLAN KİŞİ SAYISI

25 Mart 2021 itibariyle dünya çapında 489 milyondan fazla insan aşı olmuştur. Aşılanan kişi sayısı günlük olarak değişmektedir. Türkiye açısından önemli pazarlarda son aşılanma sayıları şöyledir:





Adres

Dikilitaş Mah. Aşık Kerem Sok. No:40 Fulya 34349 Beşiktaş/İstanbul

Telefon : (0212) 259 84 04

Faks : (0212) 259 06 56

TÜRSAB ÇAĞRI MERKEZİ

444 87 72

444 TR SB

TÜRSAB TV VE TÜRSAB SOSYAL MEDYA HESAPLARI

<https://www.youtube.com/channel/UCuZEnqVMKNJuE43ByJHTZtQ>

<https://www.facebook.com/tursaborgtr>

<https://twitter.com/tursaborgtr>

<https://www.instagram.com/tursaborgtr/>

<https://www.linkedin.com/company/tursaborgtr/>

<https://www.flickr.com/people/tursab/>