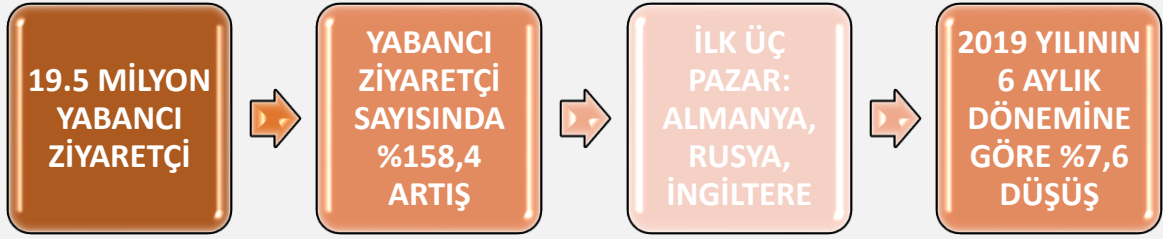




SON VERİLERLE TÜRKİYE TURİZM İSTATİSTİKLERİ RAPORU

HAZIRLAYAN: TÜRSAB ARGE BİRİMİ

OCAK-HAZİRAN 2022



İSTANBUL

2021'E GÖRE
%148,3 ARTIŞ
2019'A GÖRE
%0,3 DÜŞÜŞ



ANTALYA

2021'E GÖRE
%172,3 ARTIŞ
2019'A GÖRE
%24,2 DÜŞÜŞ



MUĞLA

2021'E GÖRE
%472,4 ARTIŞ
2019'A GÖRE
%20,4 DÜŞÜŞ



İZMİR

2021'E GÖRE
%323 ARTIŞ
2019'A GÖRE
%18,9 ARTIŞ

OCAK-HAZİRAN DÖNEMİNDE TÜRKİYE'DE ÖNE ÇIKAN
TURİZM DESTİNASYONLARINDAKİ DURUM

ÜLKEMİZE GELEN ZİYARETÇİ İSTATİSTİKLERİ / OCAK-HAZİRAN 2022

Kültür ve Turizm Bakanlığı tarafından açıklanan Sınır giriş istatistiklerine göre, 2022 yılının ilk yarısında ülkemize gelen toplam ziyaretçi sayısı 19.5 milyon oldu. İlk altı aylık dönemde gelen yabancı ziyaretçi sayısı 16,3 milyon iken yurt dışında yaşayan vatandaş ziyaretçilerin sayısı ise 3,1 milyon oldu.

2022 yılı Ocak-Haziran döneminde gelen toplam ziyaretçi sayısı, rekor yıl kabul edilen 2019 yılının yüzde 7,6 oranında gerisinde kalmıştır.

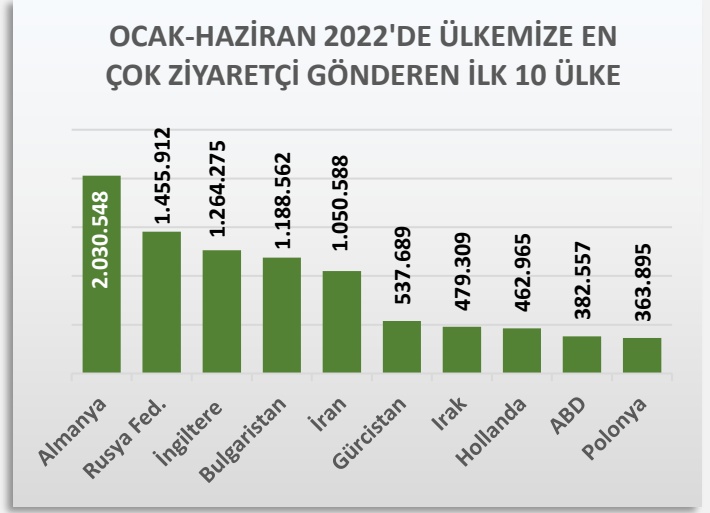
TÜRKİYE'YE GELEN YABANCI ZİYARETÇİLERİN YILLARA VE AYLARA GÖRE DAĞILIMI

AYLAR	YILLAR				% DEĞİŞİM ORANI		
	2019	2020	2021	2022	2021/2020	2022/2021	2022/2019
OCAK	1.539.496	1 787 435	509 787	1 281 666	-71,48	151,41	-16,74
ŞUBAT	1.670.238	1 733 112	537 976	1 541 393	-68,96	186,52	-7,71
MART	2.232.358	718 097	905 323	2 079 565	26,07	129,70	- 6,84
NİSAN	3.293.176	24 238	790 687	2 574 423	3162,18	225,59	- 21,82
MAYIS	4.022.254	29 829	936 282	3 873 212	3038,83	313,68	- 3,70
HAZİRAN	5.318.984	214 768	2 047 596	5 014 821	853,40	144,91	- 5,71
TEMMUZ	6.617.380	932 927	4 360 952		367,45		
AĞUSTOS	6.307.508	1 814 701	3 982 168		119,44		
EYLÜL	5.426.818	2 203 482	3 513 453		59,45		
EKİM	4.291.574	1 742 303	3 471 540		99,25		
KASIM	2.190.622	833 991	1 763 982		111,51		
ARALIK	2.147.878	699 330	1 892 520		170,62		
6 AYLIK YABANCI TOPLAM	18.076.506	4.507.479	5.727.651	16.365.080	27,07	185,72	-9,46
YURTDIŞI İKAMETLİ VATANDAŞ 6 AYLIK TOPLAMI	3.075.024	1.215.560	1.830.376	3.165.538	50,58	72,94	2,94
6 AYLIK TOPLAM ZİYARETÇİ	21.151.530	5.723.039	7.558.027	19.530.618	32,06	158,41	-7,66

2022 yılının ilk beş aylık döneminde Ukrayna pazarı hariç tüm pazarlarda büyüme söz konusudur. Rusya ve Ukrayna arasında yaşanan savaş nedeniyle Ukrayna pazarında geçen yılın aynı dönemine göre yüzde 60,53 oranında bir gerileme yaşanmıştır.

TÜRKİYE'YE EN ÇOK ZİYARETÇİ GÖNDEREN İLK 10 ÜLKE:

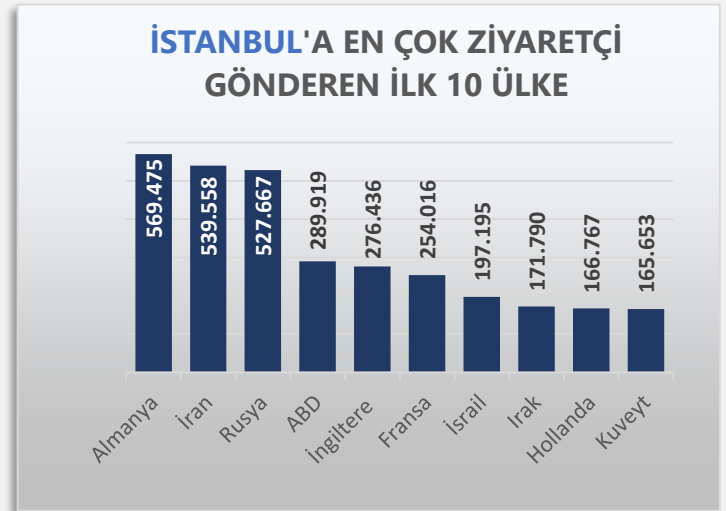
2022 yılına ziyaretçi sayısı açısından yükselişle giren Türkiye, Ocak-Haziran aylarını kapsayan yılın ilk yarısında en çok ziyaretçiyi Almanya'dan almıştır. Almanya'yı; Rusya, İngiltere, Bulgaristan, İran, Gürcistan, Irak, Hollanda, ABD ve Polonya izlemiştir.



İSTANBUL: Türkiye'nin en çok ziyaretçi çeken şehirlerinden biri olan İstanbul'a Ocak-Haziran dönemini kapsayan ilk altı aylık dönemde gelen ziyaretçi sayısı, 2021 yılının aynı dönemine göre yüzde 148,33 oranında artışla 6 milyon 755 bin 300 kişiye ulaşmıştır. Bu dönemde gelen ziyaretçi sayısı, 2019'un Ocak-Haziran döneminin ise göre yüzde 0,32 oranında gerisinde kalmıştır.



Ocak-Haziran döneminde İstanbul'a en çok ziyaretçi gönderen ilk 10 ülke şu şekilde sıralanmaktadır: Almanya, İran, Rusya, ABD, İngiltere, Fransa, İsrail, Irak, Hollanda ve Kuveyt.



ANTALYA: Türkiye'nin en önemli destinasyonlarından biri olan Antalya'ya 2022 yılının ilk altı ayında gelen ziyaretçi sayısı, geçen yılın aynı dönemine göre yüzde 172,2 oranında yükseliş göstermiştir. Bu dönemde Antalya'ya gelen ziyaretçi sayısı 4

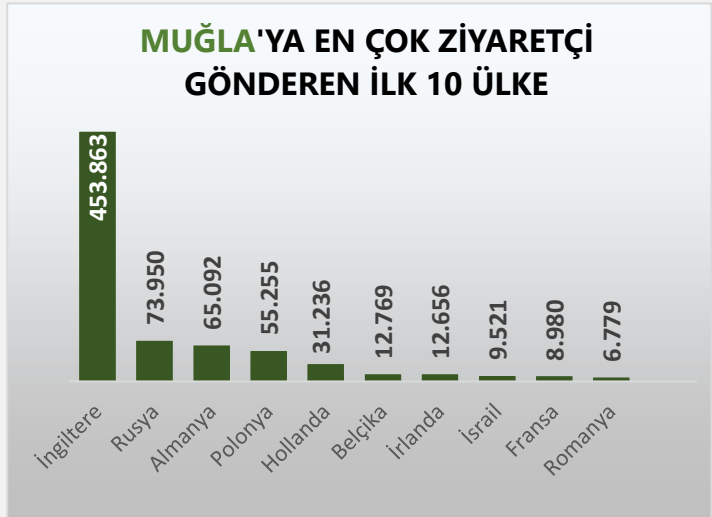
milyon 49 bin 400 kişi olmuştur. Antalya'ya gelen yabancı ziyaretçi sayısı, 2019 yılının aynı döneminin ise yüzde 24,2 oranında gerisinde olduğu görülmektedir.



MUĞLA: Türkiye'nin bir diğer önemli turizm destinasyonu olan Muğla'ya 2022 yılının ilk altı ayında gelen ziyaretçi sayısı, geçen yılın aynı dönemine göre yüzde 472,4 oranında artış göstererek 874 bin 461 kişiye yükselmiştir. Muğla'ya ilk 6 ayda gelen yabancı ziyaretçi sayısı 2019 yılının aynı döneminin ise yüzde 20,4 gerisindedir.



2022 yılının Ocak-Haziran döneminde Muğla'yı en çok ziyaret eden ilk 10 ülkeye bakıldığında ilk sırayı İngiltere almaktadır. İngiltere'yi sırasıyla; Rusya, Almanya, Polonya, Hollanda, Belçika, İrlanda, İsrail, Fransa ve Romanya izlemiştir.



İZMİR: Türkiye'nin önemli turizm destinasyonlarından biri olan İzmir'i 2022 yılının Ocak-Haziran döneminde ziyaret eden kişi sayısı geçen yılın aynı dönemine göre yüzde 323 oranında artışla 497 bin 569 kişiye yükselmiştir. Ocak-Haziran döneminde İzmir'e gelen yabancı ziyaretçi sayısının 2019 yılının aynı döneminin yaklaşık yüzde 18,9 üzerinde olduğu dikkati çekmektedir.



2022 yılının Ocak-Haziran döneminde İzmir'e en çok ziyaretçi gönderen ülkelere bakıldığında, ilk sırada Almanya yer almaktadır. Almanya'yı; İngiltere, Hollanda, İran, Fransa, Polonya, Azerbaycan, Belçika, İsviçre ve İrlanda takip etmektedir.

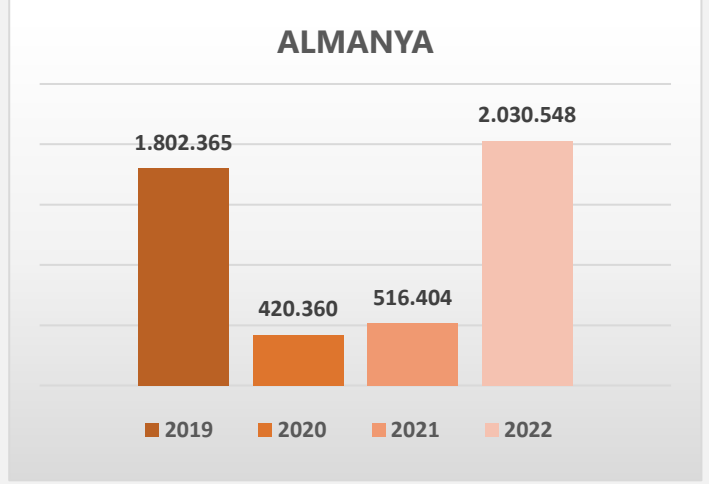


OCAK-HAZİRAN DÖNEMİ İTİBARIYLA ÖNEMLİ PAZARLARDAKİ DURUM

ALMANYA:

2022/2021 DEĞİŞİM: **%293,21 ARTIŞ**

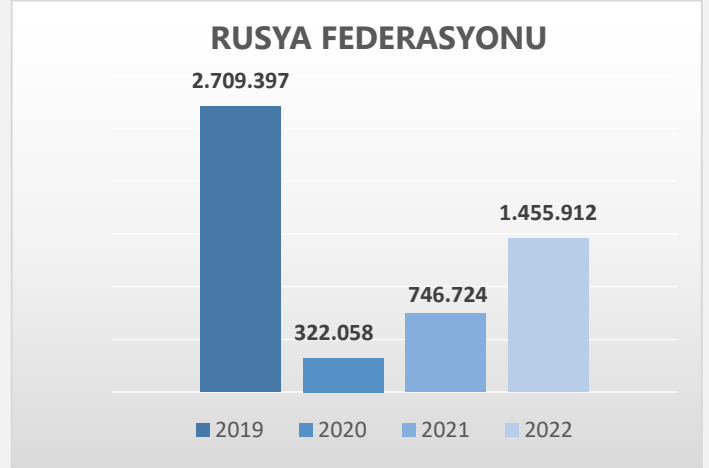
2022/2019 DEĞİŞİM: **%12,66 ARTIŞ**



RUSYA:

2022/2021 DEĞİŞİM: **%95 ARTIŞ**

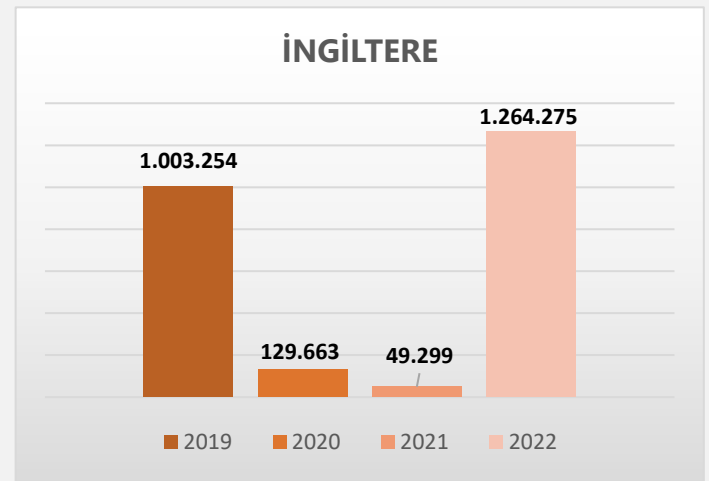
2022/2019 DEĞİŞİM: **%46 DÜŞÜŞ**



İNGİLTERE:

2022/2021 DEĞİŞİM: **%2464,5 ARTIŞ**

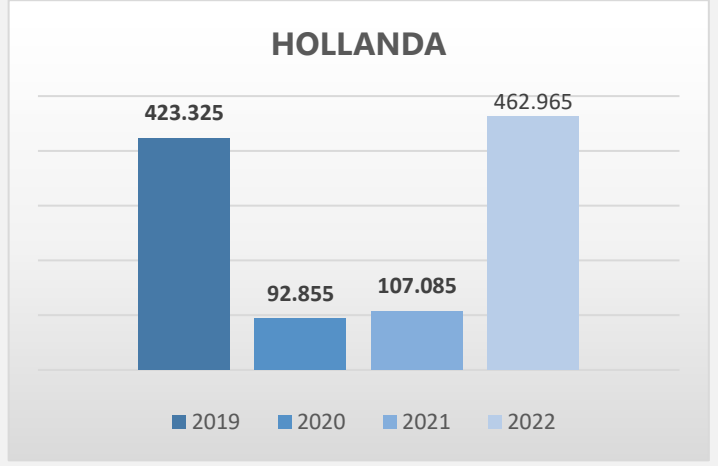
2022/2019 DEĞİŞİM: **%26 ARTIŞ**



HOLLANDA:

2022/2021 DEĞİŞİM: %332 ARTIŞ

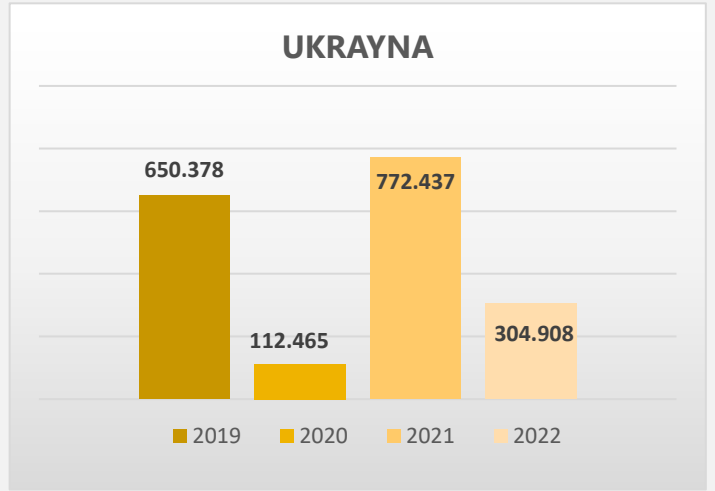
2022/2019 DEĞİŞİM: %9 ARTIŞ



UKRAYNA:

2022/2021 DEĞİŞİM: %60 DÜŞÜŞ

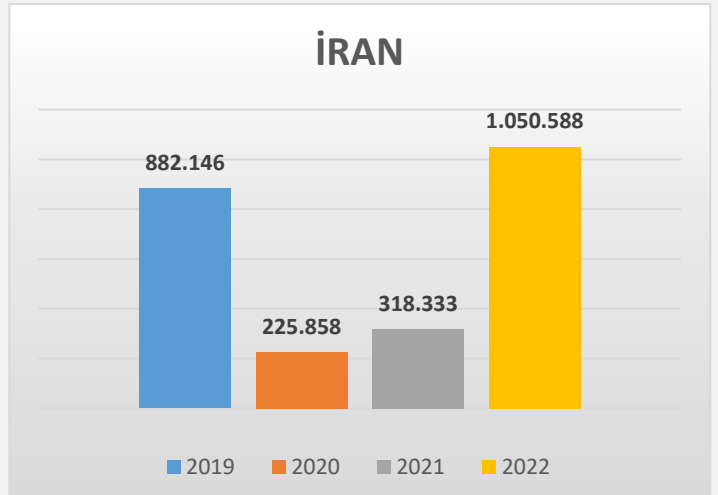
2022/2019 DEĞİŞİM: %53 DÜŞÜŞ



İRAN:

2022/2021 DEĞİŞİM: %230 ARTIŞ

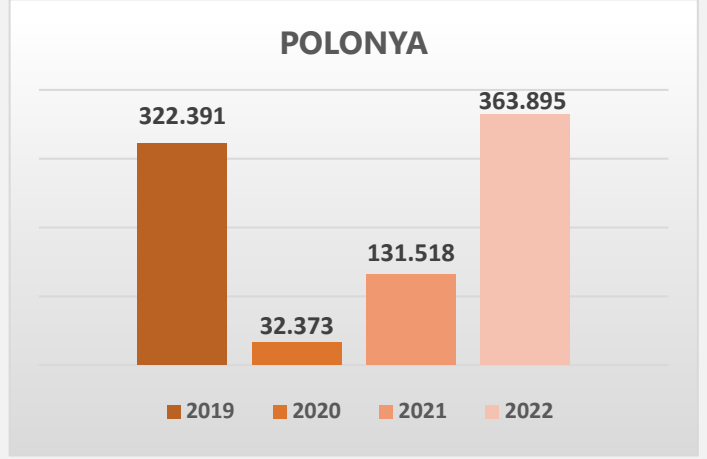
2022/2019 DEĞİŞİM: %19 ARTIŞ



POLONYA:

2022/2021 DEĞİŞİM: %176 ARTIŞ

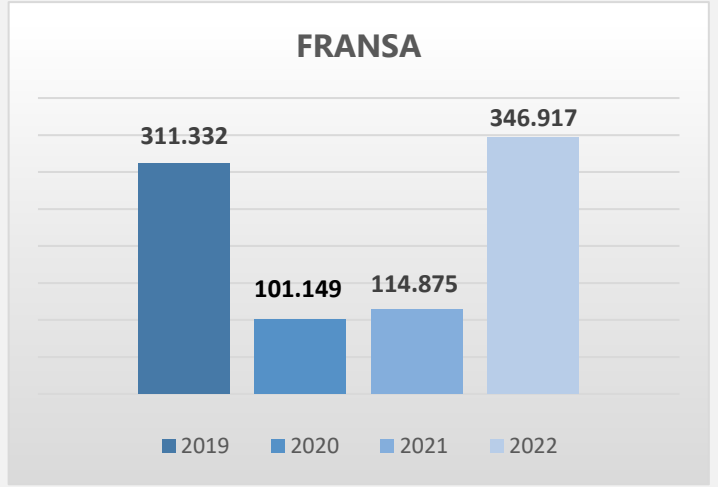
2022/2019 DEĞİŞİM: %12 ARTIŞ



FRANSA:

2022/2021 DEĞİŞİM: %202 ARTIŞ

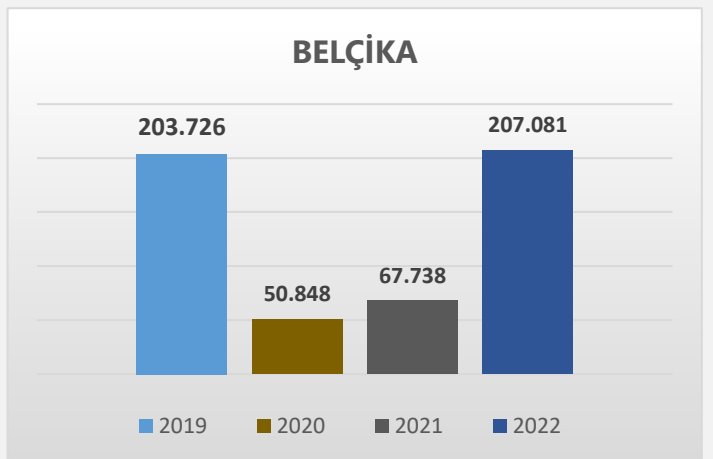
2022/2019 DEĞİŞİM: %11 ARTIŞ



BELÇİKA:

2022/2021 DEĞİŞİM: %205 ARTIŞ

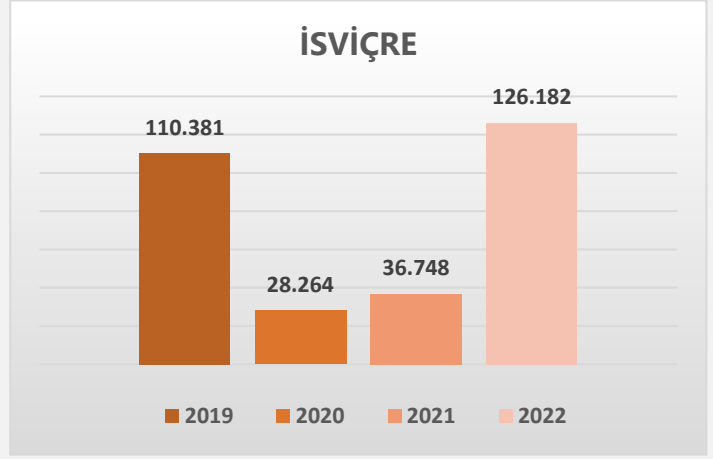
2022/2019 DEĞİŞİM: %1 ARTIŞ



İSVİÇRE:

2022/2021 DEĞİŞİM: **%243,3 ARTIŞ**

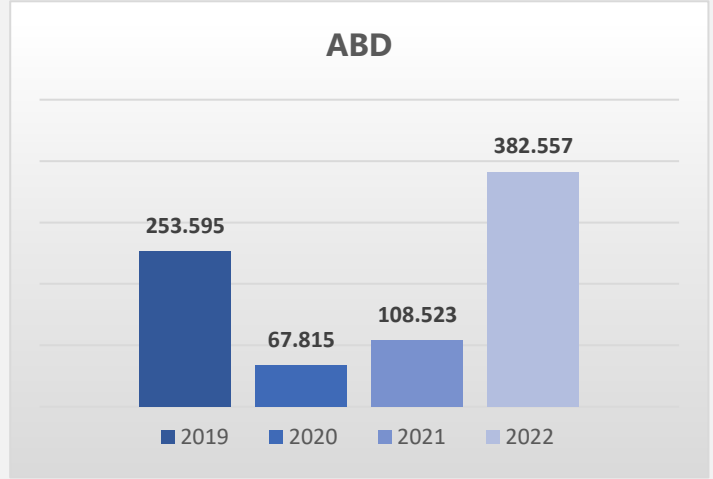
2022/2019 DEĞİŞİM: **%14,3 ARTIŞ**



ABD:

2022/2021 DEĞİŞİM: **%252 ARTIŞ**

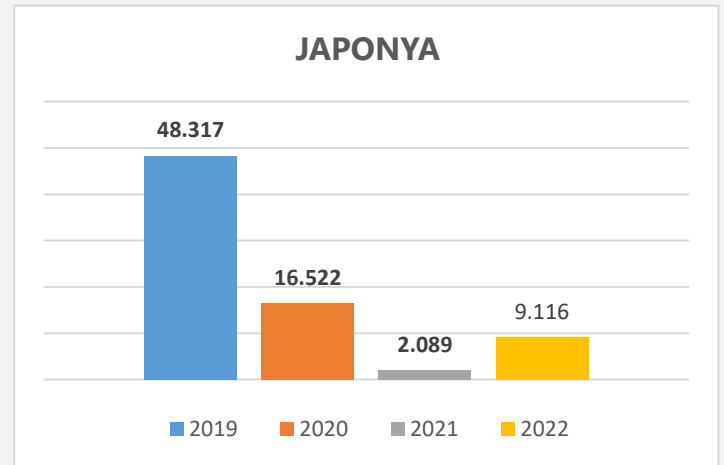
2022/2019 DEĞİŞİM: **%50 ARTIŞ**



JAPONYA:

2022/2021 DEĞİŞİM: **%336,3 ARTIŞ**

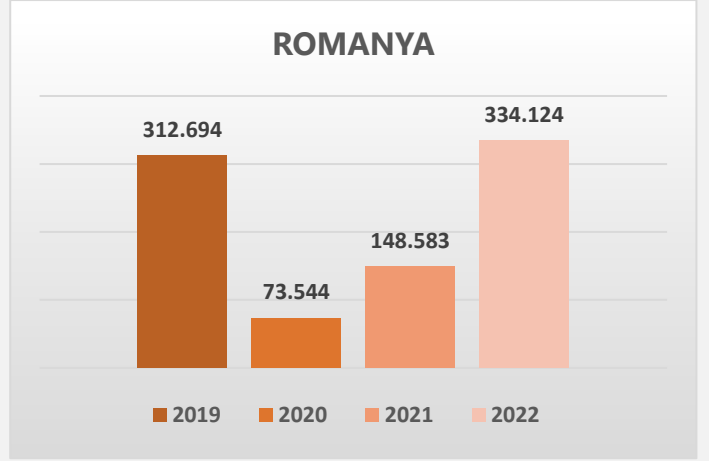
2022/2019 DEĞİŞİM: **%81,1 DÜŞÜŞ**



ROMANYA:

2022/2021 DEĞİŞİM: **%124,8 ARTIŞ**

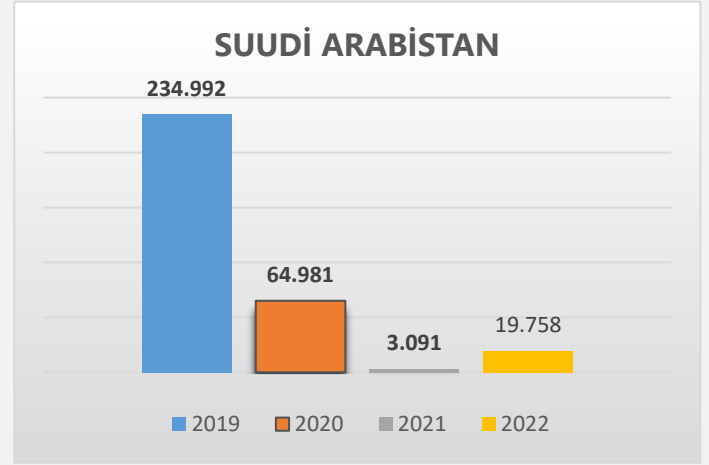
2022/2019 DEĞİŞİM: **%6,8 ARTIŞ**



SUUDİ ARABİSTAN:

2022/2021 DEĞİŞİM: **%539 ARTIŞ**

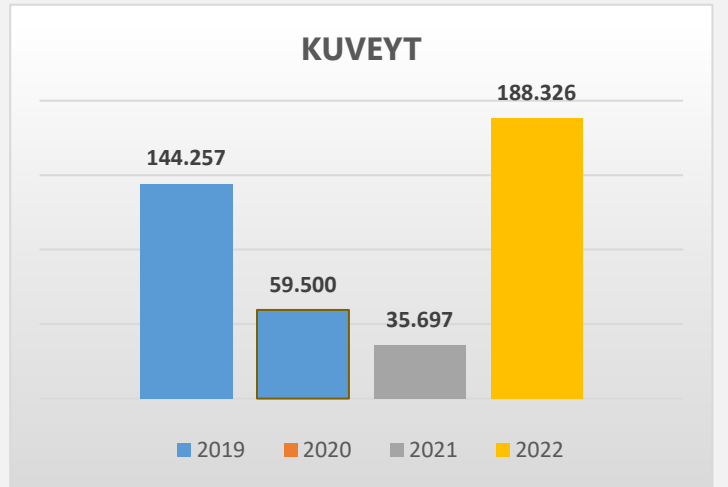
2022/2019 DEĞİŞİM: **%91 DÜŞÜŞ**



KUVEYT:

2022/2021 DEĞİŞİM: **%427 ARTIŞ**

2022/2019 DEĞİŞİM: **%30 ARTIŞ**



**2020-2022 YILLARINDA ÜLKEMİZE GELEN YABANCI ZİYARETÇİLERİN
MİLLİYETLERİNE GÖRE KARŞILAŞTIRILMASI (OCAK-HAZİRAN)**

MİLLİYET	YILLAR			% DEĞİŞİM ORANI	
	2020	2021	2022*	2021/2020	2022/2021
Cezayir	44 751	6 522	63 262	-85,43	869,98
Fas	40 608	20 621	90 080	-49,22	336,84
Güney Afrika Cumhuriyeti	7 972	1 795	27 130	-77,48	1411,42
Libya	43 617	67 575	87 024	54,93	28,78
Mısır	29 541	34 208	90 301	15,80	163,98
Sudan	3 377	8 219	18 262	143,38	122,19
Tunus	34 670	33 896	91 683	-2,23	170,48
DIĞ. AFRIKA ÜLKELERİ	43 556	82 386	129 635	89,15	57,35
TOPLAM AFRIKA	248 092	255 222	597 377	2,87	134,06
Arjantin	6 174	2 198	16 414	-64,40	646,77
Brezilya	14 171	4 753	32 803	-66,46	590,15
Kolombiya	7 360	7 056	33 748	-4,13	378,29
Şili	2 654	701	6 810	-73,59	871,47
Venezuela	2 021	3 314	8 420	63,98	154,07
DIĞ. GÜNEY AMERİKA ÜLKELERİ	3 155	2 127	15 594	-32,58	633,15
TOPLAM GÜNEY AMERİKA	35 535	20 149	113 789	-43,30	464,74
TOPLAM KUZAY AMERİKA	3 900	7 245	15 560	85,77	114,77
TOPLAM ORTA AMERİKA	2 502	1 630	10 807	-34,85	563,01
TOPLAM AMERİKA	41 937	29 024	140 156	-30,79	382,90
Bahreyn	16 000	5 428	48 308	-66,08	789,98
Birleşik Arap Emirlikleri	2 587	7 876	43 277	204,45	449,48
Irak	177 995	250 997	479 309	41,01	90,96
İsrail	66 421	44 615	312 652	-32,83	600,78
Katar	12 903	21 513	42 037	66,73	95,40
Kuveyt	59 500	35 697	188 326	-40,01	427,57
Kuzey Kıbrıs Türk Cumhuriyeti	46 077	8 418	67 945	-81,73	707,14
Lübnan	34 908	49 409	110 821	41,54	124,29
Suudi Arabistan	64 981	3 091	19 758	-95,24	539,21
Ürdün	50 204	74 800	179 018	48,99	139,33
Yemen	7 534	6 891	13 081	-8,53	89,83
DIĞ. BATI ASYA ÜLKELERİ	118 844	140 144	257 429	17,92	83,69
TOPLAM BATI ASYA	657 954	648 879	1 761 961	-1,38	171,54
Bangladeş	3 000	2 880	10 871	-4,00	277,47
Çin Halk Cumhuriyeti	30 505	13 200	33 671	-56,73	155,08
Endonezya	28 493	17 072	59 461	-40,08	248,30
Filipinler	24 263	18 860	36 199	-22,27	91,94
Hindistan	30 979	14 302	85 257	-53,83	496,12
İran	225 858	318 333	1 050 588	40,94	230,03
Malezya	15 457	1 445	30 133	-90,65	1985,33
Pakistan	19 426	33 730	80 274	73,63	137,99

**2020-2022 YILLARINDA ÜLKEMİZE GELEN YABANCI ZİYARETÇİLERİN
MİLLİYETLERİNE GÖRE KARŞILAŞTIRILMASI (OCAK-HAZİRAN)**

MİLLİYET	YILLAR			% DEĞİŞİM ORANI	
	2020	2021	2022*	2021/2020	2022/2021
Singapur	4 185	641	8 822	-84,68	1276,29
Tayland	5 945	1 646	10 484	-72,31	536,94
DİĞ. GÜNEY ASYA ÜLKELERİ	41 198	29 170	60 709	-29,20	108,12
TOPLAM GÜNEY ASYA	429 309	451 279	1 466 469	5,12	224,96
TOPLAM ASYA	1 087 263	1 100 158	3 228 430	1,19	193,45
Almanya	420 360	516 404	2 030 548	22,85	293,21
Avusturya	41 613	49 484	138 670	18,91	180,23
Belçika	50 848	67 738	207 081	33,22	205,71
Çek Cumhuriyeti (Çekya)	7 576	15 095	85 531	99,25	466,62
Danimarka	22 675	16 969	124 773	-25,16	635,30
Finlandiya	7 870	8 667	51 889	10,13	498,70
Fransa	101 149	114 875	346 917	13,57	202,00
Hollanda	92 855	107 085	462 965	15,32	332,33
İngiltere (Birleşik Krallık)	129 663	49 299	1 264 275	-61,98	2464,50
İrlanda	7 233	5 921	55 841	-18,14	843,10
İspanya	32 198	22 470	102 601	-30,21	356,61
İsveç	31 756	54 007	174 411	70,07	222,94
İsviçre	28 264	36 748	126 182	30,02	243,37
İtalya	39 759	31 478	126 747	-20,83	302,65
İzlanda	287	202	1 649	-29,62	716,34
Lüksemburg	711	2 594	5 157	264,84	98,80
Macaristan	8 437	13 156	51 167	55,93	288,93
Norveç	12 921	10 713	74 889	-17,09	599,05
Polonya	32 373	131 518	363 895	306,26	176,69
Portekiz	6 612	5 965	29 028	-9,79	386,64
Slovakya	4 740	5 732	53 751	20,93	837,74
Yunanistan	104 694	21 652	227 816	-79,32	952,17
DİĞ. AVRUPA OECD ÜLKELERİ			10		
TOPLAM AVRUPA OECD	1 184 594	1 287 772	6 105 793	8,71	374,14
Arnavutluk	18 185	28 505	55 342	56,75	94,15
Bosna Hersek	17 494	34 682	81 254	98,25	134,28
Bulgaristan	421 416	332 257	1 188 562	-21,16	257,72
Estonya	3 224	12 723	37 557	294,63	195,19
Güney Kıbrıs Rum Kesimi	1 517	500	3 494	-67,04	598,80
Hırvatistan	8 693	7 655	26 092	-11,94	240,85
Karadağ	5 363	7 652	13 742	42,68	79,59
Kosova	19 618	46 066	85 274	134,81	85,11
Kuzey Makedonya Cumhuriyeti	37 115	52 788	106 714	42,23	102,16
Letonya	4 339	11 819	39 218	172,39	231,82
Litvanya	6 975	27 977	110 044	301,10	293,34
Malta	1 527	2 204	6 042	44,34	174,14
Romanya	73 544	148 583	334 124	102,03	124,87

**2020-2022 YILLARINDA ÜLKEMİZE GELEN YABANCI ZİYARETÇİLERİN
MİLLİYETLERİNE GÖRE KARŞILAŞTIRILMASI (OCAK-HAZİRAN)**

MİLLİYET	YILLAR			% DEĞİŞİM ORANI	
	2020	2021	2022*	2021/2020	2022/2021
Sırbistan	40 187	65 801	139 188	63,74	111,53
Slovenya	5 563	4 347	19 389	-21,86	346,03
Diğ. AVRUPA OECD DIŞI ÜLKELERİ	257	296	985	15,18	232,77
TOPLAM AVRUPA OECD DIŞI	665 017	783 855	2 247 021	17,87	186,66
TOPLAM AVRUPA	1 849 611	2 071 627	8 352 814	12,00	303,20
Azerbaycan	127 379	123 513	338 741	-3,04	174,26
Beyaz Rusya (Belarus)	12 468	71 384	84 831	472,54	18,84
Ermenistan	7 323	3 004	14 509	-58,98	382,99
Gürcistan	337 939	86 668	537 689	-74,35	520,40
Kazakistan	48 767	94 289	287 927	93,35	205,37
Kırgızistan	22 470	37 401	70 178	66,45	87,64
Moldova	24 044	64 345	99 984	167,61	55,39
Özbekistan	48 495	91 527	186 657	88,73	103,94
Rusya Fed.	322 058	746 724	1 455 912	131,86	94,97
Tacikistan	10 465	15 994	36 153	52,83	126,04
Türkmenistan	37 793	4 776	16 297	-87,36	241,23
Ukrayna	112 465	772 437	304 908	586,82	-60,53
TOPLAM B.D.T.	1 111 666	2 112 062	3 433 786	89,99	62,58
Amerika Birleşik Devletleri	67 815	108 523	382 557	60,03	252,51
Avustralya	10 587	3 208	40 364	-69,70	1158,23
Güney Kore	32 875	3 604	30 955	-89,04	758,91
Japonya	16 522	2 089	9 116	-87,36	336,38
Kanada	16 800	16 386	70 077	-2,46	327,66
Meksika	10 308	7 576	39 609	-26,50	422,82
Yeni Zelanda	1 573	680	4 703	-56,77	591,62
TOPLAM DiğER OECD	156 480	142 066	577 381	-9,21	306,42
TOPLAM MİLLİYETSİZ	12 087	17 424	34 820	44,15	99,84
TOPLAM OKYANUSYA	343	68	316	-80,17	364,71
YABANCI TOPLAM	4 507 479	5 727 651	16 365 080	27,07	185,72
<i>*Veriler Geçicidir.</i>					

TURİZM GELİRİ / 2022 OCAK-HAZİRAN DÖNEMİ

Türkiye İstatistik Kurumu tarafından açıklanan verilere göre; 2022 yılının Ocak-Haziran döneminde ülkemizin turizm geliri geçen yılın aynı dönemine göre yüzde 159,7 oranında artışla milyar **14,1 milyon dolar** oldu.

Toplam turizm geliri 6 aylık dönemde 2019'un aynı dönemine göre %12,4 oranında artış gösterdi.

TURİZM GELİRİ VERİLERİ				
Yıl	Yıllık Çeyrek	Turizm geliri (000 \$)	Çıkış Yapan Ziyaretçi Sayısı	Kişi başı ortalama harcama (\$)
2019	I	4 629 679	6 644 391	697
	II	7 973 963	12 762 346	625
	6 Aylık Toplam	12 603 642	19 406 737	649
2021	I	2 452 213	2 600 468	943
	II	3 003 628	4 066 210	739
	6 Aylık Toplam	5 455 841	6 666 679	818
2022	I	5 454 488	6 451 657	845
	II	8 717 103	11 939 131	730
	6 Aylık Toplam	14 171 591	18 390 787	770

Kaynak: TÜİK

6 AYLIK DÖNEMDE KİŞİ BAŞI ORTALAMA HARCAMA 770 DOLARA GERİLEDİ

TÜİK verilerine göre; 2022'nin 6 aylık döneminde yabancı ve yurtdışında yaşayan vatandaş ziyaretçilerden elde edilen kişi başı ortalama turizm geliri **770\$** oldu.

2022 yılının Ocak – Haziran döneminde;

- Yabancı ziyaretçilerden elde edilen kişi başı ortalama gelir 746\$
- Yurtdışında yaşayan vatandaş ziyaretçilerden elde edilen kişi başı ortalama gelir ise 876\$ oldu.

TURİZM GİDERİ İLK 6 AYDA YÜZDE 201,5 ORANINDA ARTIŞ GÖSTERDİ

Yurt içinde ikamet edip başka ülkeleri ziyaret eden vatandaşlarımızın harcamalarından oluşan turizm gideri, geçen yılın aynı dönemine göre yüzde 201,5 oranında artarak 1 milyar 722 milyon 776 bin dolar oldu.



Adres

Dikilitaş Mah. Aşık Kerem Sok. No:40 Fulya 34349 Beşiktaş/İstanbul

Telefon : (0212) 259 84 04

Faks : (0212) 259 06 56

TÜRSAB ÇAĞRI MERKEZİ

444 87 72

444 TR SB

TÜRSAB TV VE TÜRSAB SOSYAL MEDYA HESAPLARI

<https://www.youtube.com/channel/UCuZEnqVMKNJuE43ByJHTZtQ>

<https://www.facebook.com/tursaborgtr>

<https://twitter.com/tursaborgtr>

<https://www.instagram.com/tursaborgtr/>

<https://www.linkedin.com/company/tursaborgtr/>

<https://www.flickr.com/people/tursab/>