



# SON VERİLERLE TÜRKİYE TURİZM İSTATİSTİKLERİ RAPORU

HAZIRLAYAN: TÜRSAB ARGE BİRİMİ

**MART 2022**



İSTANBUL'DA  
%135,9  
ARTIŞ



ANTALYA'DA  
%78,2  
ARTIŞ



MUĞLA'DA  
%700,2  
ARTIŞ



İZMİR'DE  
%278,6  
ARTIŞ

OCAK-MART DÖNEMİNDE TÜRKİYE'DE ÖNE ÇIKAN TURİZM DESTİNASYONLARINDAKİ DURUM

## ÜLKEMİZE GELEN ZİYARETÇİ İSTATİSTİKLERİ / OCAK-MART 2022

Kültür ve Turizm Bakanlığı tarafından açıklanan Sınır Giriş istatistiklerine göre, 2022 yılının Ocak-Mart döneminde ülkemize gelen **toplam ziyaretçi sayısında**, 2021 yılına göre yüzde 134,6 oranında artış ile **6 milyon 311 bin 453** kişiye yükseldi. İlk üç ayda gelen yabancı ziyaretçi sayısı ise geçen yılın aynı dönemine göre %151 oranında artışla 4 milyon 902 bin 624 kişiye çıktı.

2022 yılının ilk çeyreğinde gelen ziyaretçi sayısı, rekor yıl kabul edilen **2019 yılının yüzde 8** oranında **gerisindedir**.

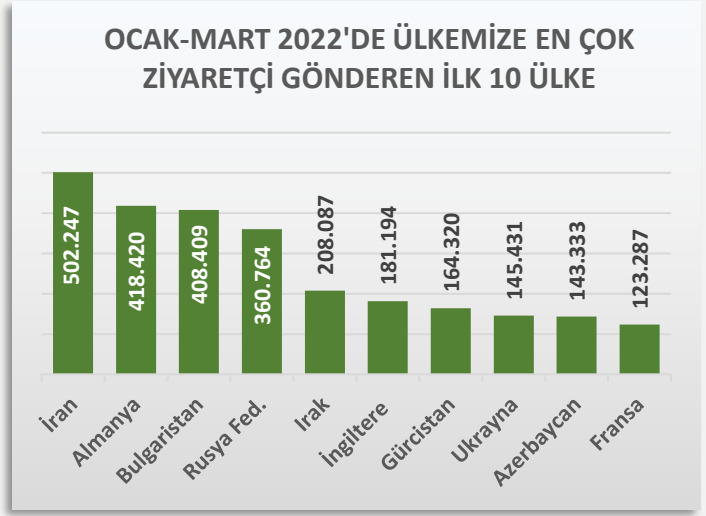
**Son dört yılda aylara göre ülkemize gelen yabancı ziyaretçi sayısı şöyledir:**

| TÜRKİYE'YE GELEN YABANCI ZİYARETÇİLERİN YILLARA VE AYLARA GÖRE DAĞILIMI |                  |                  |                  |                  |                 |               |              |
|---|------------------|------------------|------------------|------------------|-----------------|---------------|--------------|
| AYLAR   | YILLAR           |                  |                  |                  | % DEĞİŞİM ORANI |               |              |
|   | 2019             | 2020             | 2021             | 2022             | 2021/2020       | 2022/2021     | 2022/2019    |
| OCAK  | 1.539.496        | 1.787.435        | 509.787          | 1.281.666        | -71,48          | 151,41        | -16,74       |
| ŞUBAT   | 1.670.238        | 1.733.112        | 537.976          | 1.541.393        | -68,96          | 186,52        | -7,71        |
| MART  | 2.232.358        | 718.097          | 905.323          | 2.079.565        | 26,07           | 129,7         | -6,84        |
| NİSAN   | 3.293.176        | 24.238           | 790.687          |                  | 3162,18         |               |              |
| MAYIS   | 4.022.254        | 29.829           | 936.282          |                  | 3038,83         |               |              |
| HAZİRAN   | 5.318.984        | 214.768          | 2.047.596        |                  | 853,4           |               |              |
| TEMMUZ  | 6.617.380        | 932.927          | 4.360.952        |                  | 367,45          |               |              |
| AĞUSTOS   | 6.307.508        | 1.814.701        | 3.982.168        |                  | 119,44          |               |              |
| EYLÜL   | 5.426.818        | 2.203.482        | 3.513.453        |                  | 59,45           |               |              |
| EKİM  | 4.291.574        | 1.742.303        | 3.471.540        |                  | 99,25           |               |              |
| KASIM   | 2.190.622        | 833.991          | 1.763.982        |                  | 111,51          |               |              |
| ARALIK  | 2.147.878        | 699.330          | 1.892.520        |                  | 170,62          |               |              |
| <b>3 AYLIK YABANCI TOPLAMI</b>  | <b>5 442 092</b> | <b>4 238 644</b> | <b>1 953 086</b> | <b>4 902 624</b> | <b>-53,92</b>   | <b>151,02</b> | <b>-9,91</b> |
| <b>YURTDIŞI İKAMETLİ VATANDAŞ 3 AYLIK TOPLAMI</b>                       | <b>1.417.618</b> | <b>1.213.356</b> | <b>736.900</b>   | <b>1.408.829</b> | <b>-39,27</b>   | <b>91,18</b>  | <b>-0,61</b> |
| <b>3 AYLIK TOPLAM ZİYARETÇİ</b>   | <b>6.859.710</b> | <b>5.452.000</b> | <b>2.689.986</b> | <b>6.311.453</b> | <b>-50,66</b>   | <b>134,63</b> | <b>-8</b>    |

- 2022 yılının ilk çeyreğinde birçok pazarda geçen yılın aynı dönemine göre çift veya üç haneli büyüme mevcuttur.
- Rusya ve Ukrayna arasında yaşanan savaş nedeniyle ana pazarımız Rusya'da geçen yılın aynı dönemine göre yüzde 9'a yakın bir gerileme söz konusudur. Ana pazarlarımızdan Almanya'da yüzde 220, İngiltere'de ise yüzde 1040 büyüme gerçekleşmiştir.

## TÜRKİYE'YE EN ÇOK ZİYARETÇİ GÖNDEREN İLK 10 ÜLKE:

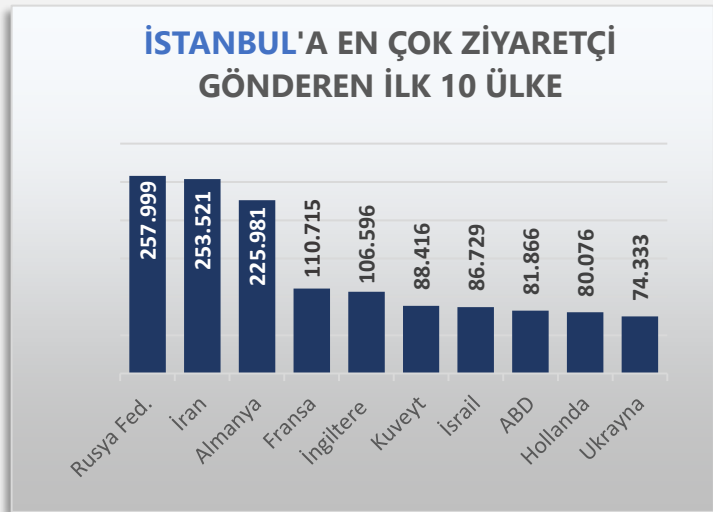
2022 yılına ziyaretçi sayısı açısından yükselişe giren Türkiye, Ocak-Mart aylarını kapsayan ilk çeyrekte en çok ziyaretçiyi İran'dan almıştır. İran'ı; Almanya, Bulgaristan, Rusya, Irak, İngiltere, Gürcistan, Ukrayna, Azerbaycan ve Fransa izlemiştir.



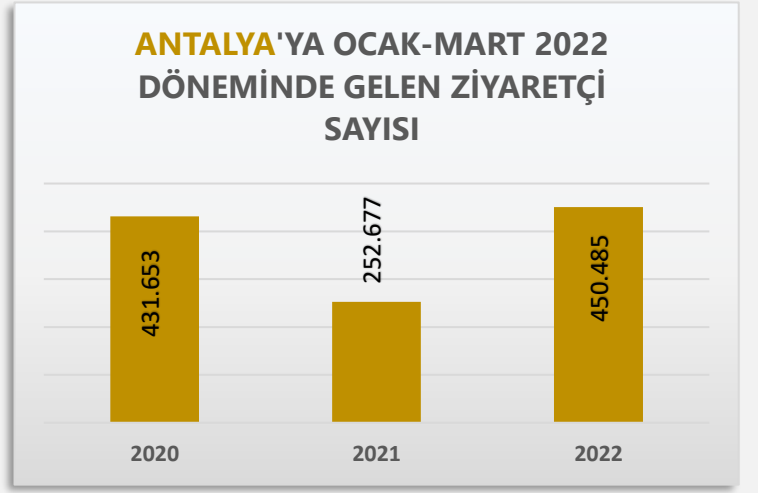
**İSTANBUL:** Türkiye'nin en çok ziyaretçi çeken şehirlerinden biri olan İstanbul'a Ocak-Mart dönemini kapsayan ilk çeyrekte gelen ziyaretçi sayısı, 2021 yılının aynı dönemine göre yüzde 135,87 oranında artışla 2 milyon 904 bin 460 kişiye ulaşmıştır.



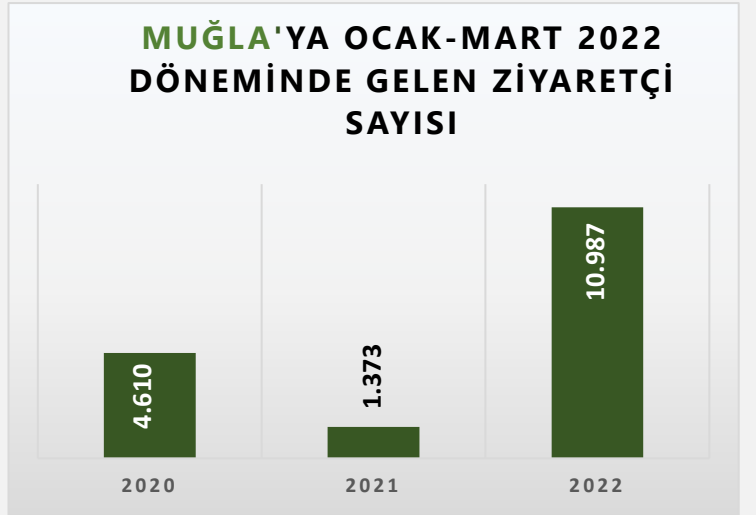
Ocak-Mart döneminde İstanbul'a en çok ziyaretçi gönderen ilk 10 ülke şu şekilde sıralanmaktadır: Rusya, İran, Almanya, Fransa, İngiltere, Kuveyt, İsrail, ABD, Hollanda ve Ukrayna.



**ANTALYA:** Türkiye'nin en önemli destinasyonlarından biri olan Antalya'ya 2022 yılının ilk üç ayında gelen yabancı ziyaretçi sayısı, geçen yılın aynı dönemine göre yüzde 78,2 oranında yükseliş göstermiştir.



**MUĞLA:** Türkiye'nin bir diğer önemli turizm destinasyonu olan Muğla'ya Ocak-Mart dönemini kapsayan ilk çeyrekte gelen yabancı ziyaretçi sayısı, geçen yılın aynı dönemine göre yaklaşık yüzde 700,2 oranında artış göstererek bin 10 bin 987 kişiye yükselmiştir.

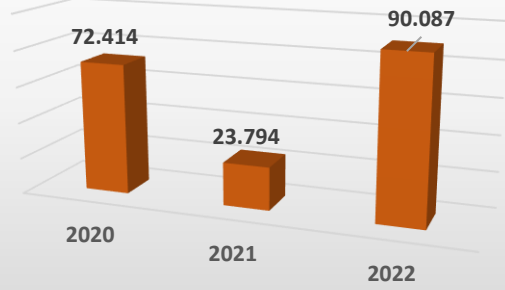


2022 yılının Ocak-Mart ayında Muğla'yı en çok ziyaret eden ilk 10 ülkeye bakıldığında ilk sırayı İngiltere almaktadır. İngiltere'yi sırasıyla; İran, İrlanda, Rusya, ABD, Yunanistan, İsrail, Kanada, Ukrayna ve Almanya izlemiştir.



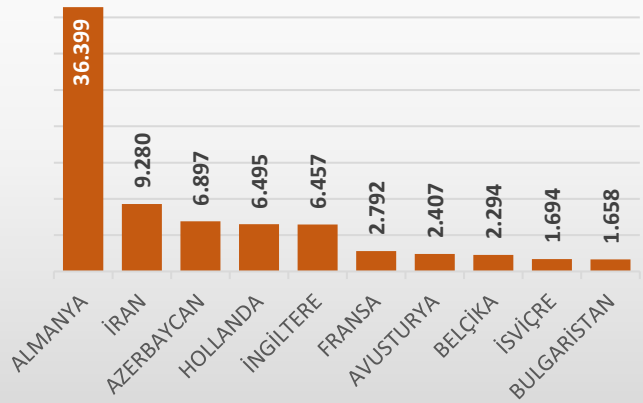
**İZMİR:** Türkiye'nin önemli turizm destinasyonlarından biri olan İzmir'i 2022 yılının Ocak-Mart döneminde ziyaret eden kişi sayısı geçen yılın aynı dönemine göre yüzde 278,6 oranında artışla 90 bin 87 kişiye yükselmiştir.

### OCAK-MART 2022 DÖNEMİNDE İZMİR'E GELEN ZİYARETÇİ SAYISI



2022 yılının Ocak-Mart döneminde İzmir'e en çok ziyaretçi gönderen ülkelere bakıldığında, ilk sırada Almanya yer almaktadır. Almanya'yı; İran, Azerbaycan, Hollanda, İngiltere, Fransa, Avusturya, Belçika, İsviçre ve Bulgaristan takip etmektedir.

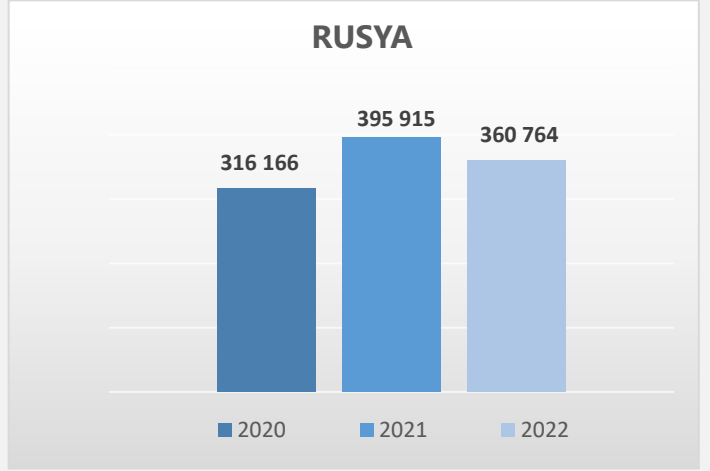
### İZMİR'E EN ÇOK ZİYARETÇİ GÖNDEREN İLK 10 PAZAR



## ÖNEMLİ PAZARLARDA SON ÜÇ YILLIK GRAFİK- OCAK-MART 2022

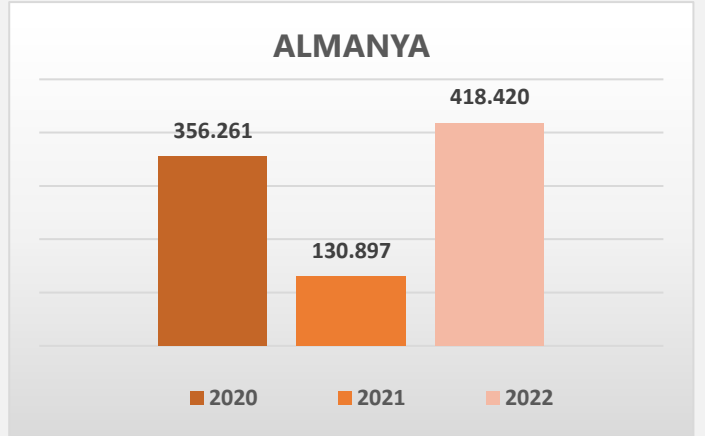
### RUSYA:

2022/2021 DEĞİŞİM: % -8,88 DÜŞÜŞ



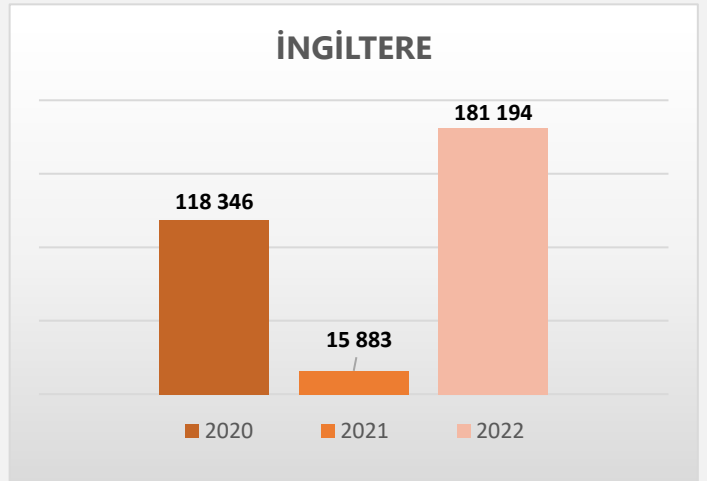
### ALMANYA:

2022/2021 DEĞİŞİM: %219,66 ARTIŞ



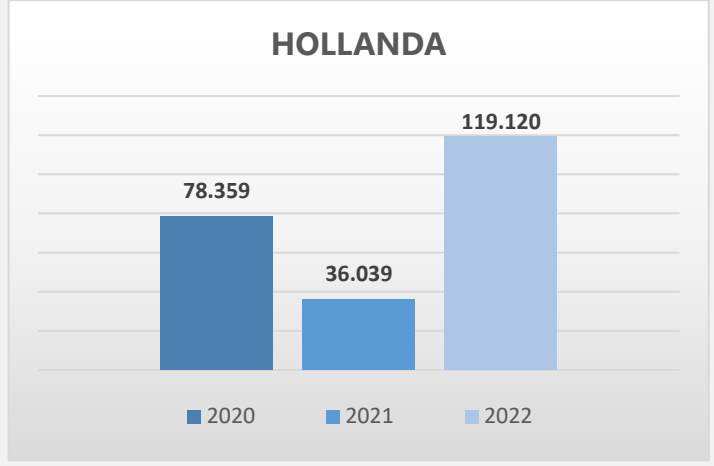
### İNGİLTERE:

2022/2021 DEĞİŞİM: %1040,8 ARTIŞ



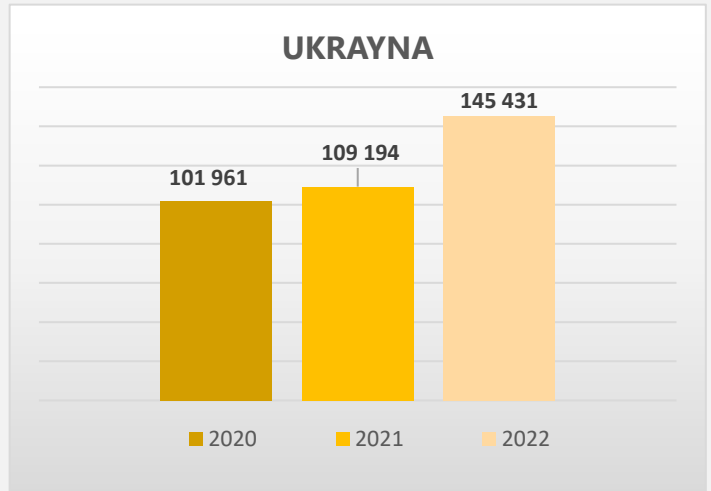
## HOLLANDA:

2022/2021 DEĞİŞİM: **%230,53 ARTIŞ**



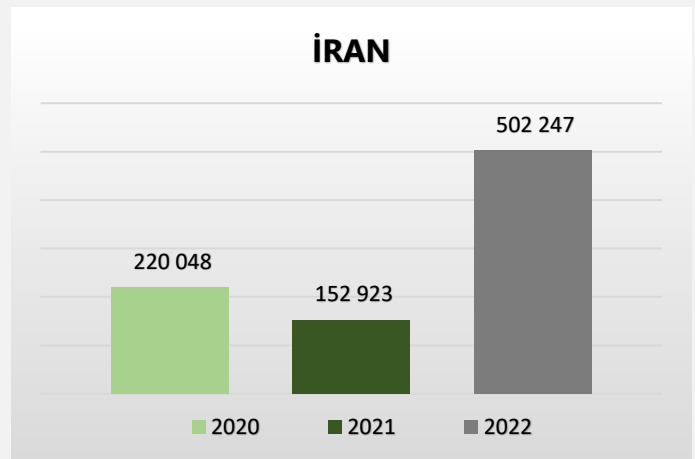
## UKRAYNA:

2022/2021 DEĞİŞİM: **%33,19 ARTIŞ**



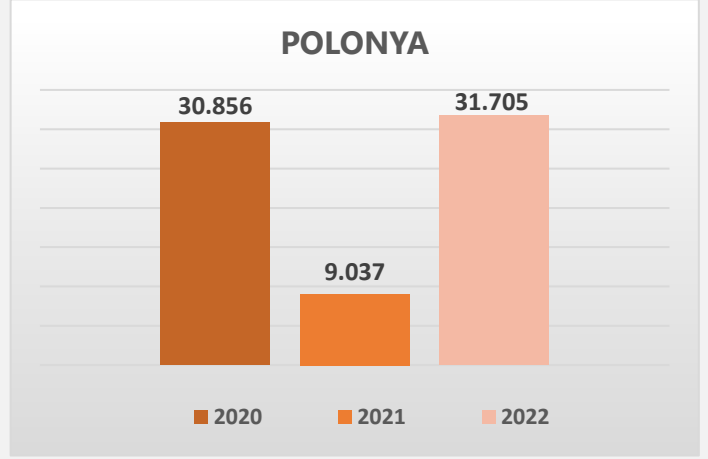
## İRAN:

2022/2021 DEĞİŞİM: **%228,43 ARTIŞ**



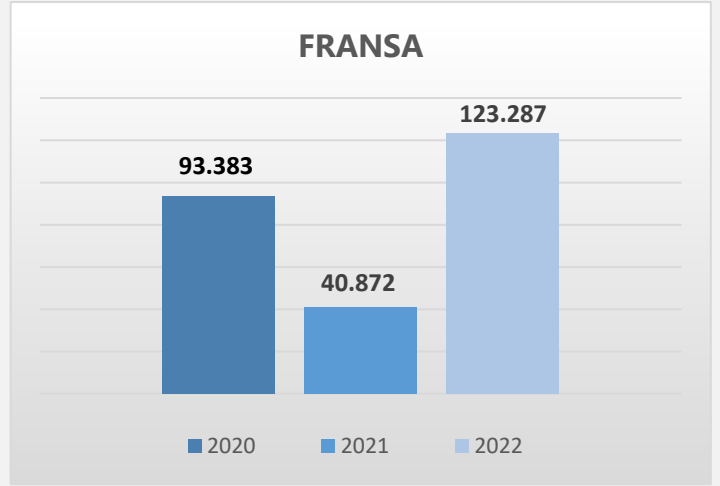
## POLONYA:

2022/2021 DEĞİŞİM: %250,84 ARTIŞ



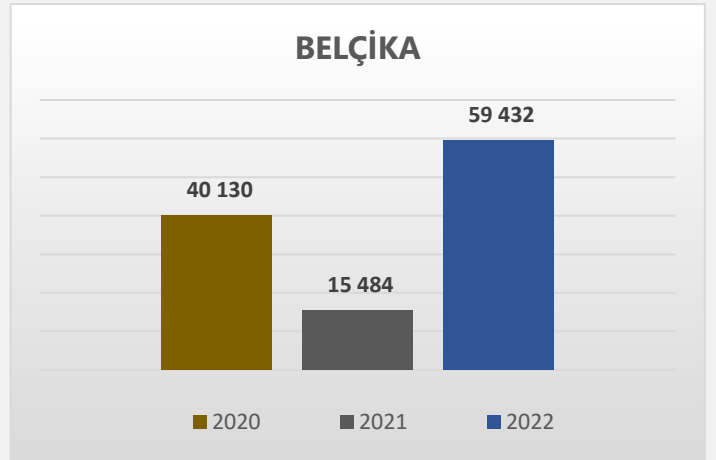
## FRANSA:

2022/2021 DEĞİŞİM: %201,64 ARTIŞ



## BELÇİKA:

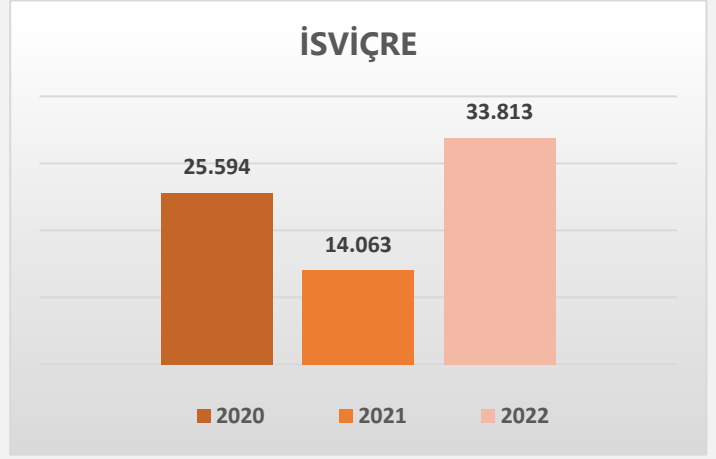
2022/2021 DEĞİŞİM: %283,83 ARTIŞ





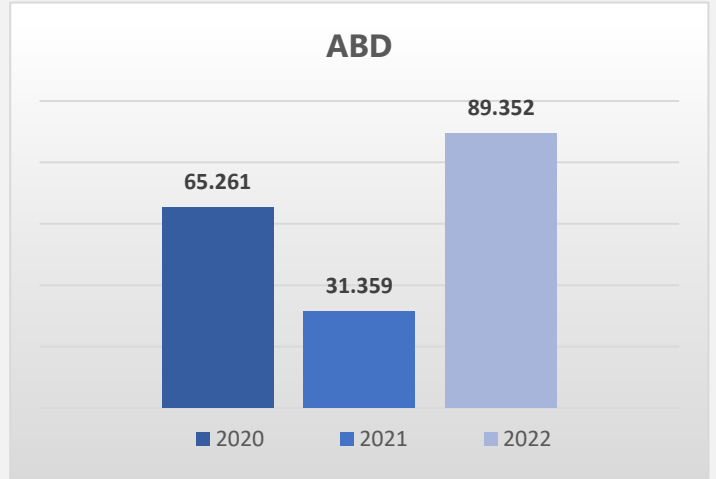
## İSVİÇRE:

2022/2021 DEĞİŞİM: %140,44 ARTIŞ



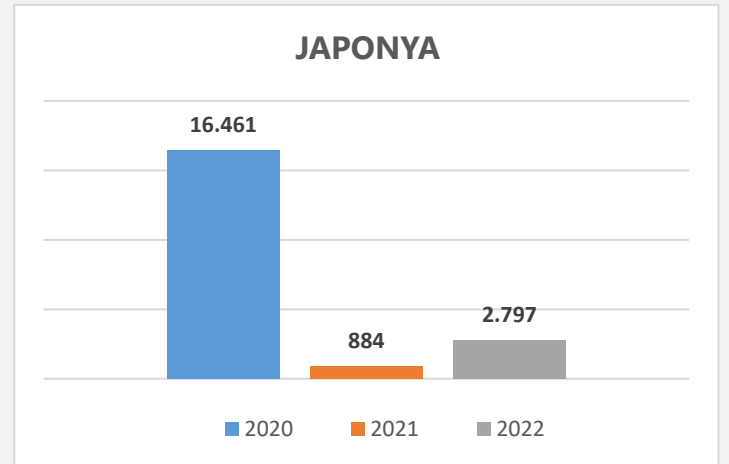
## ABD:

2022/2021 DEĞİŞİM: %184,93 ARTIŞ



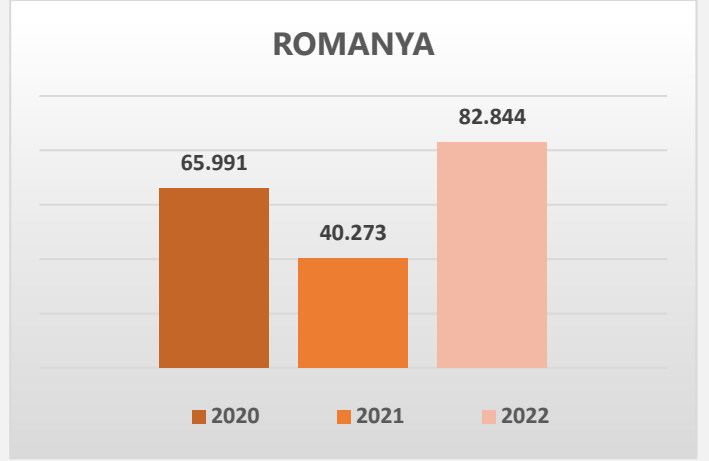
## JAPONYA:

2022/2021 DEĞİŞİM: %216,40 ARTIŞ



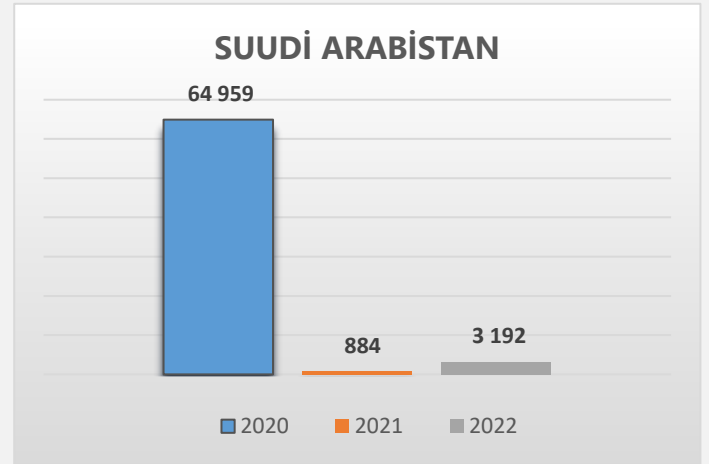
## ROMANYA:

2022/2021 DEĞİŞİM: **%105,71 ARTIŞ**



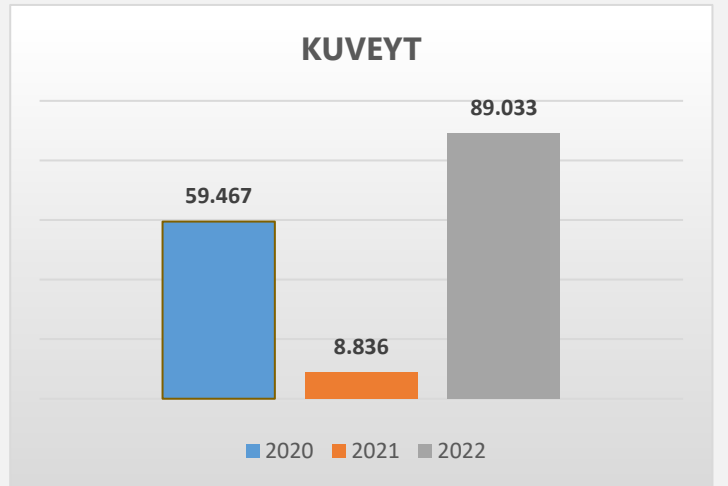
## SUUDİ ARABİSTAN:

2022/2021 DEĞİŞİM: **%261,09 ARTIŞ**



## KUVEYT:

2022/2021 DEĞİŞİM: **%907,62 ARTIŞ**



**2020-2022 YILLARINDA ÜLKEMİZE GELEN YABANCI ZİYARETÇİLERİN  
MİLLİYETLERİNE GÖRE KARŞILAŞTIRILMASI (OCAK-MART)**

| MİLLİYET                           | YILLAR         |                |                | % DEĞİŞİM ORANI |               |
|------------------------------------|----------------|----------------|----------------|-----------------|---------------|
|                                    | 2020           | 2021           | 2022*          | 2021/2020       | 2022/2021     |
| Cezayir                            | 44 652         | 2 266          | 30 450         | -94,93          | 1243,78       |
| Fas                                | 40 294         | 9 616          | 38 426         | -76,14          | 299,60        |
| Güney Afrika Cumhuriyeti           | 7 894          | 760            | 8 961          | -90,37          | 1079,08       |
| Libya                              | 42 732         | 33 631         | 45 519         | -21,30          | 35,35         |
| Mısır                              | 29 070         | 16 123         | 44 372         | -44,54          | 175,21        |
| Sudan                              | 3 198          | 3 741          | 7 522          | 16,98           | 101,07        |
| Tunus                              | 34 614         | 17 169         | 48 285         | -50,40          | 181,23        |
| <b>DIĞ. AFRİKA ÜLKELERİ</b>        | <b>43 086</b>  | <b>38 205</b>  | <b>61 123</b>  | <b>-11,33</b>   | <b>59,99</b>  |
| <b>TOPLAM AFRİKA</b>               | <b>245 540</b> | <b>121 511</b> | <b>284 658</b> | <b>-50,51</b>   | <b>134,27</b> |
| Arjantin                           | 6 149          | 913            | 4 852          | -85,15          | 431,43        |
| Brezilya                           | 14 020         | 2 514          | 10 891         | -82,07          | 333,21        |
| Kolombiya                          | 7 276          | 2 632          | 9 749          | -63,83          | 270,40        |
| Şili                               | 2 629          | 342            | 2 076          | -86,99          | 507,02        |
| Venezuela                          | 2 015          | 1 556          | 3 797          | -22,78          | 144,02        |
| <b>DIĞ. GÜNEY AMERİKA ÜLKELERİ</b> | <b>3 089</b>   | <b>925</b>     | <b>4 457</b>   | <b>-70,06</b>   | <b>381,84</b> |
| <b>TOPLAM GÜNEY AMERİKA</b>        | <b>35 178</b>  | <b>8 882</b>   | <b>35 822</b>  | <b>-74,75</b>   | <b>303,31</b> |
| <b>TOPLAM KUZAY AMERİKA</b>        | <b>3 798</b>   | <b>2 861</b>   | <b>6 576</b>   | <b>-24,67</b>   | <b>129,85</b> |
| <b>TOPLAM ORTA AMERİKA</b>         | <b>2 484</b>   | <b>543</b>     | <b>3 346</b>   | <b>-78,14</b>   | <b>516,21</b> |
| <b>TOPLAM AMERİKA</b>              | <b>41 460</b>  | <b>12 286</b>  | <b>45 744</b>  | <b>-70,37</b>   | <b>272,33</b> |
| Bahreyn                            | 15 997         | 1 614          | 22 515         | -89,91          | 1294,98       |
| Birleşik Arap Emirlikleri          | 2 584          | 3 508          | 17 995         | 35,76           | 412,97        |
| Irak                               | 174 749        | 105 349        | 208 087        | -39,71          | 97,52         |
| İsrail                             | 66 050         | 11 229         | 99 092         | -83,00          | 782,47        |
| Katar                              | 12 696         | 4 822          | 16 437         | -62,02          | 240,88        |
| Kuveyt                             | 59 467         | 8 836          | 89 033         | -85,14          | 907,62        |
| Kuzey Kıbrıs Türk Cumhuriyeti      | 45 039         | 2 240          | 27 282         | -95,03          | 1117,95       |
| Lübnan                             | 34 639         | 19 124         | 50 882         | -44,79          | 166,06        |
| Suudi Arabistan                    | 64 959         | 884            | 3 192          | -98,64          | 261,09        |
| Ürdün                              | 49 766         | 23 384         | 60 720         | -53,01          | 159,66        |
| Yemen                              | 7 476          | 3 106          | 5 818          | -58,45          | 87,31         |
| <b>DIĞ. BATI ASYA ÜLKELERİ</b>     | <b>103 060</b> | <b>65 068</b>  | <b>109 045</b> | <b>-36,86</b>   | <b>67,59</b>  |
| <b>TOPLAM BATI ASYA</b>            | <b>636 482</b> | <b>249 164</b> | <b>710 098</b> | <b>-60,85</b>   | <b>184,99</b> |
| Bangladeş                          | 2 982          | 1 155          | 4 219          | -61,27          | 265,28        |
| Çin Halk Cumhuriyeti               | 30 095         | 6 765          | 9 853          | -77,52          | 45,65         |
| Endonezya                          | 28 352         | 7 991          | 18 432         | -71,82          | 130,66        |
| Filipinler                         | 22 619         | 6 819          | 12 484         | -69,85          | 83,08         |
| Hindistan                          | 29 969         | 6 832          | 21 218         | -77,20          | 210,57        |
| İran                               | 220 048        | 152 923        | 502 247        | -30,50          | 228,43        |
| Malezya                            | 15 405         | 692            | 13 752         | -95,51          | 1887,28       |
| Pakistan                           | 19 230         | 20 688         | 36 174         | 7,58            | 74,85         |

**2020-2022 YILLARINDA ÜLKEMİZE GELEN YABANCI ZİYARETÇİLERİN  
MİLLİYETLERİNE GÖRE KARŞILAŞTIRILMASI (OCAK-MART)**

| MİLLİYET                        | YILLAR           |                |                  | % DEĞİŞİM ORANI |               |
|---------------------------------|------------------|----------------|------------------|-----------------|---------------|
|                                 | 2019             | 2020           | 2021*            | 2020/2019       | 2021/2020     |
| Singapur                        | 4 150            | 260            | 2 442            | -93,73          | 839,23        |
| Tayland                         | 5 870            | 610            | 2 732            | -89,61          | 347,87        |
| <b>Diğ. GÜNEY ASYA ÜLKELERİ</b> | <b>39 397</b>    | <b>13 411</b>  | <b>25 814</b>    | <b>-65,96</b>   | <b>92,48</b>  |
| <b>TOPLAM GÜNEY ASYA</b>        | <b>418 117</b>   | <b>218 146</b> | <b>649 367</b>   | <b>-47,83</b>   | <b>197,68</b> |
| <b>TOPLAM ASYA</b>              | <b>1 054 599</b> | <b>467 310</b> | <b>1 359 465</b> | <b>-55,69</b>   | <b>190,91</b> |
| Almanya                         | 356 261          | 130 897        | 418 420          | -63,26          | 219,66        |
| Avusturya                       | 35 904           | 16 436         | 46 195           | -54,22          | 181,06        |
| Belçika                         | 40 130           | 15 484         | 59 432           | -61,42          | 283,83        |
| Çek Cumhuriyeti (Çekya)         | 7 301            | 3 219          | 8 665            | -55,91          | 169,18        |
| Danimarka                       | 21 136           | 2 243          | 24 384           | -89,39          | 987,12        |
| Finlandiya                      | 7 600            | 2 196          | 10 120           | -71,11          | 360,84        |
| Fransa                          | 93 383           | 40 872         | 123 287          | -56,23          | 201,64        |
| Hollanda                        | 78 359           | 36 039         | 119 120          | -54,01          | 230,53        |
| İngiltere (Birleşik Krallık)    | 118 346          | 15 883         | 181 194          | -86,58          | 1040,80       |
| İrlanda                         | 6 997            | 3 136          | 11 763           | -55,18          | 275,10        |
| İspanya                         | 31 943           | 9 003          | 34 453           | -71,82          | 282,68        |
| İsveç                           | 28 318           | 13 738         | 41 060           | -51,49          | 198,88        |
| İsviçre                         | 25 594           | 14 063         | 33 813           | -45,05          | 140,44        |
| İtalya                          | 39 012           | 14 201         | 36 480           | -63,60          | 156,88        |
| İzlanda                         | 279              | 70             | 368              | -74,91          | 425,71        |
| Lüksemburg                      | 681              | 337            | 801              | -50,51          | 137,69        |
| Macaristan                      | 7 962            | 2 669          | 9 518            | -66,48          | 256,61        |
| Norveç                          | 12 468           | 3 662          | 16 731           | -70,63          | 356,88        |
| Polonya                         | 30 856           | 9 037          | 31 705           | -70,71          | 250,84        |
| Portekiz                        | 6 462            | 1 695          | 8 026            | -73,77          | 373,51        |
| Slovakya                        | 4 504            | 1 602          | 4 567            | -64,43          | 185,08        |
| Yunanistan                      | 100 881          | 7 233          | 71 490           | -92,83          | 888,39        |
| <b>TOPLAM AVRUPA OECD</b>       | <b>1 054 377</b> | <b>343 715</b> | <b>1 291 592</b> | <b>-67,40</b>   | <b>275,77</b> |
| Arnavutluk                      | 16 720           | 11 004         | 21 264           | -34,19          | 93,24         |
| Bosna Hersek                    | 15 019           | 10 704         | 26 210           | -28,73          | 144,86        |
| Bulgaristan                     | 393 220          | 109 657        | 408 409          | -72,11          | 272,44        |
| Estonya                         | 3 187            | 568            | 2 518            | -82,18          | 343,31        |
| Güney Kıbrıs Rum Kesimi         | 1 474            | 195            | 1 103            | -86,77          | 465,64        |
| Hırvatistan                     | 8 274            | 3 259          | 9 915            | -60,61          | 204,23        |
| Karadağ                         | 4 843            | 3 246          | 5 796            | -32,98          | 78,56         |
| Kosova                          | 19 064           | 15 145         | 30 891           | -20,56          | 103,97        |
| Kuzey Makedonya Cumhuriyeti     | 33 166           | 19 016         | 39 839           | -42,66          | 109,50        |
| Letonya                         | 4 176            | 1 408          | 4 004            | -66,28          | 184,38        |
| Litvanya                        | 6 678            | 2 050          | 6 522            | -69,30          | 218,15        |
| Malta                           | 1 514            | 1 005          | 2 158            | -33,62          | 114,73        |
| Romanya                         | 65 991           | 40 273         | 82 844           | -38,97          | 105,71        |

**2020-2022 YILLARINDA ÜLKEMİZE GELEN YABANCI ZİYARETÇİLERİN  
MİLLİYETLERİNE GÖRE KARŞILAŞTIRILMASI (OCAK-MART)**

| MİLLİYET                              | YILLAR           |                  |                  | % DEĞİŞİM ORANI |               |
|---------------------------------------|------------------|------------------|------------------|-----------------|---------------|
|                                       | 2019             | 2020             | 2021*            | 2020/2019       | 2021/2020     |
| Sırbistan                             | 31 583           | 19 636           | 45 953           | -37,83          | 134,02        |
| Slovenya                              | 5 507            | 1 531            | 5 798            | -72,20          | 278,71        |
| <b>Diğ. AVRUPA OECD DIŞI ÜLKELERİ</b> | <b>238</b>       | <b>123</b>       | <b>314</b>       | <b>-48,32</b>   | <b>155,28</b> |
| <b>TOPLAM AVRUPA OECD DIŞI</b>        | <b>610 654</b>   | <b>238 820</b>   | <b>693 538</b>   | <b>-60,89</b>   | <b>190,40</b> |
| <b>TOPLAM AVRUPA</b>                  | <b>1 665 031</b> | <b>582 535</b>   | <b>1 985 130</b> | <b>-65,01</b>   | <b>240,77</b> |
| Azerbaycan                            | 122 187          | 54 220           | 143 333          | -55,63          | 164,35        |
| Beyaz Rusya (Belarus)                 | 10 776           | 9 279            | 20 627           | -13,89          | 122,30        |
| Ermenistan                            | 7 151            | 1 315            | 5 024            | -81,61          | 282,05        |
| Gürcistan                             | 327 910          | 32 052           | 164 320          | -90,23          | 412,67        |
| Kazakistan                            | 44 593           | 30 178           | 70 756           | -32,33          | 134,46        |
| Kırgızistan                           | 22 163           | 16 559           | 28 257           | -25,29          | 70,64         |
| Moldova                               | 19 405           | 15 947           | 19 616           | -17,82          | 23,01         |
| Özbekistan                            | 47 164           | 42 750           | 80 313           | -9,36           | 87,87         |
| Rusya Fed.                            | 316 166          | 395 915          | 360 764          | 25,22           | -8,88         |
| Tacikistan                            | 10 251           | 8 878            | 22 767           | -13,39          | 156,44        |
| Türkmenistan                          | 37 455           | 1 946            | 8 922            | -94,80          | 358,48        |
| Ukrayna                               | 101 961          | 109 194          | 145 431          | 7,09            | 33,19         |
| <b>TOPLAM B.D.T.</b>                  | <b>1 067 182</b> | <b>718 233</b>   | <b>1 070 130</b> | <b>-32,70</b>   | <b>48,99</b>  |
| Amerika Birleşik Devletleri           | 65 261           | 31 359           | 89 352           | -51,95          | 184,93        |
| Avustralya                            | 10 311           | 1 371            | 9 757            | -86,70          | 611,67        |
| Güney Kore                            | 32 541           | 1 854            | 7 737            | -94,30          | 317,31        |
| Japonya                               | 16 461           | 884              | 2 797            | -94,63          | 216,40        |
| Kanada                                | 16 273           | 5 646            | 20 208           | -65,30          | 257,92        |
| Meksika                               | 10 278           | 2 850            | 12 881           | -72,27          | 351,96        |
| Yeni Zelanda                          | 1 527            | 272              | 1 079            | -82,19          | 296,69        |
| <b>TOPLAM DİĞER OECD</b>              | <b>152 652</b>   | <b>44 236</b>    | <b>143 811</b>   | <b>-71,02</b>   | <b>225,10</b> |
| <b>TOPLAM MİLLİYETSİZ</b>             | <b>11 841</b>    | <b>6 942</b>     | <b>13 557</b>    | <b>-41,37</b>   | <b>95,29</b>  |
| <b>TOPLAM OKYANUSYA</b>               | <b>339</b>       | <b>33</b>        | <b>129</b>       | <b>-90,27</b>   | <b>290,91</b> |
| <b>YABANCI TOPLAM</b>                 | <b>4 238 644</b> | <b>1 953 086</b> | <b>4 902 624</b> | <b>-53,92</b>   | <b>151,02</b> |
| <i>*Veriler Geçicidir.</i>            |                  |                  |                  |                 |               |

## TURİZM GELİRİ / 2022 OCAK-MART DÖNEMİ

### TURİZM GELİRİ 2022 YILININ İLK ÇEYREĞİNDE YÜZDE 122,4 ARTTI

Türkiye İstatistik Kurumu (TÜİK) tarafından açıklanan verilere göre; Ocak, Şubat ve Mart aylarından oluşan 2022 yılının ilk çeyreğinde Türkiye'nin turizmden elde ettiği gelir, bir önceki yılın aynı dönemine göre %122,4 oranında artarak, 5 milyar 454 milyon 488 bin dolar seviyesine yükseldi.

| 2019-2022 YILI İLK ÇEYREK TURİZM GELİRİ KARŞILAŞTIRMASI |                  |                  |                  |                  |                           |
|---|------------------|------------------|------------------|------------------|---------------------------|
| (x1000\$)   |                  |                  |                  |                  |                           |
| DÖNEM   | 2019             | 2020             | 2021             | 2022             | 2021 / 2022 DEĞİŞİM ORANI |
| Ocak  | 1 585 517        | 1 834 008        | 794 908          | 1 878 237        | 136,2                     |
| Şubat   | 1 359 194        | 1 479 447        | 672 063          | 1 555 364        | 131,4                     |
| Mart  | 1 684 968        | 787 750          | 985 242          | 2 020 887        | 105,1                     |
| <b>Ocak-Mart Toplamı</b>                                | <b>4 629 679</b> | <b>4 101 206</b> | <b>2 452 213</b> | <b>5 454 488</b> | <b>122,4</b>              |

Kaynak: TÜİK

### Kişi Başı Turizm Geliri İlk Çeyrekte Yüzde 10,3 Azaldı

TÜİK verilerine göre; 2022'nin ilk çeyreğinde Türkiye'nin kişi başı ortalama turizm geliri 2021 yılının aynı dönemine göre %10,4 oranında gerileme göstererek 943 dolardan 845 dolar seviyesine düştü.

TÜİK verilerine göre; 2021 yılın ilk çeyreğinde gelen ziyaretçilerin ortalama geceleme süresi 16,8 iken bu süre 2022 yılının aynı döneminde 12,5'e geriledi.

### Turizm Gideri Geçen Yılın Aynı Çeyreğine Göre %181,3 Arttı

Yurt içinde ikamet edip başka ülkeleri ziyaret eden vatandaşlarımızın harcamalarından oluşan turizm gideri, geçen yılın aynı çeyreğine göre %181,3 artarak 664 milyon 989 bin dolar oldu.

2022 yılının ilk çeyreğinde yurt dışını ziyaret eden vatandaş sayısı bir önceki yılın aynı çeyreğine göre %269,6 artarak 1 milyon 39 bin 666 kişi oldu. Bunların kişi başı ortalama harcaması 640 dolar olarak gerçekleşti.



### **Adres**

Dikilitaş Mah. Aşık Kerem Sok. No:40 Fulya 34349 Beşiktaş/İstanbul

**Telefon** : (0212) 259 84 04

**Faks** : (0212) 259 06 56

### **TÜRSAB ÇAĞRI MERKEZİ**

**444 87 72**

**444 TR SB**

### **TÜRSAB TV VE TÜRSAB SOSYAL MEDYA HESAPLARI**

**<https://www.youtube.com/channel/UCuZEnqVMKNJuE43ByJHTZtQ>**

**<https://www.facebook.com/tursaborgtr>**

**<https://twitter.com/tursaborgtr>**

**<https://www.instagram.com/tursaborgtr/>**

**<https://www.linkedin.com/company/tursaborgtr/>**

**<https://www.flickr.com/people/tursab/>**