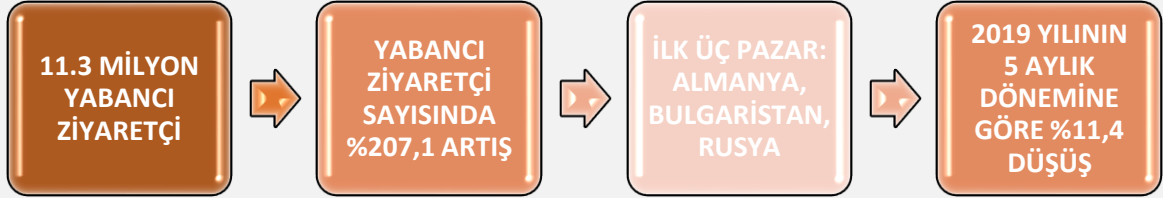




# SON VERİLERLE TÜRKİYE TURİZM İSTATİSTİKLERİ RAPORU

HAZIRLAYAN: TÜRSAB ARGE BİRİMİ

**OCAK-MAYIS 2022**



## İSTANBUL

**2021'E** GÖRE  
%159,6 ARTIŞ  
**2019'A** GÖRE  
%2,4 DÜŞÜŞ



## ANTALYA

**2021'E** GÖRE  
%215,1 ARTIŞ  
**2019'A** GÖRE  
%28,2 DÜŞÜŞ



## MUĞLA

**2021'E** GÖRE  
%902,5 ARTIŞ  
**2019'A** GÖRE  
%23,7 DÜŞÜŞ



## İZMİR

**2021'E** GÖRE  
%423,5 ARTIŞ  
**2019'A** GÖRE  
%22 ARTIŞ

OCAK-MAYIS DÖNEMİNDE TÜRKİYE'DE ÖNE ÇIKAN  
TURİZM DESTİNASYONLARINDAKİ DURUM

## ÜLKEMİZE GELEN ZİYARETÇİ İSTATİSTİKLERİ / OCAK-MAYIS 2022

Kültür ve Turizm Bakanlığı tarafından açıklanan Sınır Giriş istatistiklerine göre, 2022 yılının Ocak-Mayıs döneminde ülkemize gelen **yabancı ziyaretçi sayısı**, 2021 yılına göre yüzde 207,1 oranında artış ile **11 milyon 301 bin 602** kişiye yükseldi.

Ancak, 2022 yılının Ocak-Mayıs ayları arasında gelen yabancı ziyaretçi sayısının pandemi öncesi dönem olan **2019 yılının 5 aylık diliminin %11,4 gerisinde** olduğu görülmektedir. Üç aylık dönemler halinde açıklanan yurt dışında yaşayan vatandaş ziyaretçi sayısı Mayıs ayı itibariyle açıklanmamış olmakla birlikte Ocak-Mart 2022 döneminde gelen **vatandaş ziyaretçi** sayısı eklendiğinde toplam ziyaretçi sayısı beş aylık dönemde **12.7 milyonu** geçmiştir.

**Son dört yılda aylara göre ülkemize gelen yabancı ziyaretçi sayısı şöyledir:**

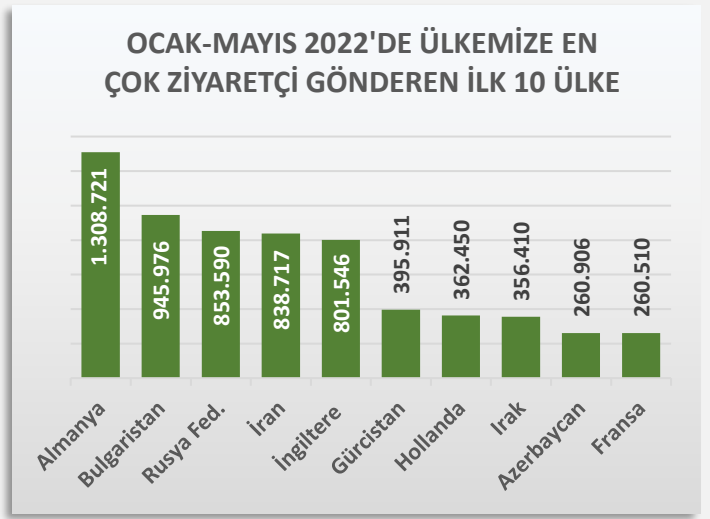
TÜRKİYE'YE GELEN YABANCI ZİYARETÇİLERİN YILLARA VE AYLARA GÖRE DAĞILIMI						
AYLAR	YILLAR				% DEĞİŞİM ORANI	
	2019	2020	2021	2022	2022/2021	2019/2022
OCAK	1 539 496	1 787 435	509 787	1 281 666	151,41	-16,75
ŞUBAT	1 670 238	1 733 112	537 976	1 541 393	186,52	-7,71
MART	2 232 358	718 097	905 323	2 079 565	129,70	-6,84
NİSAN	3 293 176	24 238	790 687	2 574 423	225,59	-21,83
<b>MAYIS</b>	<b>4 022 254</b>	<b>29 829</b>	<b>936 282</b>	<b>3 824 555</b>	<b>308,48</b>	<b>-4,92</b>
HAZİRAN	5 318 984	214 768	2 047 596			
TEMMUZ	6 617 380	932 927	4 360 952			
AĞUSTOS	6 307 508	1 814 701	3 982 168			
EYLÜL	5 426 818	2 203 482	3 513 453			
EKİM	4 291 574	1 742 303	3 471 540			
KASIM	2 190 622	833 991	1 763 982			
ARALIK	2 147 878	699 330	1 892 520			
<b>TOPLAM</b>	<b>45 058 286</b>	<b>12 734 213</b>	<b>24 712 266</b>			
<b>5 AYLIK TOPLAM</b>	<b>12 757 522</b>	<b>4 292 711</b>	<b>3 680 055</b>	<b>11 301 602</b>	<b>207,10</b>	<b>- 11,4</b>

2022 yılının ilk beş aylık döneminde Ukrayna pazarı hariç tüm pazarlarda çift, üç, hatta dört haneli büyüme söz konusudur. Rusya ve Ukrayna arasında yaşanan savaş nedeniyle Ukrayna pazarında geçen yılın aynı dönemine göre yüzde 42,54 oranındaki bir gerileme söz konusudur.

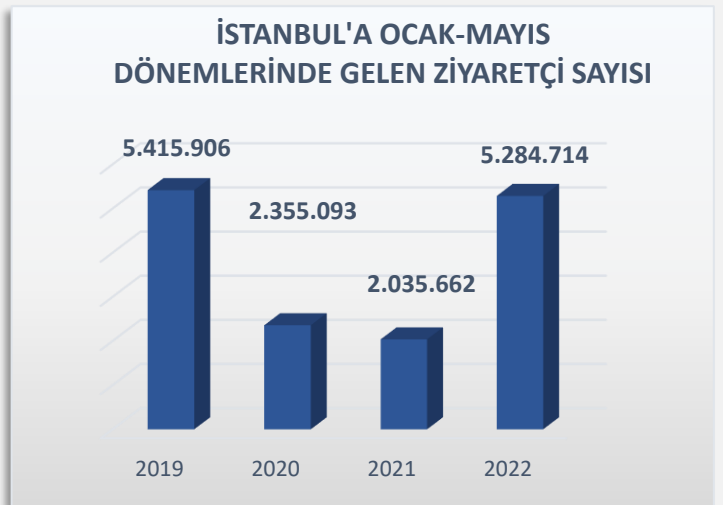
Tüm pazarlarda ciddi bir toparlanma yaşanırken ana pazarlarımızdan Almanya'da yüzde 367, İngiltere'de ise yüzde 1968,4 gibi ciddi bir büyüme gerçekleşmiştir.

## TÜRKİYE'YE EN ÇOK ZİYARETÇİ GÖNDEREN İLK 10 ÜLKE:

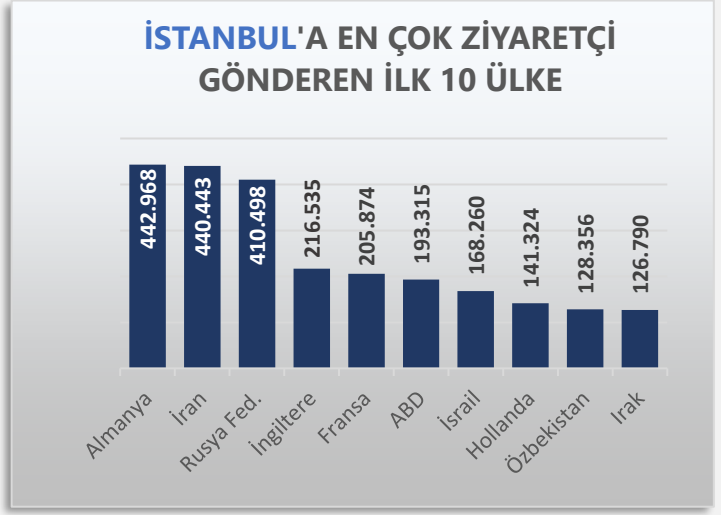
2022 yılına ziyaretçi sayısı açısından yükselişle giren Türkiye, Ocak-Mayıs aylarını kapsayan ilk beş aylık dönemde en çok ziyaretçiyi Almanya'dan almıştır. Almanya'yı; Bulgaristan, Rusya, İran, İngiltere, Gürcistan, Hollanda, Irak, Azerbaycan ve Fransa izlemiştir.



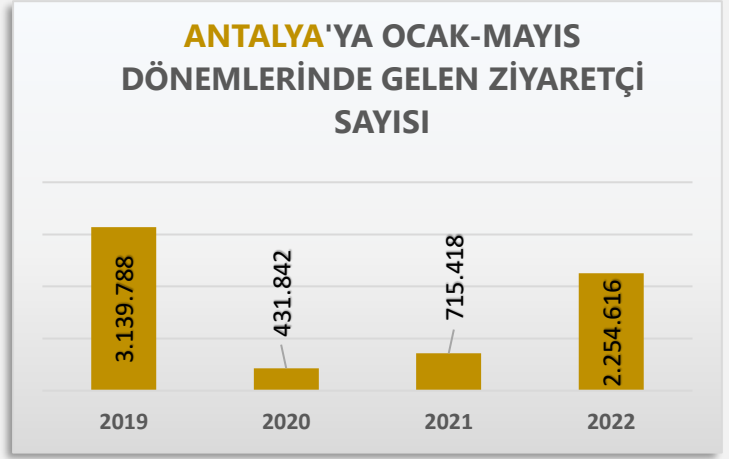
**İSTANBUL:** Türkiye'nin en çok ziyaretçi çeken şehirlerinden biri olan İstanbul'a Ocak-Mayıs dönemini kapsayan beş aylık dönemde gelen ziyaretçi sayısı, 2021 yılının aynı dönemine göre yüzde 159,6 oranında artışla 5 milyon 284 bin 714 kişiye ulaşmıştır. Bu dönemde gelen ziyaretçi sayısı, 2019'un Ocak-Mayıs döneminin ise yüzde 2,4 oranında gerisinde kalmıştır.



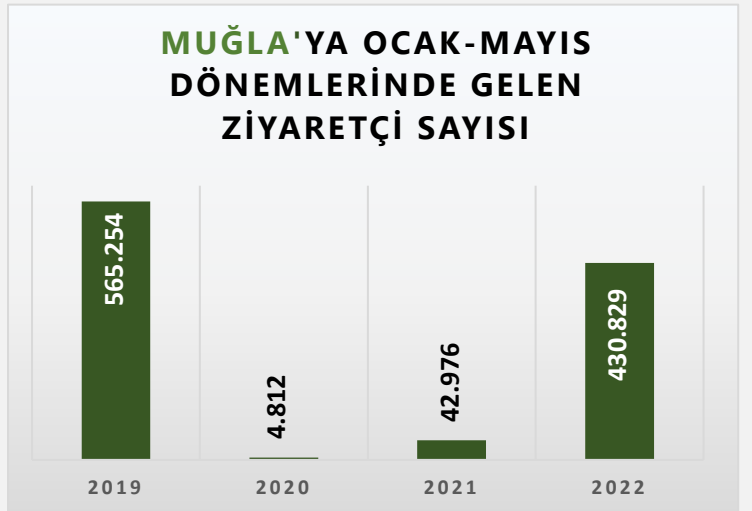
Ocak-Mayıs döneminde İstanbul'a en çok ziyaretçi gönderen ilk 10 ülke şu şekilde sıralanmaktadır: Almanya, İran, Rusya, İngiltere, Fransa, ABD, İsrail, Hollanda, Özbekistan ve Irak.



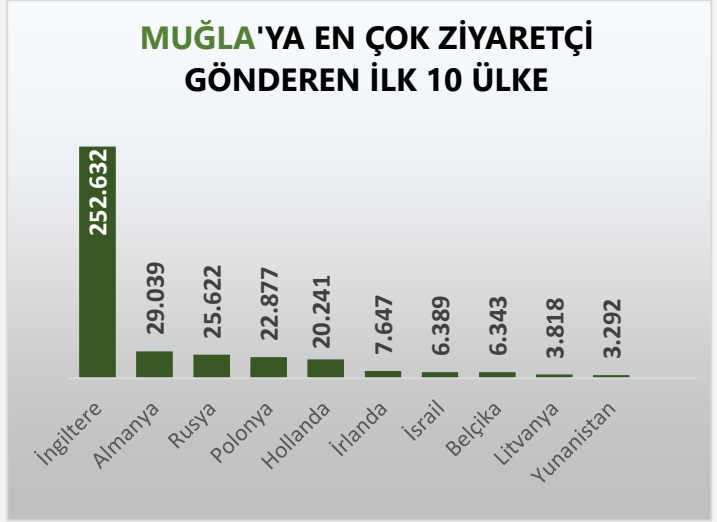
**ANTALYA:** Türkiye'nin en önemli destinasyonlarından biri olan Antalya'ya 2022 yılının ilk beş ayında gelen yabancı ziyaretçi sayısı, geçen yılın aynı dönemine göre yüzde 215,1 oranında yükseliş göstererek 2 milyon 254 bin 616 olmuştur. 2022 yılının beş aylık döneminde Antalya'ya gelen yabancı ziyaretçi sayısının 2019'un aynı döneminin yüzde 28,2 gerisinde kaldığı görülmektedir.



**MUĞLA:** Türkiye'nin bir diğer önemli turizm destinasyonu olan Muğla'ya Ocak-Mayıs dönemini kapsayan ilk beş ayda gelen yabancı ziyaretçi sayısı, geçen yılın aynı dönemine göre yaklaşık yüzde 902,5 oranında artış göstererek 430 bin 829 kişiye yükselmiştir. Bu dönemde Muğla'ya gelen yabancı ziyaretçi sayısı 2019 yılının aynı döneminin yüzde 23,7 gerisindedir.



2022 yılının Ocak-Mayıs ayında Muğla'yı en çok ziyaret eden ilk 10 ülkeye bakıldığında ilk sırayı İngiltere almaktadır. İngiltere'yi sırasıyla; Almanya, Rusya, Polonya, Hollanda, İrlanda, İsrail, Belçika, Litvanya ve Yunanistan izlemiştir.



**İZMİR:** Türkiye'nin önemli turizm destinasyonlarından biri olan İzmir'i 2022 yılının Ocak-Mayıs döneminde ziyaret eden kişi sayısı geçen yılın aynı dönemine göre yüzde 423,5 oranında artışla 305 bin 115 kişiye yükselmiştir. Ocak-Mayıs döneminde İzmir'e gelen yabancı ziyaretçi sayısının 2019 yılının aynı döneminin yaklaşık yüzde 22 üzerinde olduğu dikkati çekmektedir.



2022 yılının Ocak-Mayıs döneminde İzmir'e en çok ziyaretçi gönderen ülkelere bakıldığında, ilk sırada Almanya yer almaktadır. Almanya'yı; İngiltere, Hollanda, İran, Fransa, Azerbaycan, Belçika, İsviçre, Polonya ve İrlanda takip etmektedir.

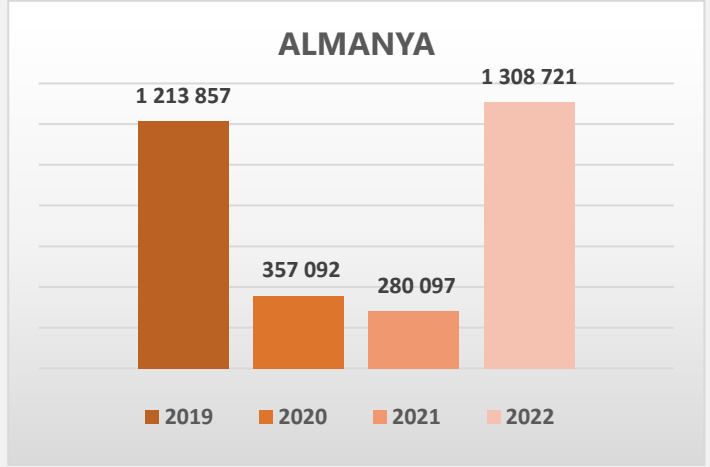


## OCAK-MAYIS DÖNEMİ İTİBARIYLA ÖNEMLİ PAZARLARDAKİ DURUM

### ALMANYA:

2022/2021 DEĞİŞİM: **%367,2 ARTIŞ**

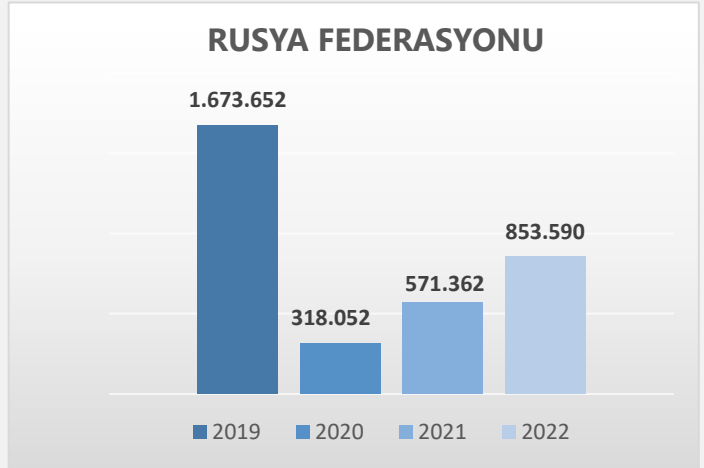
2022/2019 DEĞİŞİM: **%7,8 ARTIŞ**



### RUSYA:

2022/2021 DEĞİŞİM: **%49,4 ARTIŞ**

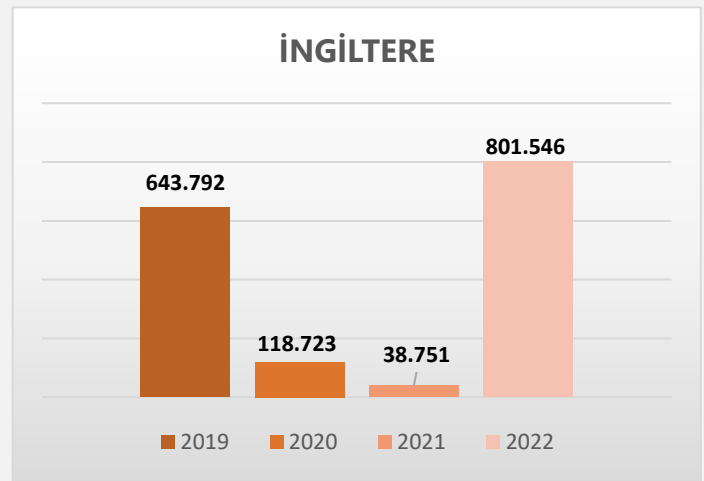
2022/2019 DEĞİŞİM: **%49 DÜŞÜŞ**



### İNGİLTERE:

2022/2021 DEĞİŞİM: **%1968,4 ARTIŞ**

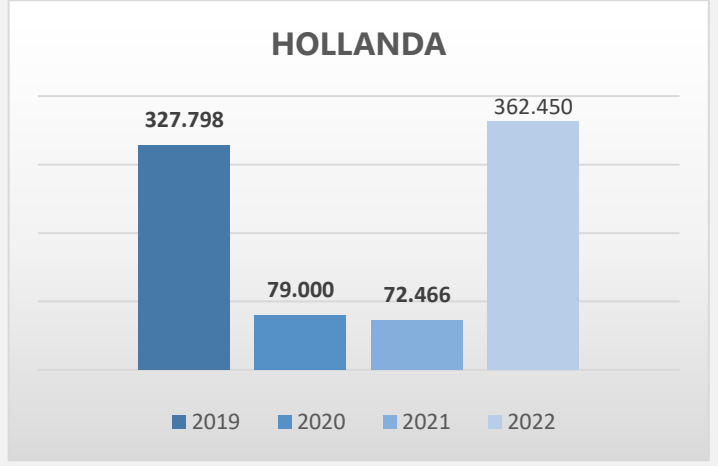
2022/2019 DEĞİŞİM: **%24,5 ARTIŞ**



## HOLLANDA:

2022/2021 DEĞİŞİM: **%400,1 ARTIŞ**

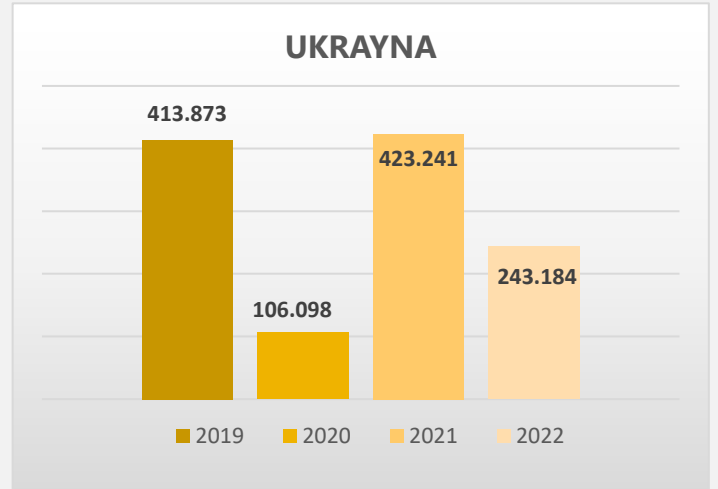
2022/2019 DEĞİŞİM: **%10,5 ARTIŞ**



## UKRAYNA:

2022/2021 DEĞİŞİM: **%42,5 DÜŞÜŞ**

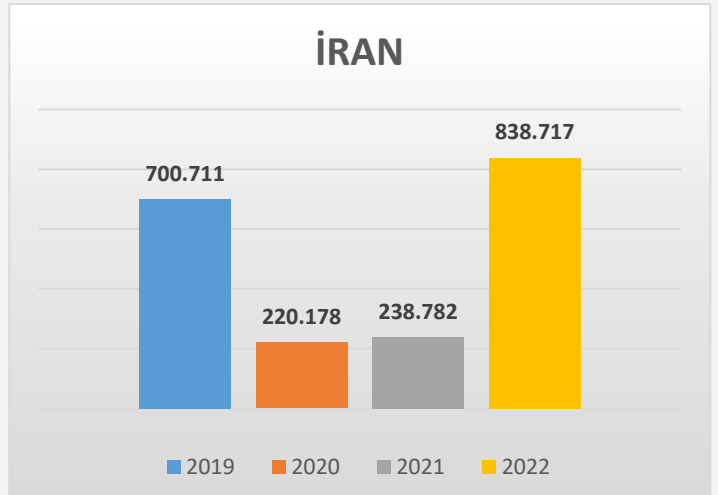
2022/2019 DEĞİŞİM: **%41,2 DÜŞÜŞ**



## İRAN:

2022/2021 DEĞİŞİM: **%251,2 ARTIŞ**

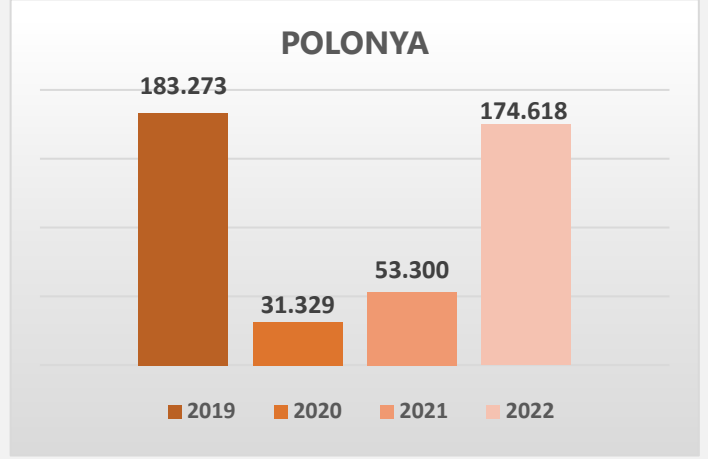
2022/2019 DEĞİŞİM: **%19,7 ARTIŞ**



## POLONYA:

2022/2021 DEĞİŞİM: %227,6 ARTIŞ

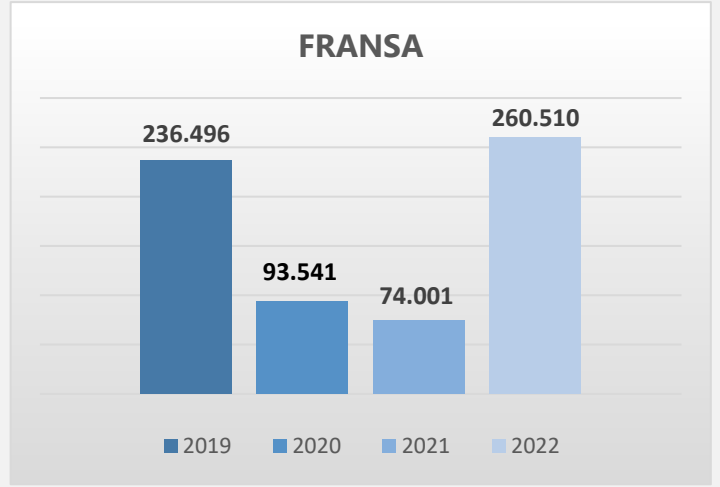
2022/2019 DEĞİŞİM: %4,7 DÜŞÜŞ



## FRANSA:

2022/2021 DEĞİŞİM: %252 ARTIŞ

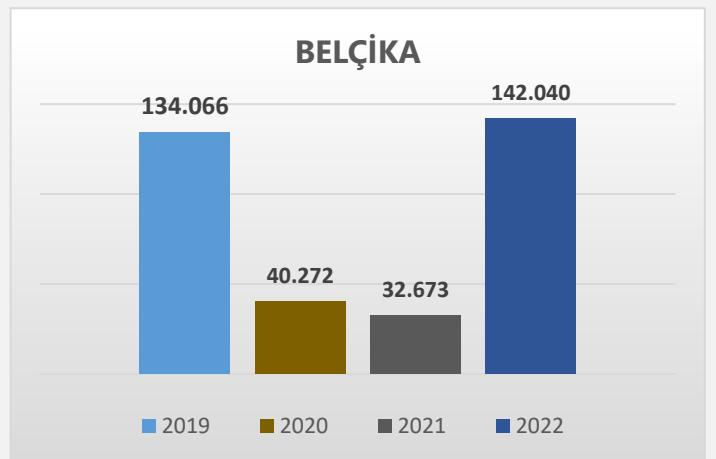
2022/2019 DEĞİŞİM: %10 ARTIŞ



## BELÇİKA:

2022/2021 DEĞİŞİM: %334,7 ARTIŞ

2022/2019 DEĞİŞİM: %5,9 ARTIŞ

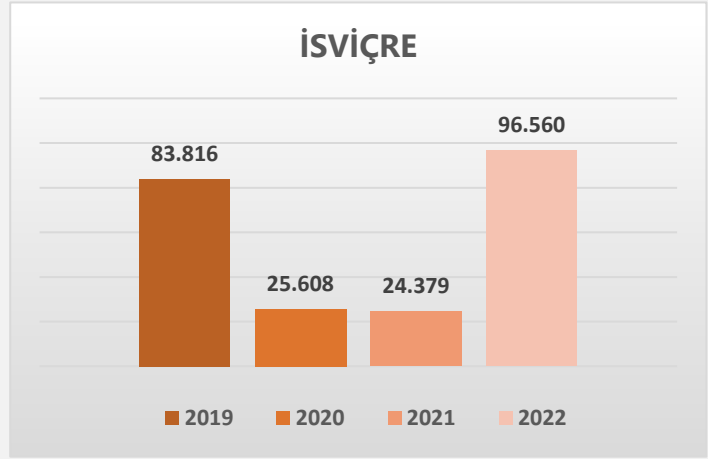




## İSVİÇRE:

2022/2021 DEĞİŞİM: **%296 ARTIŞ**

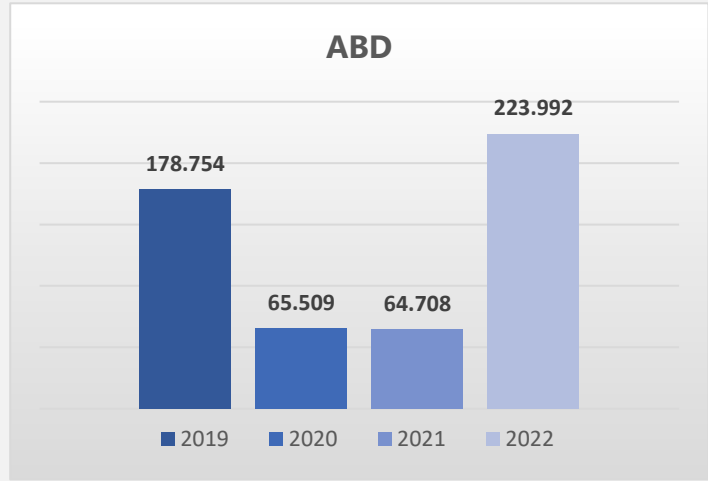
2022/2019 DEĞİŞİM: **%15,2 ARTIŞ**



## ABD:

2022/2021 DEĞİŞİM: **%246,1 ARTIŞ**

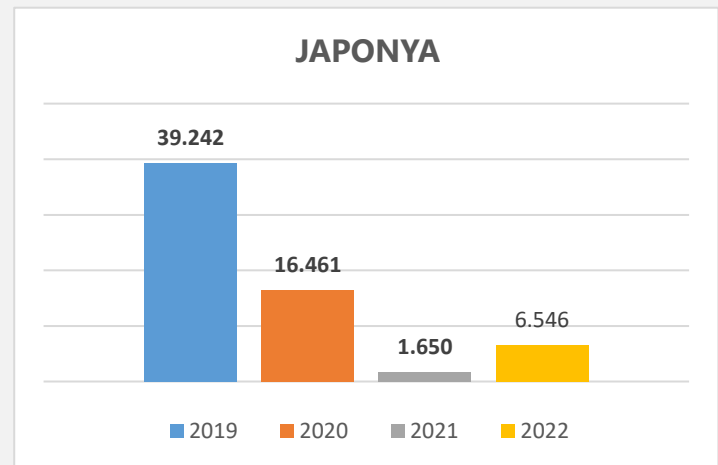
2022/2019 DEĞİŞİM: **%25,3 ARTIŞ**



## JAPONYA:

2022/2021 DEĞİŞİM: **%296,7 ARTIŞ**

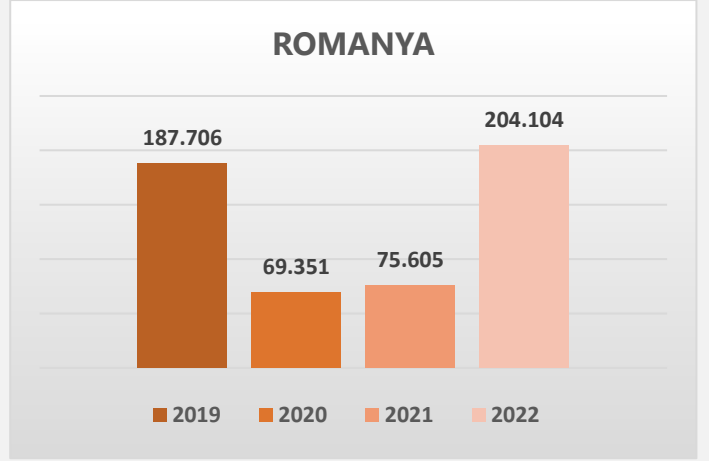
2022/2019 DEĞİŞİM: **%83,3 DÜŞÜŞ**



## ROMANYA:

2022/2021 DEĞİŞİM: **%170 ARTIŞ**

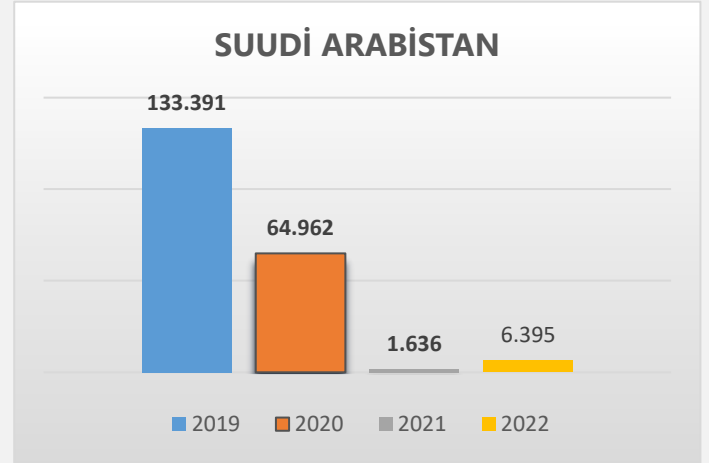
2022/2019 DEĞİŞİM: **%8,7 ARTIŞ**



## SUUDİ ARABİSTAN:

2022/2021 DEĞİŞİM: **%290,9 ARTIŞ**

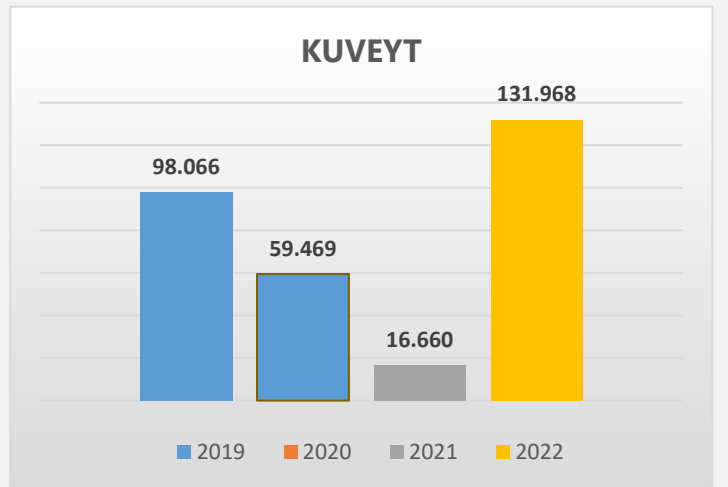
2022/2019 DEĞİŞİM: **%95,2 DÜŞÜŞ**



## KUVEYT:

2022/2021 DEĞİŞİM: **%692,1 ARTIŞ**

2022/2019 DEĞİŞİM: **%34,5 ARTIŞ**



**2020-2022 YILLARINDA ÜLKEMİZE GELEN YABANCI ZİYARETÇİLERİN  
MİLLİYETLERİNE GÖRE KARŞILAŞTIRILMASI (OCAK-MAYIS)**

MİLLİYET	YILLAR			% DEĞİŞİM ORANI	
	2020	2021	2022*	2021/2020	2022/2021
Cezayir	44 681	3 671	47 586	-91,78	1196,27
Fas	40 337	13 999	69 166	-65,29	394,08
Güney Afrika Cumhuriyeti	7 905	1 286	18 255	-83,73	1319,52
Libya	42 794	51 059	70 405	19,31	37,89
Mısır	29 166	24 965	69 685	-14,40	179,13
Sudan	3 274	6 135	13 644	87,39	122,40
Tunus	34 629	25 484	72 345	-26,41	183,88
<b>DIĞ. AFRİKA ÜLKELERİ</b>	<b>43 125</b>	<b>63 779</b>	<b>105 139</b>	<b>47,89</b>	<b>64,85</b>
<b>TOPLAM AFRİKA</b>	<b>245 911</b>	<b>190 378</b>	<b>466 225</b>	<b>-22,58</b>	<b>144,89</b>
Arjantin	6 153	1 804	12 320	-70,68	582,93
Brezilya	14 065	3 725	23 823	-73,52	539,54
Kolombiya	7 294	4 916	23 681	-32,60	381,71
Şili	2 634	564	4 657	-78,59	725,71
Venezuela	2 015	2 586	6 490	28,34	150,97
<b>DIĞ. GÜNEY AMERİKA ÜLKELERİ</b>	<b>3 107</b>	<b>1 593</b>	<b>11 759</b>	<b>-48,73</b>	<b>638,17</b>
<b>TOPLAM GÜNEY AMERİKA</b>	<b>35 268</b>	<b>15 188</b>	<b>82 730</b>	<b>-56,94</b>	<b>444,71</b>
<b>TOPLAM KUZAY AMERİKA</b>	<b>3 802</b>	<b>5 135</b>	<b>11 953</b>	<b>35,06</b>	<b>132,78</b>
<b>TOPLAM ORTA AMERİKA</b>	<b>2 489</b>	<b>1 054</b>	<b>7 526</b>	<b>-57,65</b>	<b>614,04</b>
<b>TOPLAM AMERİKA</b>	<b>41 559</b>	<b>21 377</b>	<b>102 209</b>	<b>-48,56</b>	<b>378,13</b>
Bahreyn	15 997	2 533	34 253	-84,17	1252,27
Birleşik Arap Emirlikleri	2 584	5 451	32 733	110,95	500,50
Irak	174 818	181 736	356 410	3,96	96,11
İsrail	66 055	24 185	242 967	-63,39	904,62
Katar	12 701	8 864	25 414	-30,21	186,71
Kuveyt	59 469	16 660	131 968	-71,99	692,12
Kuzey Kıbrıs Türk Cumhuriyeti	45 074	4 523	51 952	-89,97	1048,62
Lübnan	34 696	36 030	87 466	3,84	142,76
Suudi Arabistan	64 962	1 636	6 395	-97,48	290,89
Ürdün	49 791	40 416	123 458	-18,83	205,47
Yemen	7 492	5 025	9 975	-32,93	98,51
<b>DIĞ. BATI ASYA ÜLKELERİ</b>	<b>109 507</b>	<b>104 561</b>	<b>187 732</b>	<b>-4,52</b>	<b>79,54</b>
<b>TOPLAM BATI ASYA</b>	<b>643 146</b>	<b>431 620</b>	<b>1 290 723</b>	<b>-32,89</b>	<b>199,04</b>
Bangladeş	2 991	1 748	8 518	-41,56	387,30
Çin Halk Cumhuriyeti	30 395	10 894	24 081	-64,16	121,05
Endonezya	28 370	13 230	44 205	-53,37	234,13
Filipinler	22 992	13 241	26 196	-42,41	97,84
Hindistan	30 327	11 368	57 907	-62,52	409,39
İran	220 178	238 782	838 717	8,45	251,25
Malezya	15 430	1 155	23 994	-92,51	1977,40
Pakistan	19 267	31 300	60 083	62,45	91,96

**2020-2022 YILLARINDA ÜLKEMİZE GELEN YABANCI ZİYARETÇİLERİN  
MİLLİYETLERİNE GÖRE KARŞILAŞTIRILMASI (OCAK-MAYIS)**

MİLLİYET	YILLAR			% DEĞİŞİM ORANI	
	2020	2021	2022*	2021/2020	2022/2021
Singapur	4 161	497	5 935	-88,06	1094,16
Tayland	5 914	1 173	7 789	-80,17	564,02
<b>Diğ. GÜNEY ASYA ÜLKELERİ</b>	39 468	22 381	47 673	-43,29	113,01
<b>TOPLAM GÜNEY ASYA</b>	<b>419 493</b>	<b>345 769</b>	<b>1 145 098</b>	<b>-17,57</b>	<b>231,17</b>
<b>TOPLAM ASYA</b>	<b>1 062 639</b>	<b>777 389</b>	<b>2 435 821</b>	<b>-26,84</b>	<b>213,33</b>
Almanya	357 092	280 097	1 308 721	-21,56	367,24
Avusturya	36 086	31 247	98 743	-13,41	216,01
Belçika	40 272	32 673	142 040	-18,87	334,73
Çek Cumhuriyeti (Çekya)	7 360	6 479	31 011	-11,97	378,64
Danimarka	21 170	6 100	77 748	-71,19	1174,56
Finlandiya	7 604	4 565	35 160	-39,97	670,21
Fransa	93 541	74 001	260 510	-20,89	252,04
Hollanda	79 000	72 466	362 450	-8,27	400,17
İngiltere (Birleşik Krallık)	118 723	38 751	801 546	-67,36	1968,45
İrlanda	7 006	4 653	37 797	-33,59	712,31
İspanya	31 994	16 594	77 219	-48,13	365,34
İsveç	28 383	26 528	102 154	-6,54	285,08
İsviçre	25 608	24 379	96 560	-4,80	296,08
İtalya	39 068	24 009	88 733	-38,55	269,58
İzlanda	281	118	1 122	-58,01	850,85
Lüksemburg	683	2 119	4 299	210,25	102,88
Macaristan	8 082	4 834	24 515	-40,19	407,14
Norveç	12 481	5 682	43 108	-54,47	658,68
Polonya	31 329	53 300	174 618	70,13	227,61
Portekiz	6 478	4 005	20 442	-38,18	410,41
Slovakya	4 582	3 042	16 015	-33,61	426,46
Yunanistan	101 414	13 896	173 697	-86,30	1149,98
<b>Diğ. AVRUPA OECD ÜLKELERİ</b>			4		
<b>TOPLAM AVRUPA OECD</b>	<b>1 058 237</b>	<b>729 538</b>	<b>3 978 212</b>	<b>-31,06</b>	<b>445,31</b>
Arnavutluk	17 402	19 423	40 196	11,61	106,95
Bosna Hersek	15 971	19 497	52 738	22,08	170,49
Bulgaristan	406 245	217 527	945 976	-46,45	334,88
Estonya	3 187	7 436	25 906	133,32	248,39
Güney Kıbrıs Rum Kesimi	1 479	330	2 352	-77,69	612,73
Hırvatistan	8 409	5 589	20 428	-33,54	265,50
Karadağ	5 004	5 912	11 121	18,15	88,11
Kosova	19 202	29 308	59 431	52,63	102,78
Kuzey Makedonya Cumhuriyeti	34 932	33 135	76 604	-5,14	131,19
Letonya	4 207	6 301	25 518	49,77	304,98
Litvanya	6 792	14 919	75 901	119,66	408,75
Malta	1 517	1 711	4 577	12,79	167,50
Romanya	69 351	75 605	204 104	9,02	169,96

**2020-2022 YILLARINDA ÜLKEMİZE GELEN YABANCI ZİYARETÇİLERİN  
MİLLİYETLERİNE GÖRE KARŞILAŞTIRILMASI (OCAK-MAYIS)**

MİLLİYET	YILLAR			% DEĞİŞİM ORANI	
	2020	2021	2022*	2021/2020	2022/2021
Sırbistan	35 221	36 368	95 149	3,26	161,63
Slovenya	5 508	2 772	14 481	-49,67	422,40
<b>Diğ. AVRUPA OECD DIŞI ÜLKELERİ</b>	238	210	759	-11,76	261,43
<b>TOPLAM AVRUPA OECD DIŞI</b>	<b>634 665</b>	<b>476 043</b>	<b>1 655 241</b>	<b>-24,99</b>	<b>247,71</b>
<b>TOPLAM AVRUPA</b>	<b>1 692 902</b>	<b>1 205 581</b>	<b>5 633 453</b>	<b>-28,79</b>	<b>367,28</b>
Azerbaycan	124 569	91 609	260 906	-26,46	184,80
Beyaz Rusya (Belarus)	11 350	32 536	52 514	186,66	61,40
Ermenistan	7 246	2 350	10 550	-67,57	348,94
Gürcistan	332 731	64 858	395 911	-80,51	510,43
Kazakistan	44 948	52 841	172 167	17,56	225,82
Kırgızistan	22 264	27 464	54 875	23,36	99,81
Moldova	21 516	33 346	51 157	54,98	53,41
Özbekistan	47 566	68 598	143 119	44,22	108,63
Rusya Fed.	318 052	571 362	853 590	79,64	49,40
Tacikistan	10 345	13 460	31 061	30,11	130,77
Türkmenistan	37 659	3 439	13 245	-90,87	285,14
Ukrayna	106 098	423 241	243 184	298,92	-42,54
<b>TOPLAM B.D.T.</b>	<b>1 084 344</b>	<b>1 385 104</b>	<b>2 282 279</b>	<b>27,74</b>	<b>64,77</b>
Amerika Birleşik Devletleri	65 509	64 708	223 992	-1,22	246,16
Avustralya	10 357	2 444	24 821	-76,40	915,59
Güney Kore	32 701	2 810	21 697	-91,41	672,14
Japonya	16 461	1 650	6 546	-89,98	296,73
Kanada	16 336	10 573	46 468	-35,28	339,50
Meksika	10 278	5 384	28 611	-47,62	431,41
Yeni Zelanda	1 530	498	3 040	-67,45	510,44
<b>TOPLAM DiğER OECD</b>	<b>153 172</b>	<b>88 067</b>	<b>355 175</b>	<b>-42,50</b>	<b>303,30</b>
<b>TOPLAM MİLLİYETSİZ</b>	<b>11 845</b>	<b>12 105</b>	<b>26 184</b>	<b>2,20</b>	<b>116,31</b>
<b>TOPLAM OKYANUSYA</b>	<b>339</b>	<b>54</b>	<b>256</b>	<b>-84,07</b>	<b>374,07</b>
<b>YABANCI TOPLAM</b>	<b>4 292 711</b>	<b>3 680 055</b>	<b>11 301 602</b>	<b>-14,27</b>	<b>207,10</b>
<i>*Veriler Geçicidir.</i>					

## TURİZM GELİRİ / 2022 OCAK-MART DÖNEMİ

### TURİZM GELİRİ 2022 YILININ İLK ÇEYREĞİNDE YÜZDE 122,4 ARTTI

Türkiye İstatistik Kurumu (TÜİK) tarafından açıklanan verilere göre; Ocak, Şubat ve Mart aylarından oluşan 2022 yılının ilk çeyreğinde Türkiye'nin turizmden elde ettiği gelir, bir önceki yılın aynı dönemine göre %122,4 oranında artarak, 5 milyar 454 milyon 488 bin dolar seviyesine yükseldi.

2019-2022 YILI İLK ÇEYREK TURİZM GELİRİ KARŞILAŞTIRMASI					
(x1000\$)					
DÖNEM	2019	2020	2021	2022	2021 / 2022 DEĞİŞİM ORANI
Ocak	1 585 517	1 834 008	794 908	1 878 237	136,2
Şubat	1 359 194	1 479 447	672 063	1 555 364	131,4
Mart	1 684 968	787 750	985 242	2 020 887	105,1
<b>Ocak-Mart Toplamı</b>	<b>4 629 679</b>	<b>4 101 206</b>	<b>2 452 213</b>	<b>5 454 488</b>	<b>122,4</b>

Kaynak: TÜİK

### Kişi Başı Turizm Geliri İlk Çeyrekte Yüzde 10,3 Azaldı

TÜİK verilerine göre; 2022'nin ilk çeyreğinde Türkiye'nin kişi başı ortalama turizm geliri 2021 yılının aynı dönemine göre %10,4 oranında gerileme göstererek 943 dolardan 845 dolar seviyesine düştü.

TÜİK verilerine göre; 2021 yılın ilk çeyreğinde gelen ziyaretçilerin ortalama geceleme süresi 16,8 iken bu süre 2022 yılının aynı döneminde 12,5'e geriledi.

### Turizm Gideri Geçen Yılın Aynı Çeyreğine Göre %181,3 Arttı

Yurt içinde ikamet edip başka ülkeleri ziyaret eden vatandaşlarımızın harcamalarından oluşan turizm gideri, geçen yılın aynı çeyreğine göre %181,3 artarak 664 milyon 989 bin dolar oldu.

2022 yılının ilk çeyreğinde yurt dışını ziyaret eden vatandaş sayısı bir önceki yılın aynı çeyreğine göre %269,6 artarak 1 milyon 39 bin 666 kişi oldu. Bunların kişi başı ortalama harcaması 640 dolar olarak gerçekleşti.



### **Adres**

Dikilitaş Mah. Aşık Kerem Sok. No:40 Fulya 34349 Beşiktaş/İstanbul

**Telefon** : (0212) 259 84 04

**Faks** : (0212) 259 06 56

### **TÜRSAB ÇAĞRI MERKEZİ**

**444 87 72**

**444 TR SB**

### **TÜRSAB TV VE TÜRSAB SOSYAL MEDYA HESAPLARI**

**<https://www.youtube.com/channel/UCuZEnqVMKNJuE43ByJHTZtQ>**

**<https://www.facebook.com/tursaborgtr>**

**<https://twitter.com/tursaborgtr>**

**<https://www.instagram.com/tursaborgtr/>**

**<https://www.linkedin.com/company/tursaborgtr/>**

**<https://www.flickr.com/people/tursab/>**