



SON VERİLERLE TÜRKİYE TURİZM İSTATİSTİKLERİ RAPORU

HAZIRLAYAN: TÜRSAB ARGE BİRİMİ

NİSAN 2022

7,4 MİLYON
YABANCI
ZİYARETÇİ



YABANCI
ZİYARETÇİ
SAYISINDA
%172 ARTIŞ



İLK ÜÇ PAZAR:
ALMANYA,
BULGARİSTAN,
İRAN



İSTANBUL'DA
%135,1
ARTIŞ



ANTALYA'DA
%162,4
ARTIŞ



MUĞLA'DA
%2024
ARTIŞ



İZMİR'DE
%373,2
ARTIŞ

OCAK-NİSAN DÖNEMİNDE TÜRKİYE'DE ÖNE ÇIKAN TURİZM
DESTİNASYONLARINDAKİ DURUM

ÜLKEMİZE GELEN ZİYARETÇİ İSTATİSTİKLERİ / OCAK-NİSAN 2022

Kültür ve Turizm Bakanlığı tarafından açıklanan Sınır Giriş istatistiklerine göre, 2022 yılının Ocak-Nisan döneminde ülkemize gelen **yabancı ziyaretçi sayısı**, 2021 yılına göre yüzde 172,5 oranında artış ile **7 milyon 477 bin 47** kişiye yükseldi.

Üç aylık dönemler halinde açıklanan yurt dışında yaşayan vatandaş ziyaretçi sayısı Nisan ayı itibariyle açıklanmamış olmakla birlikte Ocak-Mart 2022 döneminde gelen **vatandaş ziyaretçi** sayısı eklendiğinde toplam ziyaretçi sayısı dört aylık dönemde **8,9 milyona** yaklaşmaktadır.

Son üç yılda aylara göre ülkemize gelen yabancı ziyaretçi sayısı şöyledir:

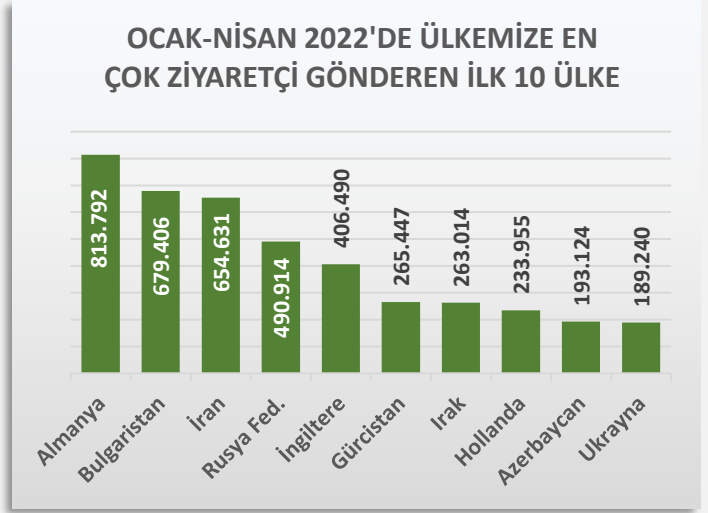
TÜRKİYE'YE GELEN YABANCI ZİYARETÇİLERİN YILLARA VE AYLARA GÖRE DAĞILIMI					
AYLAR	YILLAR			% DEĞİŞİM ORANI	
	2020	2021	2022	2021/2020	2022/2021
OCAK	1 787 435	509 787	1 281 666	-71,48	151,41
ŞUBAT	1 733 112	537 976	1 541 393	-68,96	186,52
MART	718 097	905 323	2 079 565	26,07	129,70
NİSAN	24 238	790 687	2 574 423	3162,18	225,59
MAYIS	29 829	936 282		3038,83	
HAZİRAN	214 768	2 047 596		853,40	
TEMMUZ	932 927	4 360 952		367,45	
AĞUSTOS	1 814 701	3 982 168		119,44	
EYLÜL	2 203 482	3 513 453		59,45	
EKİM	1 742 303	3 471 540		99,25	
KASIM	833 991	1 763 982		111,51	
ARALIK	699 330	1 892 520		170,62	
TOPLAM	12 734 213	24 712 266		94,06	
4 AYLIK TOPLAM	4 262 882	2 743 773	7 477 047	-35,64	172,51

2022 yılının ilk dört aylık döneminde Rusya pazarı hariç tüm pazarlarda çift, üç, hatta dört haneli büyüme söz konusudur.

Rusya ve Ukrayna arasında yaşanan savaş nedeniyle ana pazarımız Rusya'da geçen yılın aynı dönemine göre yüzde 11 oranındaki bir gerileme söz konusudur. Ana pazarlarımızdan Almanya'da yüzde 339, İngiltere'de ise yüzde 1235 büyüme gerçekleşmiştir.

TÜRKİYE'YE EN ÇOK ZİYARETÇİ GÖNDEREN İLK 10 ÜLKE:

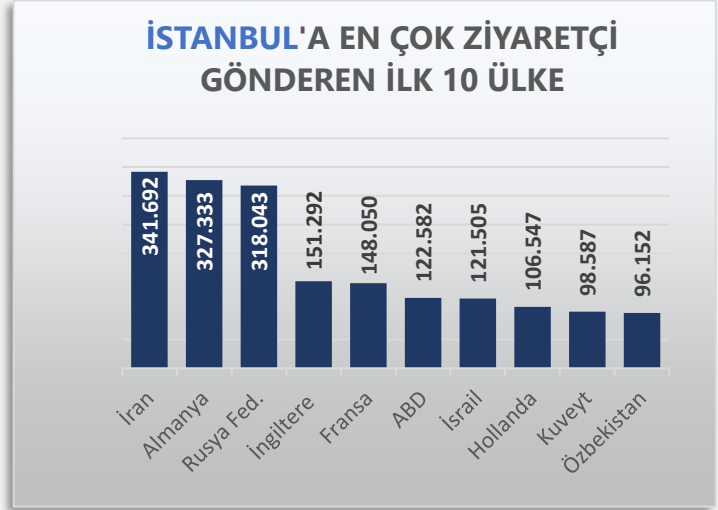
2022 yılına ziyaretçi sayısı açısından yükselişle giren Türkiye, Ocak-Nisan aylarını kapsayan ilk dört aylık dönemde en çok ziyaretçiyi Almanya'dan almıştır. Almanya'yı; Bulgaristan, İran, Rusya, İngiltere, Gürcistan, Irak, Hollanda, Azerbaycan ve Ukrayna izlemiştir.



İSTANBUL: Türkiye'nin en çok ziyaretçi çeken şehirlerinden biri olan İstanbul'a Ocak-Nisan dönemini kapsayan dört aylık dönemde gelen ziyaretçi sayısı, 2021 yılının aynı dönemine göre yüzde 135,1 oranında artışla 3 milyon 882 bin 348 kişiye ulaşmıştır.



Ocak-Nisan döneminde İstanbul'a en çok ziyaretçi gönderen ilk 10 ülke şu şekilde sıralanmaktadır: İran, Almanya, Rusya, İngiltere, Fransa, ABD, İsrail, Hollanda, Kuveyt ve Özbekistan.



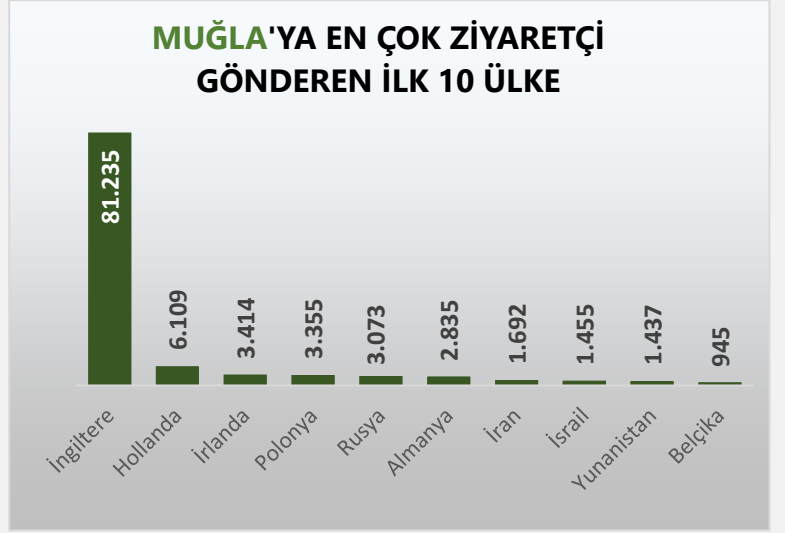
ANTALYA: Türkiye'nin en önemli destinasyonlarından biri olan Antalya'ya 2022 yılının ilk dört ayında gelen yabancı ziyaretçi sayısı, geçen yılın aynı dönemine göre yüzde 162,4 oranında yükseliş göstermiştir.



MUĞLA: Türkiye'nin bir diğer önemli turizm destinasyonu olan Muğla'ya Ocak-Nisan dönemini kapsayan ilk çeyrekte gelen yabancı ziyaretçi sayısı, geçen yılın aynı dönemine göre yaklaşık yüzde 2024 oranında artış göstererek 118 bin 743 kişiye yükselmiştir.



2022 yılının Ocak-Nisan ayında Muğla'yı en çok ziyaret eden ilk 10 ülkeye bakıldığında ilk sırayı İngiltere almaktadır. İngiltere'yi sırasıyla; Hollanda, İrlanda, Polonya, Rusya, Almanya, İran, İsrail, Yunanistan ve Belçika izlemiştir.



İZMİR: Türkiye'nin önemli turizm destinasyonlarından biri olan İzmir'i 2022 yılının Ocak-Nisan döneminde ziyaret eden kişi sayısı geçen yılın aynı dönemine göre yüzde 373,2 oranında artışla 177 bin 739 kişiye yükselmiştir.



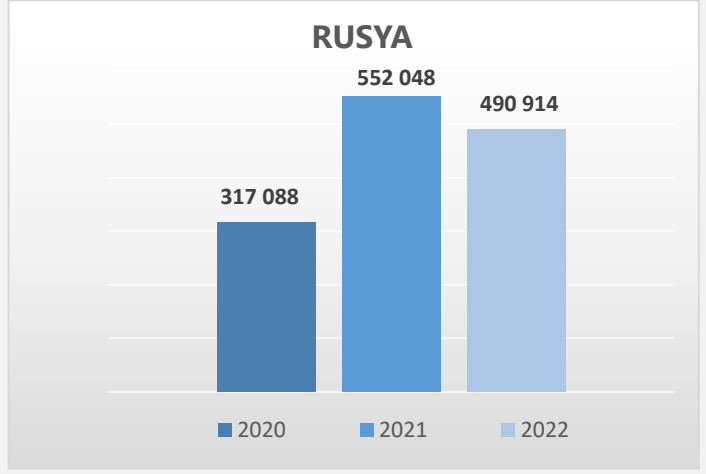
2022 yılının Ocak-Nisan döneminde İzmir'e en çok ziyaretçi gönderen ülkelere bakıldığında, ilk sırada Almanya yer almaktadır. Almanya'yı; Hollanda, İngiltere, İran, Azerbaycan, Fransa, Belçika, İsviçre, Avusturya ve İrlanda takip etmektedir.



ÖNEMLİ PAZARLARDA SON ÜÇ YILLIK GRAFİK- OCAK-NİSAN 2022

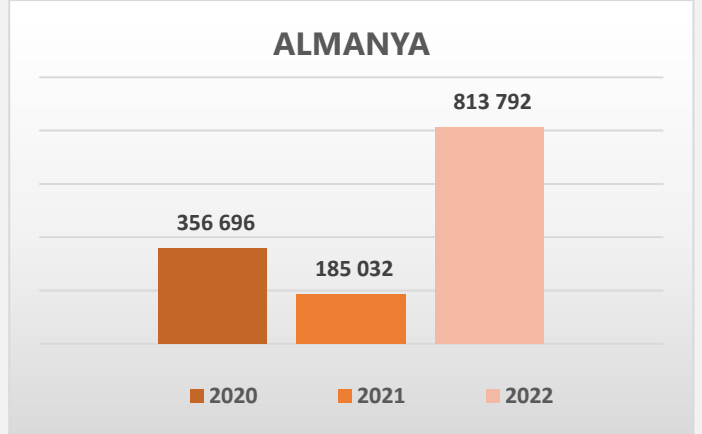
RUSYA:

2022/2021 DEĞİŞİM: **%11 DÜŞÜŞ**



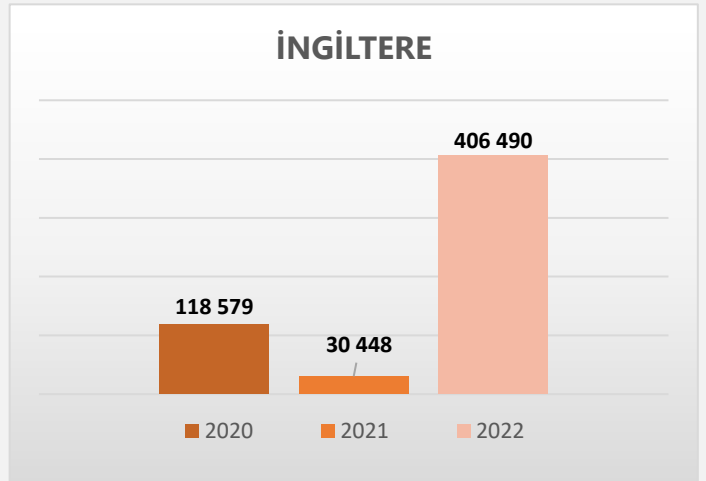
ALMANYA:

2022/2021 DEĞİŞİM: **%339,8 ARTIŞ**



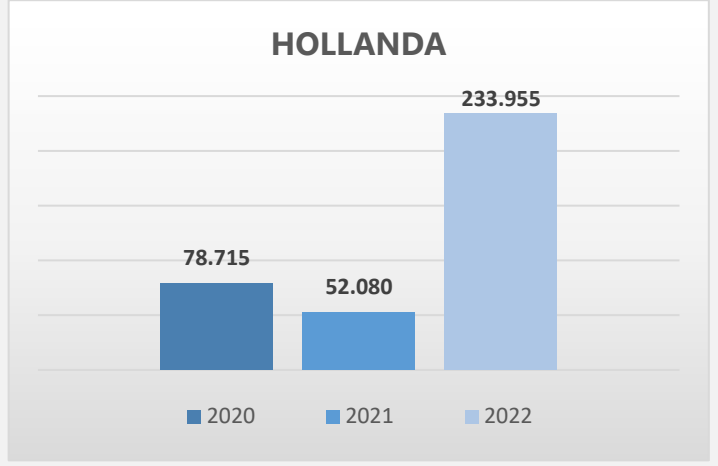
İNGİLTERE:

2022/2021 DEĞİŞİM: **%1235 ARTIŞ**



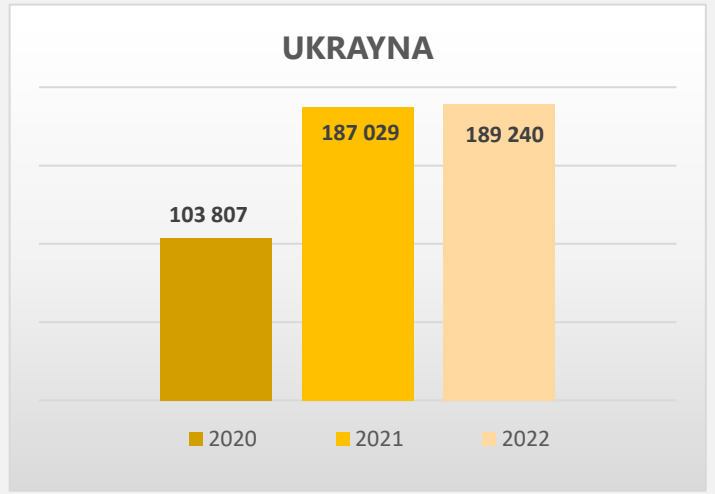
HOLLANDA:

2022/2021 DEĞİŞİM: %349,2 ARTIŞ



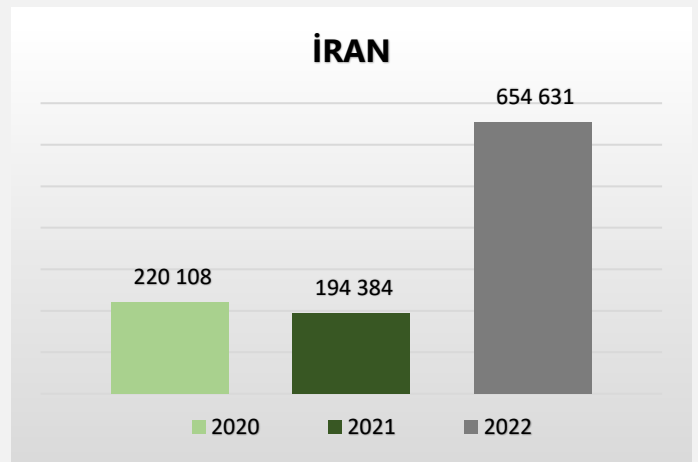
UKRAYNA:

2022/2021 DEĞİŞİM: %1,1 ARTIŞ



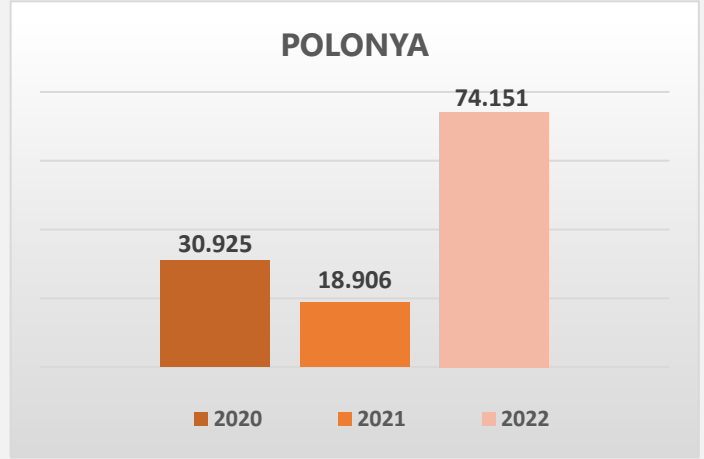
İRAN:

2022/2021 DEĞİŞİM: %236,7 ARTIŞ



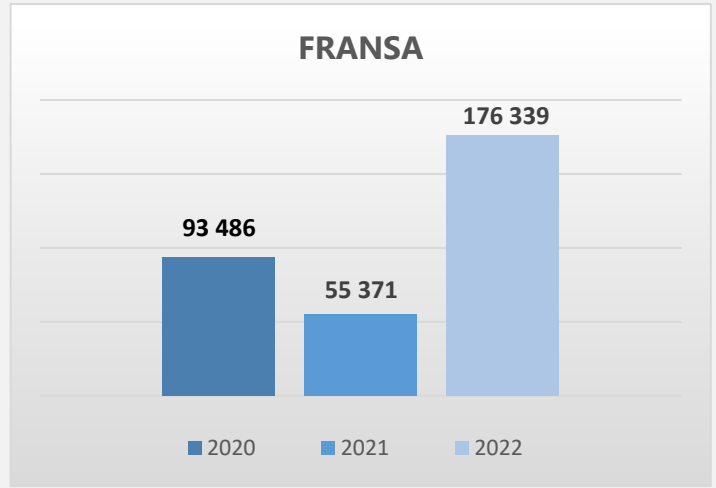
POLONYA:

2022/2021 DEĞİŞİM: %292,2 ARTIŞ



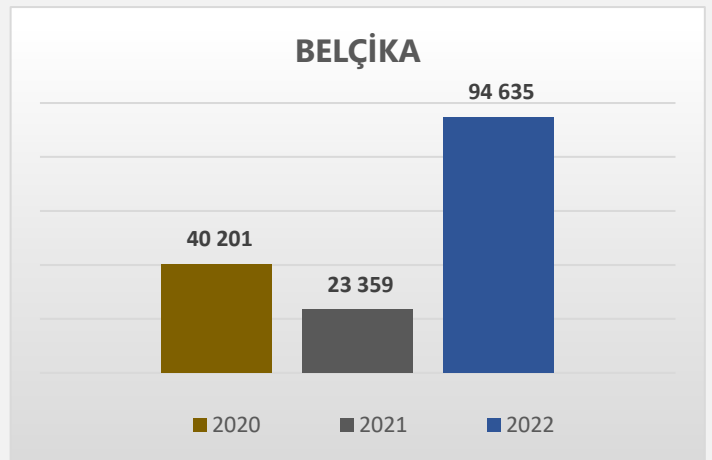
FRANSA:

2022/2021 DEĞİŞİM: %218,4 ARTIŞ



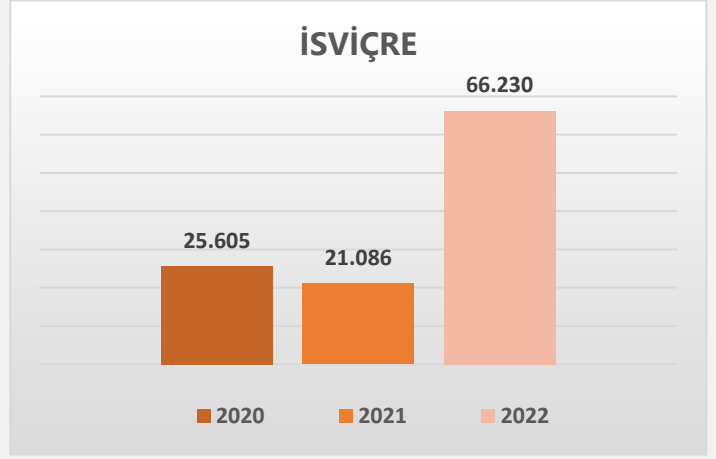
BELÇİKA:

2022/2021 DEĞİŞİM: %305,1 ARTIŞ



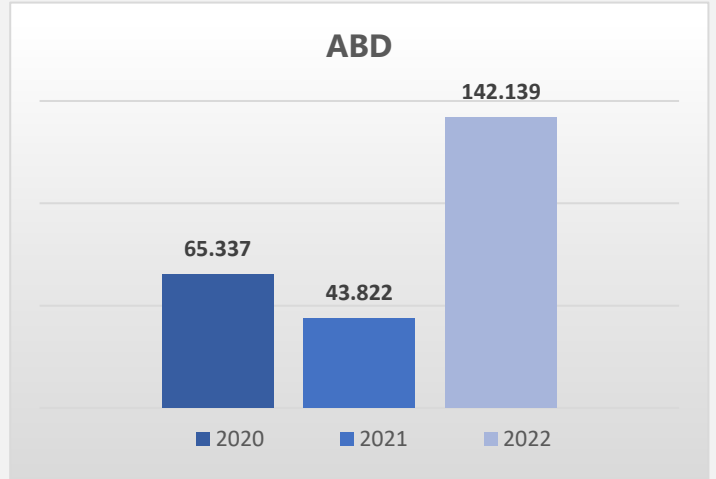
İSVİÇRE:

2022/2021 DEĞİŞİM: **%214 ARTIŞ**



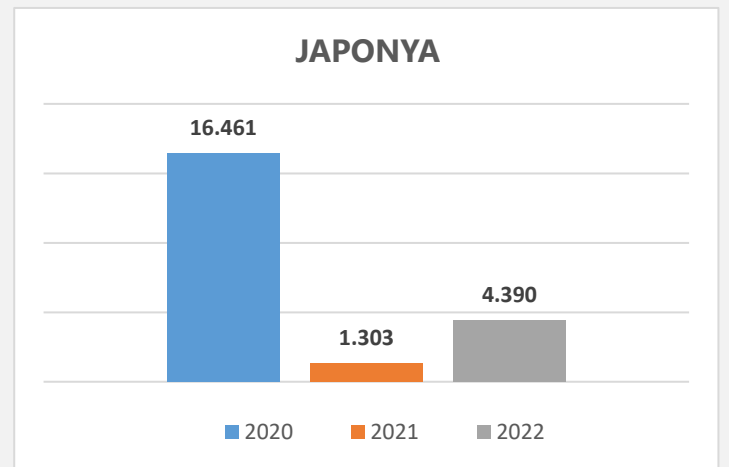
ABD:

2022/2021 DEĞİŞİM: **%224,3 ARTIŞ**



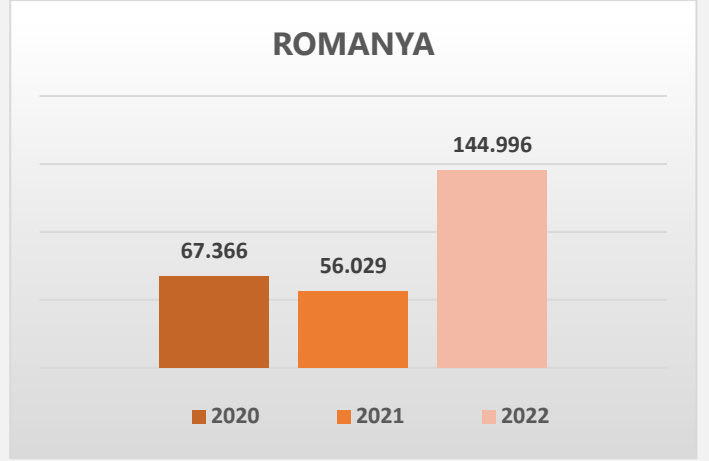
JAPONYA:

2022/2021 DEĞİŞİM: **%236,9 ARTIŞ**



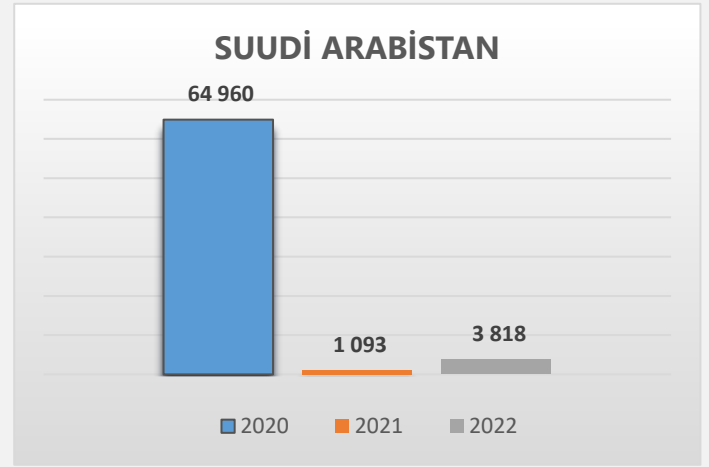
ROMANYA:

2022/2021 DEĞİŞİM: %158,7 ARTIŞ



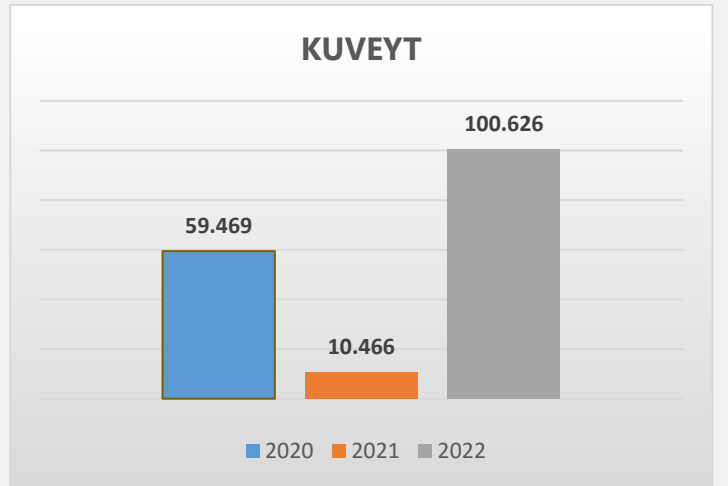
SUUDİ ARABİSTAN:

2022/2021 DEĞİŞİM: %249,3 ARTIŞ



KUVEYT:

2022/2021 DEĞİŞİM: %861,4 ARTIŞ



**2020-2022 YILLARINDA ÜLKEMİZE GELEN YABANCI ZİYARETÇİLERİN
MİLLİYETLERİNE GÖRE KARŞILAŞTIRILMASI (OCAK-NİSAN)**

MİLLİYET	YILLAR			% DEĞİŞİM ORANI	
	2020	2021	2022*	2021/2020	2022/2021
Cezayir	44 674	2 928	35 601	-93,45	1115,88
Fas	40 335	11 472	46 132	-71,56	302,13
Güney Afrika Cumhuriyeti	7 894	1 050	12 536	-86,70	1093,90
Libya	42 766	41 296	52 751	-3,44	27,74
Mısır	29 121	20 533	52 183	-29,49	154,14
Sudan	3 208	5 044	9 975	57,23	97,76
Tunus	34 619	22 802	54 820	-34,13	140,42
DIĞ. AFRİKA ÜLKELERİ	43 117	52 281	80 736	21,25	54,43
TOPLAM AFRİKA	245 734	157 406	344 734	-35,94	119,01
Arjantin	6 149	1 367	7 979	-77,77	483,69
Brezilya	14 039	3 053	16 283	-78,25	433,34
Kolombiya	7 280	3 692	16 055	-49,29	334,86
Şili	2 630	464	3 148	-82,36	578,45
Venezuela	2 015	2 061	5 104	2,28	147,65
DIĞ. GÜNEY AMERİKA ÜLKELERİ	3 094	1 302	7 617	-57,92	485,02
TOPLAM GÜNEY AMERİKA	35 207	11 939	56 186	-66,09	370,61
TOPLAM KUZAY AMERİKA	3 799	3 899	8 801	2,63	125,72
TOPLAM ORTA AMERİKA	2 485	780	5 092	-68,61	552,82
TOPLAM AMERİKA	41 491	16 618	70 079	-59,95	321,71
Bahreyn	15 997	1 952	24 069	-87,80	1133,04
Birleşik Arap Emirlikleri	2 584	4 641	19 798	79,61	326,59
Irak	174 778	144 050	263 014	-17,58	82,59
İsrail	66 052	21 484	157 282	-67,47	632,09
Katar	12 696	6 157	17 966	-51,50	191,80
Kuveyt	59 469	10 466	100 626	-82,40	861,46
Kuzey Kıbrıs Türk Cumhuriyeti	45 047	3 195	37 830	-92,91	1084,04
Lübnan	34 667	27 004	64 476	-22,10	138,76
Suudi Arabistan	64 960	1 093	3 818	-98,32	249,31
Ürdün	49 785	30 075	74 517	-39,59	147,77
Yemen	7 486	3 970	7 264	-46,97	82,97
DIĞ. BATI ASYA ÜLKELERİ	106 232	84 529	136 188	-20,43	61,11
TOPLAM BATI ASYA	639 753	338 616	906 848	-47,07	167,81
Bangladeş	2 990	1 453	5 658	-51,40	289,40
Çin Halk Cumhuriyeti	30 143	8 574	17 020	-71,56	98,51
Endonezya	28 353	10 276	27 897	-63,76	171,48
Filipinler	22 816	9 585	18 312	-57,99	91,05
Hindistan	30 130	9 443	34 820	-68,66	268,74
İran	220 108	194 384	654 631	-11,69	236,77
Malezya	15 418	946	16 109	-93,86	1602,85
Pakistan	19 244	27 860	42 189	44,77	51,43

**2020-2022 YILLARINDA ÜLKEMİZE GELEN YABANCI ZİYARETÇİLERİN
MİLLİYETLERİNE GÖRE KARŞILAŞTIRILMASI (OCAK-NİSAN)**

MİLLİYET	YILLAR			% DEĞİŞİM ORANI	
	2019	2020	2021*	2020/2019	2021/2020
Singapur	4 154	362	3 798	-91,29	949,17
Tayland	5 872	898	5 143	-84,71	472,72
Diğ. GÜNEY ASYA ÜLKELERİ	39 419	18 144	36 219	-53,97	99,62
TOPLAM GÜNEY ASYA	418 647	281 925	861 796	-32,66	205,68
TOPLAM ASYA	1 058 400	620 541	1 768 644	-41,37	185,02
Almanya	356 696	185 032	813 792	-48,13	339,81
Avusturya	35 972	22 453	67 489	-37,58	200,58
Belçika	40 201	23 359	94 635	-41,89	305,13
Çek Cumhuriyeti (Çekya)	7 321	4 587	14 007	-37,34	205,36
Danimarka	21 155	3 438	45 943	-83,75	1236,33
Finlandiya	7 600	3 185	20 000	-58,09	527,94
Fransa	93 486	55 371	176 339	-40,77	218,47
Hollanda	78 715	52 080	233 955	-33,84	349,22
İngiltere (Birleşik Krallık)	118 579	30 448	406 490	-74,32	1235,03
İrlanda	7 003	4 060	23 854	-42,02	487,54
İspanya	31 966	12 654	56 652	-60,41	347,70
İsveç	28 373	19 368	64 341	-31,74	232,20
İsviçre	25 605	21 086	66 230	-17,65	214,09
İtalya	39 044	19 106	59 639	-51,07	212,15
İzlanda	279	96	766	-65,59	697,92
Lüksemburg	681	784	2 040	15,12	160,20
Macaristan	7 978	3 596	15 667	-54,93	335,68
Norveç	12 477	4 724	28 238	-62,14	497,76
Polonya	30 925	18 906	74 151	-38,86	292,21
Portekiz	6 475	2 556	13 461	-60,53	426,64
Slovakya	4 539	2 079	8 258	-54,20	297,21
Yunanistan	101 129	10 157	123 657	-89,96	1117,46
Diğ. AVRUPA OECD ÜLKELERİ			1		
TOPLAM AVRUPA OECD	1 056 199	499 125	2 409 605	-52,74	382,77
Arnavutluk	17 089	14 905	29 992	-12,78	101,22
Bosna Hersek	15 525	14 418	35 254	-7,13	144,51
Bulgaristan	399 460	159 653	679 406	-60,03	325,55
Estonya	3 187	3 341	12 163	4,83	264,05
Güney Kıbrıs Rum Kesimi	1 478	255	1 763	-82,75	591,37
Hırvatistan	8 334	4 427	15 053	-46,88	240,03
Karadağ	4 871	4 536	8 367	-6,88	84,46
Kosova	19 090	21 088	41 302	10,47	95,86
Kuzey Makedonya Cumhuriyeti	33 367	25 107	53 701	-24,75	113,89
Letonya	4 178	2 576	11 501	-38,34	346,47
Litvanya	6 738	6 502	33 592	-3,50	416,64
Malta	1 514	1 358	3 277	-10,30	141,31

**2020-2022 YILLARINDA ÜLKEMİZE GELEN YABANCI ZİYARETÇİLERİN
MİLLİYETLERİNE GÖRE KARŞILAŞTIRILMASI (OCAK-NİSAN)**

MİLLİYET	YILLAR			% DEĞİŞİM ORANI	
	2019	2020	2021*	2020/2019	2021/2020
Sırbistan	33 309	27 316	72 446	-17,99	165,21
Slovenya	5 508	2 140	10 852	-61,15	407,10
Diğ. AVRUPA OECD DIŞI ÜLKELERİ	238	175	544	-26,47	210,86
TOPLAM AVRUPA OECD DIŞI	621 252	343 826	1 154 209	-44,66	235,70
TOPLAM AVRUPA	1 677 451	842 951	3 563 814	-49,75	322,78
Azerbaycan	123 415	72 790	193 124	-41,02	165,32
Beyaz Rusya (Belarus)	11 053	14 494	29 645	31,13	104,53
Ermenistan	7 193	1 821	7 393	-74,68	305,99
Gürcistan	329 670	46 451	265 447	-85,91	471,46
Kazakistan	44 786	42 734	99 310	-4,58	132,39
Kırgızistan	22 202	21 931	39 083	-1,22	78,21
Moldova	20 059	21 244	28 258	5,91	33,02
Özbekistan	47 469	61 183	106 062	28,89	73,35
Rusya Fed.	317 088	552 048	490 914	74,10	-11,07
Tacikistan	10 313	11 545	25 948	11,95	124,76
Türkmenistan	37 637	2 638	10 731	-92,99	306,79
Ukrayna	103 807	187 029	189 240	80,17	1,18
TOPLAM B.D.T.	1 074 692	1 035 908	1 485 155	-3,61	43,37
Amerika Birleşik Devletleri	65 337	43 822	142 139	-32,93	224,36
Avustralya	10 329	1 870	14 886	-81,90	696,04
Güney Kore	32 690	2 298	12 971	-92,97	464,45
Japonya	16 461	1 303	4 390	-92,08	236,91
Kanada	16 309	7 621	29 468	-53,27	286,67
Meksika	10 278	4 033	20 176	-60,76	400,27
Yeni Zelanda	1 527	389	1 962	-74,53	404,37
TOPLAM DiğER OECD	152 931	61 336	225 992	-59,89	268,45
TOPLAM MİLLİYETSİZ	11 844	8 973	18 439	-24,24	105,49
TOPLAM OKYANUSYA	339	40	190	-88,20	375,00
YABANCI TOPLAM	4 262 882	2 743 773	7 477 047	-35,64	172,51
<i>*Veriler Geçicidir.</i>					

TURİZM GELİRİ / 2022 OCAK-MART DÖNEMİ

TURİZM GELİRİ 2022 YILININ İLK ÇEYREĞİNDE YÜZDE 122,4 ARTTI

Türkiye İstatistik Kurumu (TÜİK) tarafından açıklanan verilere göre; Ocak, Şubat ve Mart aylarından oluşan 2022 yılının ilk çeyreğinde Türkiye'nin turizmden elde ettiği gelir, bir önceki yılın aynı dönemine göre %122,4 oranında artarak, 5 milyar 454 milyon 488 bin dolar seviyesine yükseldi.

2019-2022 YILI İLK ÇEYREK TURİZM GELİRİ KARŞILAŞTIRMASI					
(x1000\$)					
DÖNEM	2019	2020	2021	2022	2021 / 2022 DEĞİŞİM ORANI
Ocak	1 585 517	1 834 008	794 908	1 878 237	136,2
Şubat	1 359 194	1 479 447	672 063	1 555 364	131,4
Mart	1 684 968	787 750	985 242	2 020 887	105,1
Ocak-Mart Toplamı	4 629 679	4 101 206	2 452 213	5 454 488	122,4

Kaynak: TÜİK

Kişi Başı Turizm Geliri İlk Çeyrekte Yüzde 10,3 Azaldı

TÜİK verilerine göre; 2022'nin ilk çeyreğinde Türkiye'nin kişi başı ortalama turizm geliri 2021 yılının aynı dönemine göre %10,4 oranında gerileme göstererek 943 dolardan 845 dolar seviyesine düştü.

TÜİK verilerine göre; 2021 yılın ilk çeyreğinde gelen ziyaretçilerin ortalama geceleme süresi 16,8 iken bu süre 2022 yılının aynı döneminde 12,5'e geriledi.

Turizm Gideri Geçen Yılın Aynı Çeyreğine Göre %181,3 Arttı

Yurt içinde ikamet edip başka ülkeleri ziyaret eden vatandaşlarımızın harcamalarından oluşan turizm gideri, geçen yılın aynı çeyreğine göre %181,3 artarak 664 milyon 989 bin dolar oldu.

2022 yılının ilk çeyreğinde yurt dışını ziyaret eden vatandaş sayısı bir önceki yılın aynı çeyreğine göre %269,6 artarak 1 milyon 39 bin 666 kişi oldu. Bunların kişi başı ortalama harcaması 640 dolar olarak gerçekleşti.



Adres

Dikilitaş Mah. Aşık Kerem Sok. No:40 Fulya 34349 Beşiktaş/İstanbul

Telefon : (0212) 259 84 04

Faks : (0212) 259 06 56

TÜRSAB ÇAĞRI MERKEZİ

444 87 72

444 TR SB

TÜRSAB TV VE TÜRSAB SOSYAL MEDYA HESAPLARI

<https://www.youtube.com/channel/UCuZEnqVMKNJuE43ByJHTZtQ>

<https://www.facebook.com/tursaborgtr>

<https://twitter.com/tursaborgtr>

<https://www.instagram.com/tursaborgtr/>

<https://www.linkedin.com/company/tursaborgtr/>

<https://www.flickr.com/people/tursab/>