



SON VERİLERLE TÜRKİYE TURİZM İSTATİSTİKLERİ RAPORU

Stratejik Planlama Koordinasyon ve Pazarlama Grup Başkanlığı / AR-GE Birimi

OCAK 2022

1.2 MİLYON
YABANCI
ZİYARETÇİ



YABANCI
ZİYARETÇİ
SAYISINDA
%151,4 ARTIŞ



İLK ÜÇ PAZAR:
RUSYA
BULGARİSTAN
İRAN



İSTANBUL'DA
%136,4
ARTIŞ



ANTALYA'DA
%150,5
ARTIŞ



MUĞLA'DA
%1698,7
ARTIŞ



İZMİR'DE
%394
ARTIŞ

2022'DE TÜRKİYE'DE ÖNE ÇIKAN TURİZM
DESTİNASYONLARINDAKİ DURUM

ÜLKEMİZE GELEN ZİYARETÇİ İSTATİSTİKLERİ / AYLIK BAZLI

Kültür ve Turizm Bakanlığı tarafından açıklanan sınır giriř istatistiklerine göre, 2022 yılının Ocak döneminde ülkemize gelen yabancı ziyaretçi sayısında, 2021 yılı Ocak ayına göre **yüzde 151,41 oranında artış yaşanmıştır**. Buna göre; **yabancı ziyaretçi** sayısı, 2022 yılının Ocak ayı itibariyle **1 milyon 281 bin 666** kişiye yükselmiştir.

2022 yılının ilk ayında gelen yabancı ziyaretçi sayısı, rekor yıl kabul edilen 2019 yılının ise yüzde 16,74 oranında gerisinde kalmıştır.

- Ocak döneminde İstanbul'a gelen yabancı ziyaretçi sayısı geçen yılın aynı dönemine göre %136,4 oranında artışla 791 bin 578 kişiye, Antalya'ya gelen ise %150,5 oranında artışla 117 bin 801 kişiye yükselmiştir.
- Ocak 2022 döneminde en çok ziyaretçi Rusya'dan gelmiştir. Rusya'yı Bulgaristan ve İran izlemiştir.

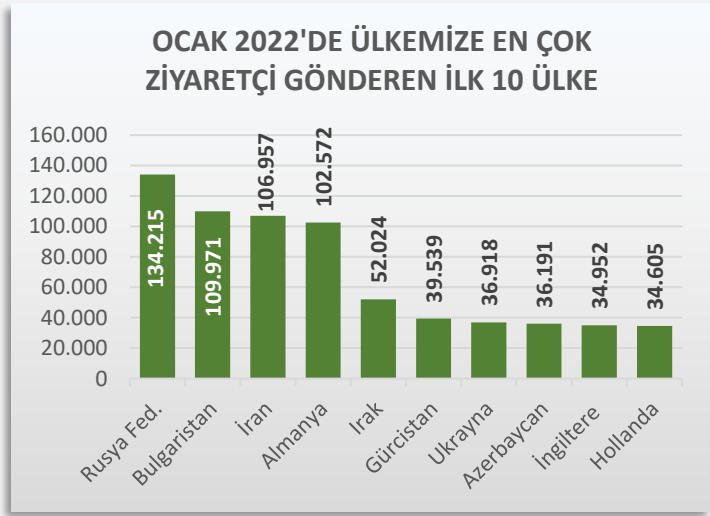
Son dört yılda aylara göre Türkiye'nin aldığı ziyaretçi sayısı şöyledir:

TÜRKİYE'YE GELEN YABANCI ZİYARETÇİLERİN YILLARA VE AYLARA GÖRE DAĞILIMI							
2019-2020-2021-2022							
	YILLAR				% DEĞİŐİM ORANI		
AYLAR	2019	2020	2021	2022	2021/2020	2022/2021	2022/2019
OCAK	1.539.496	1.787.435	509.787	1.281.666	-71,48	151,41	-16,74
ŐUBAT	1.670.238	1.733.112	537.976		-68,96		
MART	2.232.358	718.097	905.323		26,07		
NİSAN	3.293.176	24.238	790.687		3162,18		
MAYIS	4.022.254	29.829	936.282		3038,83		
HAZİRAN	5.318.984	214.768	2.047.596		853,4		
TEMMUZ	6.617.380	932.927	4.360.952		367,45		
AĞUSTOS	6.307.508	1.814.701	3.982.168		119,44		
EYLÜL	5.426.818	2.203.482	3.513.453		59,45		
EKİM	4.291.574	1.742.303	3.471.540		99,25		
KASIM	2.190.622	833.991	1.763.982		111,51		
ARALIK	2.147.878	699.330	1.892.520		170,62		
TOPLAM	45.058.286	12.734.213	24.712.266		94,06		
1 AYLIK TOPLAM	1.539.496	1.787.435	509.787	1.281.666	-71,48	151,41	-16,74

- 2022 yılının ilk ayında tüm pazarlarda yaşanan yükseliş dikkat çekmektedir. Ancak birçok pazarda ziyaretçi sayısı 2019 yılı rakamlarının halen gerisinde seyretmektedir.
- Ocak ayı itibariyle Türkiye açısından son derece önemli olan Avrupa ve BDT pazarlarında 2019 yılının aynı dönemine göre artıya geçilmesi dikkat çekmektedir.

TÜRKİYE'YE EN ÇOK ZİYARETÇİ GÖNDEREN İLK 10 ÜLKE:

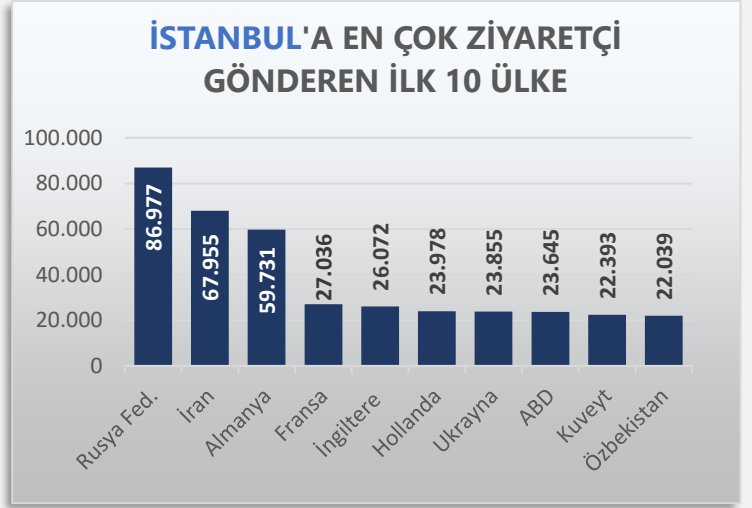
2022 yılına ziyaretçi sayısı açısından yükselişle giren Türkiye, Ocak ayında en çok ziyaretçiyi Rusya'dan almıştır. Rusya'yı; Bulgaristan, Almanya, Irak, Gürcistan, Ukrayna, Azerbaycan, İngiltere ve Hollanda izlemiştir.



İSTANBUL: Türkiye'nin en çok ziyaretçi çeken şehirlerinden biri olan İstanbul'a Ocak 2022 döneminde gelen ziyaretçi sayısı, 2021 yılının aynı dönemine göre yüzde 136,4 oranında artışla 791 bin 578 kişiye ulaşmıştır. Söz konusu dönemde İstanbul'a gelen yabancı ziyaretçi sayısı, rekor yıl olan 2019 yılının aynı dönemine göre yaklaşık yüzde 13,8 oranında gerileme göstermiştir.



Ocak 2022 döneminde İstanbul'a en çok ziyaretçi gönderen ilk 10 ülke şu şekilde sıralanmaktadır: Rusya, İran, Almanya, Fransa, İngiltere, Hollanda, Ukrayna, ABD, Kuveyt ve Özbekistan.

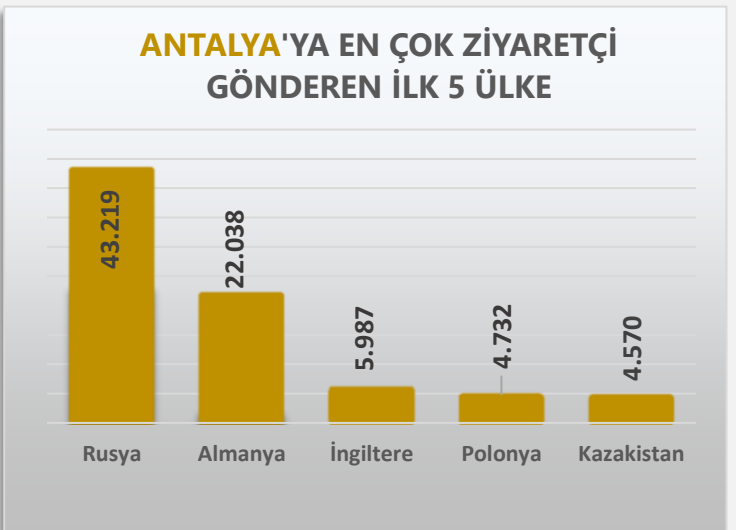


ANTALYA: Türkiye'nin en önemli destinasyonlarından biri olan Antalya'ya 2022 yılının ilk ayında gelen yabancı ziyaretçi sayısı, geçen yılın aynı dönemine göre yüzde 150,5 oranında yükseliş göstermiştir. Bu dönemde Antalya'ya gelen ziyaretçi sayısı 117 bin 801 kişi olmuştur.



Antalya'da, 2019 yılının aynı dönemine göre ise yüzde 0,7 oranında artış söz konusudur.

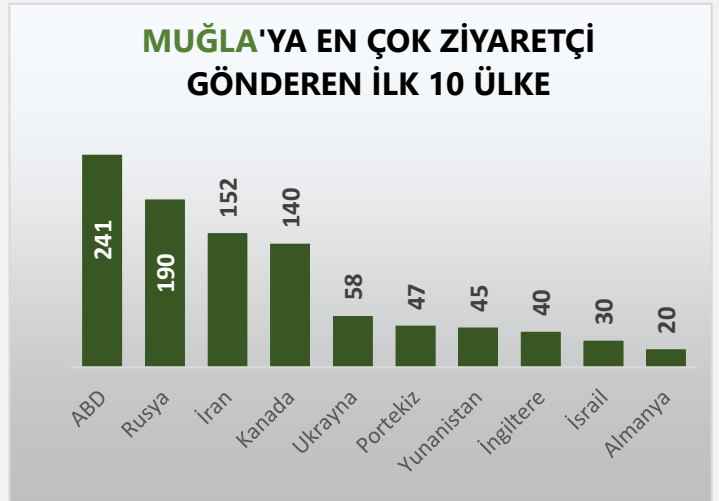
Ocak 2022 döneminde Antalya'ya en çok ziyaretçi gönderen ilk beş pazara bakıldığında ilk sırayı Rusya alırken, Rusya'yı; Almanya, İngiltere, Polonya ve Kazakistan takip etmiştir.



MUĞLA: Türkiye'nin bir diğer önemli turizm destinasyonu olan Muğla'ya Ocak 2022'de gelen yabancı ziyaretçi sayısı, geçen yılın aynı dönemine göre yaklaşık yüzde 1698,7 oranında artış göstererek bin 385 kişiye yükselmiştir. Muğla'ya yılın ilk ayında gelen yabancı ziyaretçi sayısı 2019 yılının aynı dönemine göre ise yüzde 64,8 oranında düşüş göstermiştir.



2022 yılının Ocak ayında Muğla'yı en çok ziyaret eden ilk 10 ülkeye bakıldığında ilk sırayı ABD almaktadır. ABD'yi sırasıyla; Rusya, İran, Kanada, Ukrayna, Portekiz, Yunanistan, İngiltere, İsrail ve Almanya izlemiştir.



İZMİR: Türkiye'nin önemli turizm destinasyonlarından biri olan İzmir'i 2022 yılının ilk ayında ziyaret eden kişi sayısı geçen yılın aynı dönemine göre yüzde 394 oranında artışla 23 bin 475 kişiye yükselmiştir. İzmir'e gelen yabancı ziyaretçi sayısı 2019 yılının aynı dönemine göre yaklaşık yüzde 17,2 oranında artış göstermiştir.



2022 yılının ilk ayında İzmir'e en çok ziyaretçi gönderen ülkelere bakıldığında, ilk sırada Almanya yer almaktadır. Almanya'yı; Azerbaycan, Hollanda, Avusturya, Belçika, Fransa, ABD, İsviçre, İrlanda ve Ukrayna takip etmektedir.

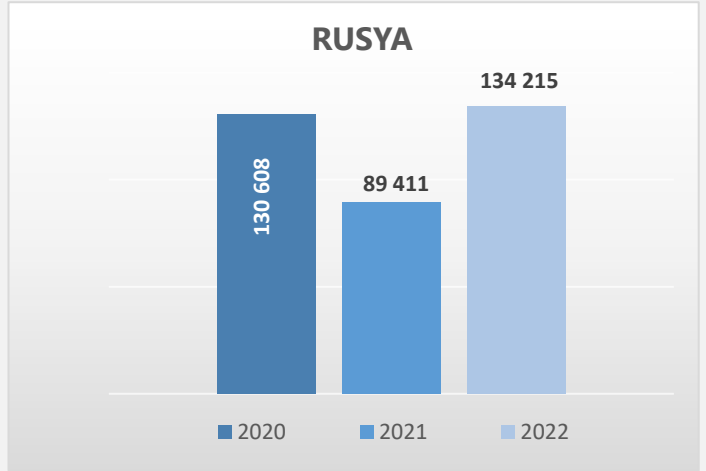


ÖNEMLİ PAZARLARDA SON ÜÇ YILLIK GRAFİK- OCAK 2022

RUSYA:

2022/2021 DEĞİŞİM: **%50,11 ARTIŞ**

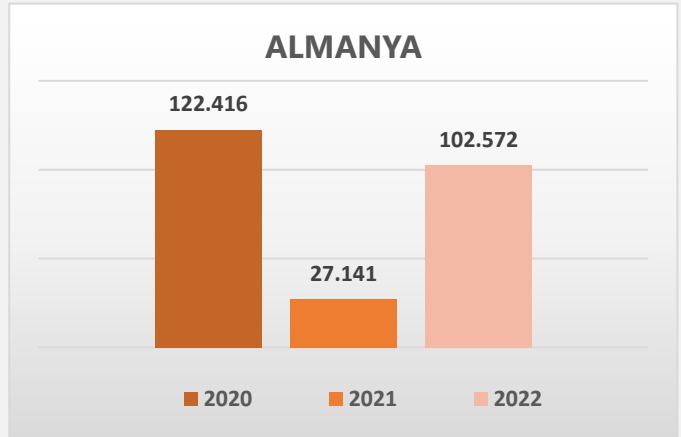
2022/2019 DEĞİŞİM: **%46,33 DÜŞÜŞ**



ALMANYA:

2022/2021 DEĞİŞİM: **%277,9 ARTIŞ**

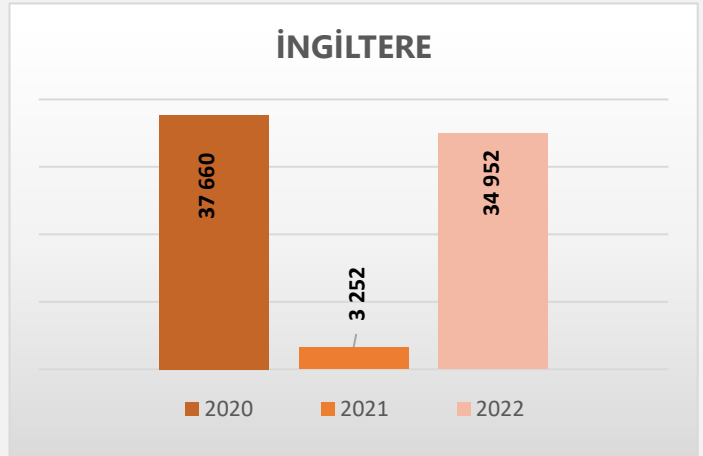
2022/2019 DEĞİŞİM: **%0,44 ARTIŞ**



İNGİLTERE:

2022/2021 DEĞİŞİM: **%974,78 ARTIŞ**

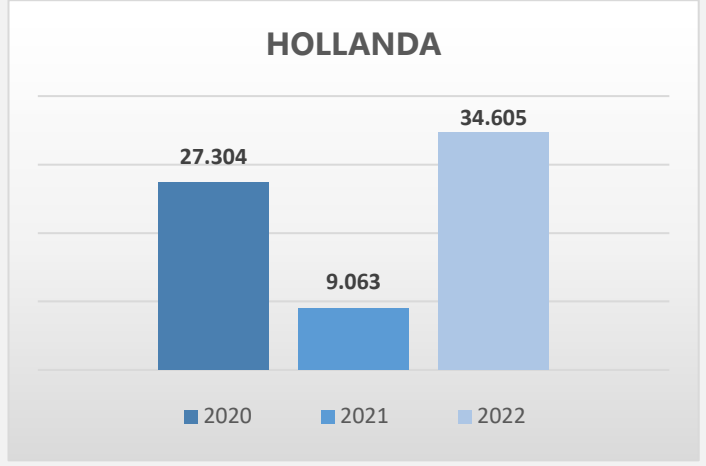
2022/2019 DEĞİŞİM: **%1,50 ARTIŞ**



HOLLANDA:

2022/2021 DEĞİŞİM: **%281,83 ARTIŞ**

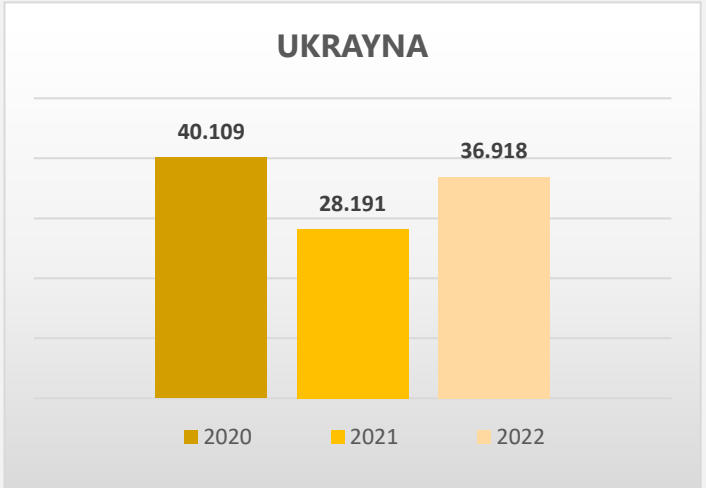
2022/2019 DEĞİŞİM: **%38,09 ARTIŞ**



UKRAYNA:

2022/2021 DEĞİŞİM: **%30,96 ARTIŞ**

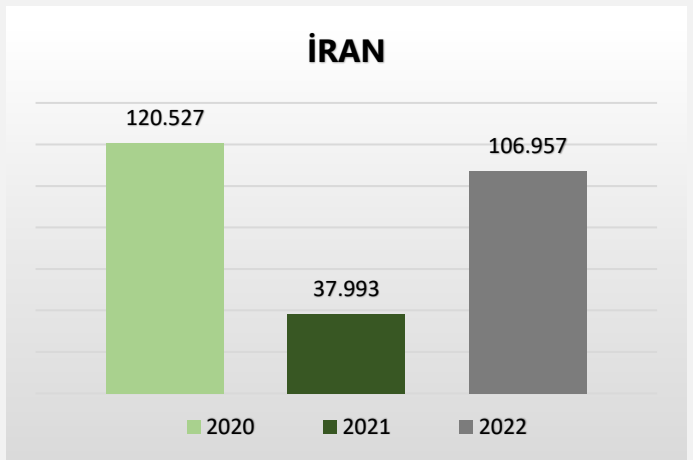
2022/2019 DEĞİŞİM: **%1,51 DÜŞÜŞ**



İRAN:

2022/2021 DEĞİŞİM: **%181,52 ARTIŞ**

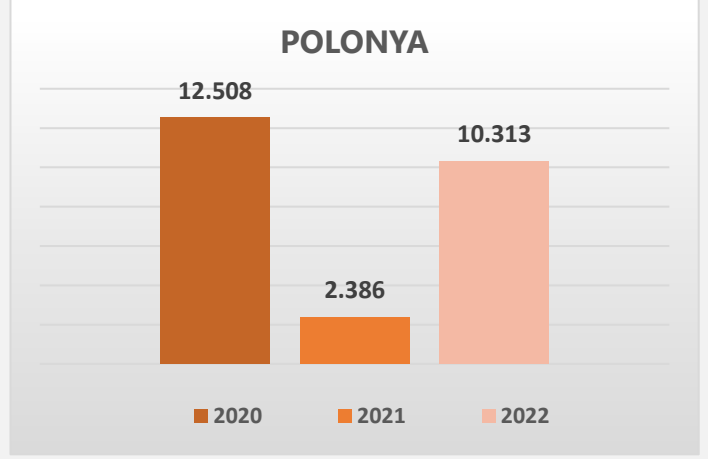
2022/2019 DEĞİŞİM: **%10,72 DÜŞÜŞ**



POLONYA:

2022/2021 DEĞİŞİM: %332,23 ARTIŞ

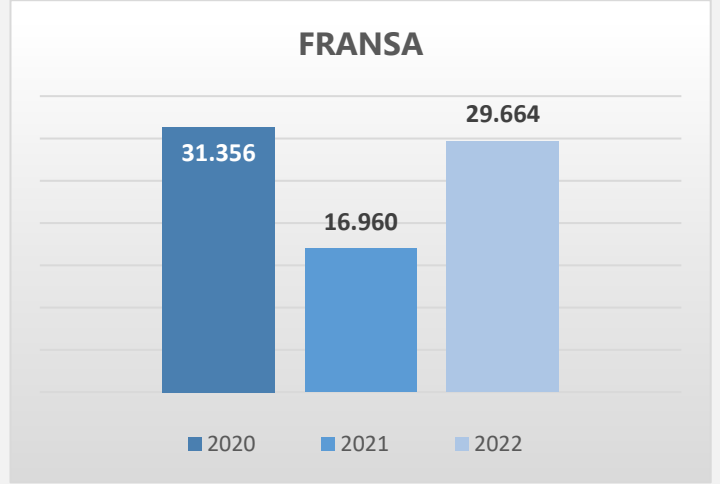
2022/2019 DEĞİŞİM: %19,65 DÜŞÜŞ



FRANSA:

2022/2021 DEĞİŞİM: %74,91 ARTIŞ

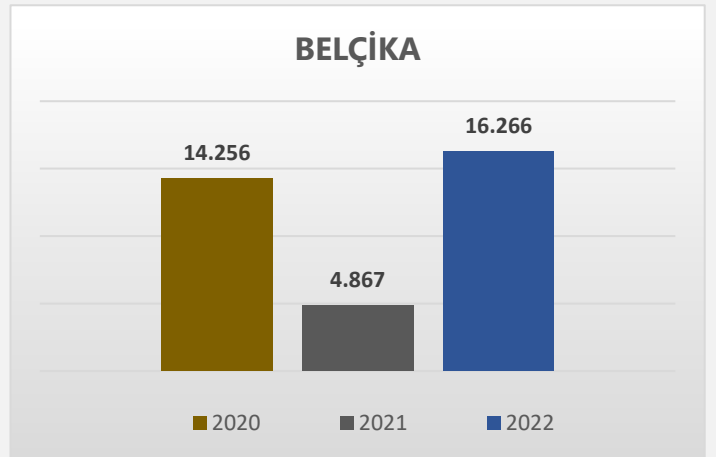
2022/2019 DEĞİŞİM: %5,87 ARTIŞ



BELÇİKA:

2022/2021 DEĞİŞİM: %234,21 ARTIŞ

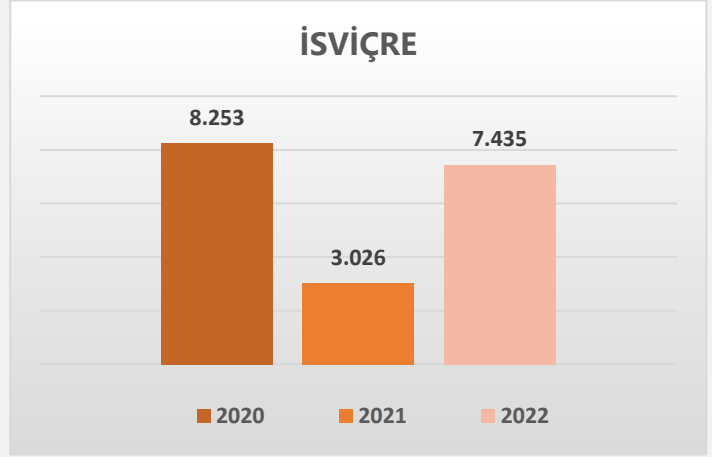
2022/2019 DEĞİŞİM: %28 ARTIŞ



İSVİÇRE:

2022/2021 DEĞİŞİM: %145,70 ARTIŞ

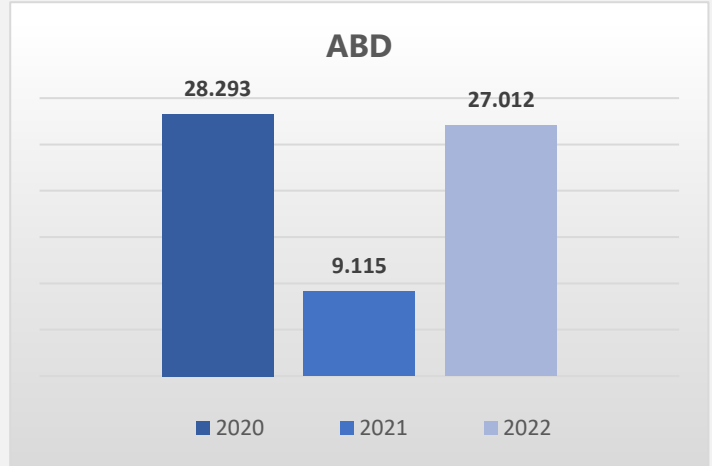
2022/2019 DEĞİŞİM: %0,57 ARTIŞ



ABD:

2022/2021 DEĞİŞİM: %196,35 ARTIŞ

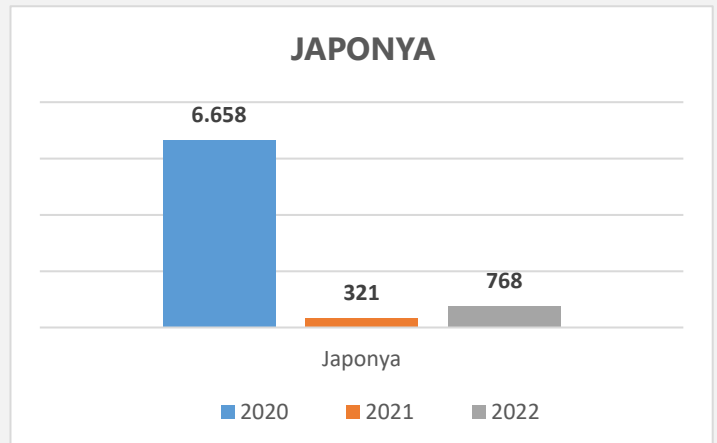
2022/2019 DEĞİŞİM: %3,94 ARTIŞ



JAPONYA:

2022/2021 DEĞİŞİM: %139,25 ARTIŞ

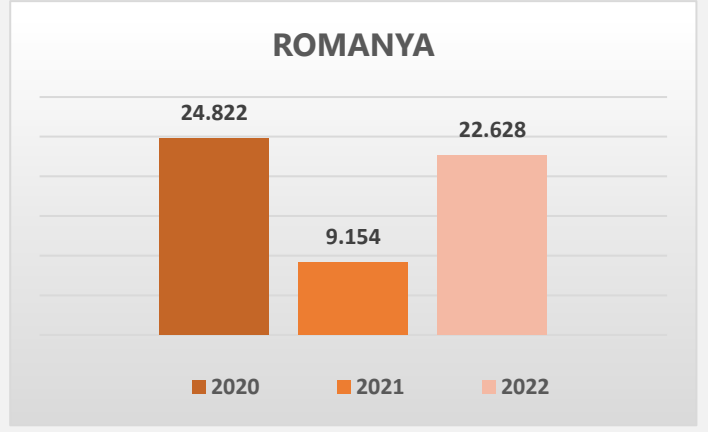
2022/2019 DEĞİŞİM: %86,93 DÜŞÜŞ



ROMANYA:

2022/2021 DEĞİŞİM: %147,19 ARTIŞ

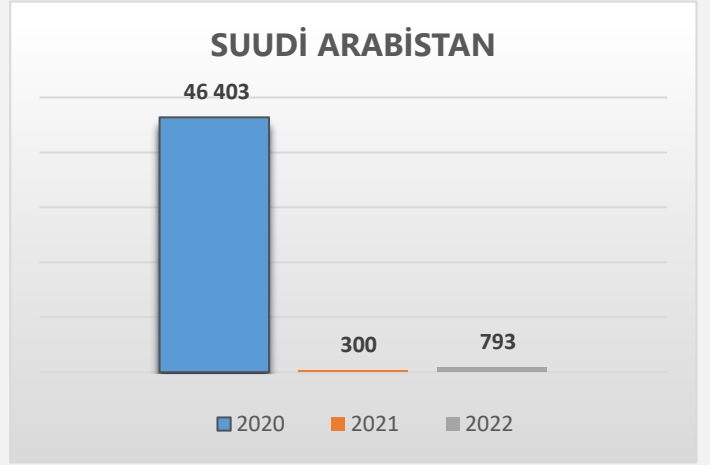
2022/2019 DEĞİŞİM: %11,20 ARTIŞ



SUUDİ ARABİSTAN:

2022/2021 DEĞİŞİM: %164,33 ARTIŞ

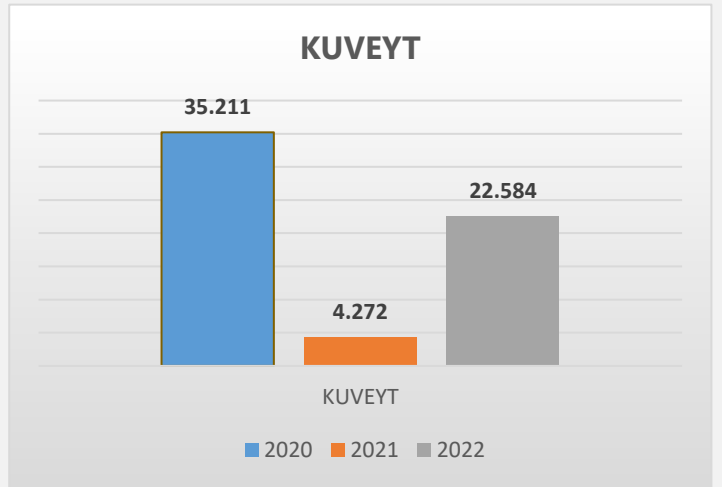
2022/2019 DEĞİŞİM: %96,74 DÜŞÜŞ



KUVEYT:

2022/2021 DEĞİŞİM: %428,65 ARTIŞ

2022/2019 DEĞİŞİM: %25,04 DÜŞÜŞ



**2020-2022 YILLARINDA ÜLKEMİZE GELEN YABANCI ZİYARETÇİLERİN
MİLLİYETLERİNE GÖRE KARŞILAŞTIRILMASI (OCAK)**

MİLLİYET	YILLAR			% DEĞİŞİM ORANI	
	2020	2021	2022*	2021/2020	2022/2021
Cezayir	13 359	890	8 872	-93,34	896,85
Fas	16 562	4 018	5 869	-75,74	46,07
Güney Afrika Cumhuriyeti	3 384	291	1 268	-91,40	335,74
Libya	15 414	8 932	13 226	-42,05	48,07
Mısır	12 833	4 699	9 595	-63,38	104,19
Sudan	1 181	1 004	1 994	-14,99	98,61
Tunus	13 941	4 359	12 956	-68,73	197,22
DİĞ. AFRİKA ÜLKELERİ	15 941	10 557	17 235	-33,77	63,26
TOPLAM AFRİKA	92 615	34 750	71 015	-62,48	104,36
Arjantin	2 584	300	1 065	-88,39	255,00
Brezilya	6 999	1 341	3 510	-80,84	161,74
Kolombiya	3 750	720	3 545	-80,80	392,36
Şili	744	90	593	-87,90	558,89
Venezuela	994	533	1 630	-46,38	205,82
DİĞ. GÜNEY AMERİKA ÜLKELERİ	1 167	266	1 030	-77,21	287,22
TOPLAM GÜNEY AMERİKA	16 238	3 250	11 373	-79,99	249,94
TOPLAM KUZEY AMERİKA	1 532	762	1 682	-50,26	120,73
TOPLAM ORTA AMERİKA	895	117	1 000	-86,93	754,70
TOPLAM AMERİKA	18 665	4 129	14 055	-77,88	240,40
Bahreyn	11 224	527	10 758	-95,30	1941,37
Birleşik Arap Emirlikleri	1 462	464	3 742	-68,26	706,47
Irak	79 638	27 071	52 024	-66,01	92,18
İsrail	36 573	3 863	17 416	-89,44	350,84
Katar	5 695	727	3 645	-87,23	401,38
Kuveyt	35 211	4 272	22 584	-87,87	428,65
Kuzey Kıbrıs Türk Cumhuriyeti	14 291	558	6 448	-96,10	1055,56
Lübnan	13 011	4 947	13 045	-61,98	163,70
Suudi Arabistan	46 403	300	793	-99,35	164,33
Ürdün	23 780	6 532	15 957	-72,53	144,29
Yemen	3 460	1 092	1 770	-68,44	62,09
DİĞ. BATI ASYA ÜLKELERİ	43 048	20 333	32 721	-52,77	60,93
TOPLAM BATI ASYA	313 796	70 686	180 903	-77,47	155,92
Bangladeş	1 360	352	945	-74,12	168,47
Çin Halk Cumhuriyeti	23 580	1 795	2 576	-92,39	43,51
Endonezya	14 359	1 839	5 055	-87,19	174,88
Filipinler	10 603	2 073	3 200	-80,45	54,37
Hindistan	12 801	2 050	4 418	-83,99	115,51
İran	120 527	37 993	106 957	-68,48	181,52
Malezya	6 273	204	2 976	-96,75	1358,82
Pakistan	7 506	4 445	8 775	-40,78	97,41

2020-2022 YILLARINDA ÜLKEMİZE GELEN YABANCI ZİYARETÇİLERİN MİLLİYETLERİNE GÖRE KARŞILAŞTIRILMASI (OCAK)					
MİLLİYET	YILLAR			% DEĞİŞİM ORANI	
	2019	2020	2021*	2020/2019	2021/2020
Singapur	1 803	91	586	-94,95	543,96
Tayland	2 195	162	659	-92,62	306,79
DİĞ. GÜNEY ASYA ÜLKELERİ	17 317	4 354	8 443	-74,86	93,91
TOPLAM GÜNEY ASYA	218 324	55 358	144 590	-74,64	161,19
TOPLAM ASYA	532 120	126 044	325 493	-76,31	158,24
Almanya	122 416	27 141	102 572	-77,83	277,92
Avusturya	13 007	4 019	12 890	-69,10	220,73
Belçika	14 256	4 867	16 266	-65,86	234,21
Çek Cumhuriyeti (Çekya)	2 559	770	1 981	-69,91	157,27
Danimarka	5 989	727	4 946	-87,86	580,33
Finlandiya	2 685	659	2 174	-75,46	229,89
Fransa	31 356	16 960	29 664	-45,91	74,91
Hollanda	27 304	9 063	34 605	-66,81	281,83
İngiltere (Birleşik Krallık)	37 660	3 252	34 952	-91,36	974,78
İrlanda	2 704	1 051	3 129	-61,13	197,72
İspanya	12 775	2 662	9 213	-79,16	246,09
İsveç	11 570	3 784	12 227	-67,29	223,12
İsviçre	8 253	3 026	7 435	-63,33	145,70
İtalya	19 925	4 188	9 935	-78,98	137,23
İzlanda	96	21	96	-78,13	357,14
Lüksemburg	223	88	176	-60,54	100,00
Macaristan	3 224	768	2 536	-76,18	230,21
Norveç	4 317	1 119	3 806	-74,08	240,13
Polonya	12 508	2 386	10 313	-80,92	332,23
Portekiz	2 342	580	2 044	-75,23	252,41
Slovakya	1 759	437	1 125	-75,16	157,44
Yunanistan	48 237	1 929	12 716	-96,00	559,20
TOPLAM AVRUPA OECD	385 165	89 497	314 801	-76,76	251,74
Arnavutluk	6 911	3 084	5 740	-55,38	86,12
Bosna Hersek	5 110	2 226	6 660	-56,44	199,19
Bulgaristan	162 199	30 693	109 971	-81,08	258,29
Estonya	1 052	116	716	-88,97	517,24
Güney Kıbrıs Rum Kesimi	644	42	238	-93,48	466,67
Hırvatistan	2 955	943	2 518	-68,09	167,02
Karadağ	2 020	859	1 674	-57,48	94,88
Kosova	7 440	4 085	9 006	-45,09	120,47
Kuzey Makedonya Cumhuriyeti	14 535	4 844	12 204	-66,67	151,94
Letonya	1 461	429	991	-70,64	131,00
Litvanya	2 383	498	1 704	-79,10	242,17
Malta	626	278	578	-55,59	107,91
Romanya	24 822	9 154	22 628	-63,12	147,19

2020-2022 YILLARINDA ÜLKEMİZE GELEN YABANCI ZİYARETÇİLERİN MİLLİYETLERİNE GÖRE KARŞILAŞTIRILMASI (OCAK)					
MİLLİYET	YILLAR			% DEĞİŞİM ORANI	
	2019	2020	2021*	2020/2019	2021/2020
Sırbistan	10 140	5 506	11 578	-45,70	110,28
Slovenya	1 761	466	1 143	-73,54	145,28
DİĞ. AVRUPA OECD DIŞI ÜLKELERİ	86	22	68	-74,42	209,09
TOPLAM AVRUPA OECD DIŞI	244 145	63 245	187 417	-74,10	196,33
TOPLAM AVRUPA	629 310	152 742	502 218	-75,73	228,80
Azerbaycan	54 788	14 867	36 191	-72,86	143,43
Beyaz Rusya (Belarus)	3 953	2 323	4 521	-41,23	94,62
Ermenistan	2 847	325	1 112	-88,58	242,15
Gürcistan	132 674	8 919	39 539	-93,28	343,31
Kazakistan	18 056	7 995	18 992	-55,72	137,55
Kırgızistan	9 406	4 469	9 887	-52,49	121,24
Moldova	7 832	5 931	6 852	-24,27	15,53
Özbekistan	16 916	11 075	24 813	-34,53	124,05
Rusya Fed.	130 608	89 411	134 215	-31,54	50,11
Tacikistan	3 524	2 533	6 728	-28,12	165,61
Türkmenistan	18 989	578	1 903	-96,96	229,24
Ukrayna	40 109	28 191	36 918	-29,71	30,96
TOPLAM B.D.T.	439 702	176 617	321 671	-59,83	82,13
Amerika Birleşik Devletleri	28 293	9 115	27 012	-67,78	196,35
Avustralya	4 932	396	3 228	-91,97	715,15
Güney Kore	18 660	872	2 796	-95,33	220,64
Japonya	6 658	321	768	-95,18	139,25
Kanada	6 572	2 116	5 687	-67,80	168,76
Meksika	3 826	908	3 611	-76,27	297,69
Yeni Zelanda	742	70	270	-90,57	285,71
TOPLAM DİĞER OECD	69 683	13 798	43 372	-80,20	214,34
TOPLAM MİLLİYETSİZ	5 149	1 695	3 814	-67,08	125,01
TOPLAM OKYANUSYA	191	12	28	-93,72	133,33
YABANCI TOPLAM	1 787 435	509 787	1 281 666	-71,48	151,41
<i>*Veriler Geçicidir.</i>					

TURİZM GELİRİ / 2021 OCAK-ARALIK DÖNEMİ

Türkiye İstatistik Kurumu tarafından açıklanan verilere göre; 2021 yılının Ocak-Aralık döneminde ülkemizin turizm geliri 2020 yılına göre yüzde 103 oranında artışla 24,4 milyar dolara yükselmiştir. Turizm geliri 2021 yılında 2019'un aynı dönemine göre %29 oranında azalma göstermiştir.

TURİZM GELİRİ						
2019 / 2020 /2021 KARŞILAŞTIRMASI						
DÖNEM	2019	2020	2021	2019 YILI KİŞİ BAŞI ORTALAMA GELİR	2020 YILI KİŞİ BAŞI ORTALAMA GELİR	2021 YILI KİŞİ BAŞI ORTALAMA GELİR
OCAK-MART	4.629.679	4.101.206	2 452 213	697 \$	727 \$	943 \$
NİSAN – HAZ.	7.973.963	-	3 003 628	625 \$	-	739 \$
TEM.-EYLÜL	14.031.122	4.044.356	11 395 117	649 \$	722 \$	835 \$
EKİM-ARALIK	7.885.568	3.913.758	7.631.374	727 \$	854 \$	843 \$
12 AYLIK TOPLAM	34.520.332	12.059.320	24.482.332	666 \$	762 \$	834 \$

*Not: Ortalama harcama verisinde yabancı + vatandaş ziyaretçilerden elde edilen gelir esas alınmıştır.

Kaynak: TÜİK

2021 YILINDA KİŞİ BAŞI ORTALAMA HARCAMA 834 DOLAR

TÜİK verilerine göre; 2021 yılında ülkemize gelen yabancı ve vatandaş ziyaretçilerden elde edilen kişi başı ortalama turizm geliri 834 \$ oldu.

2021 yılında

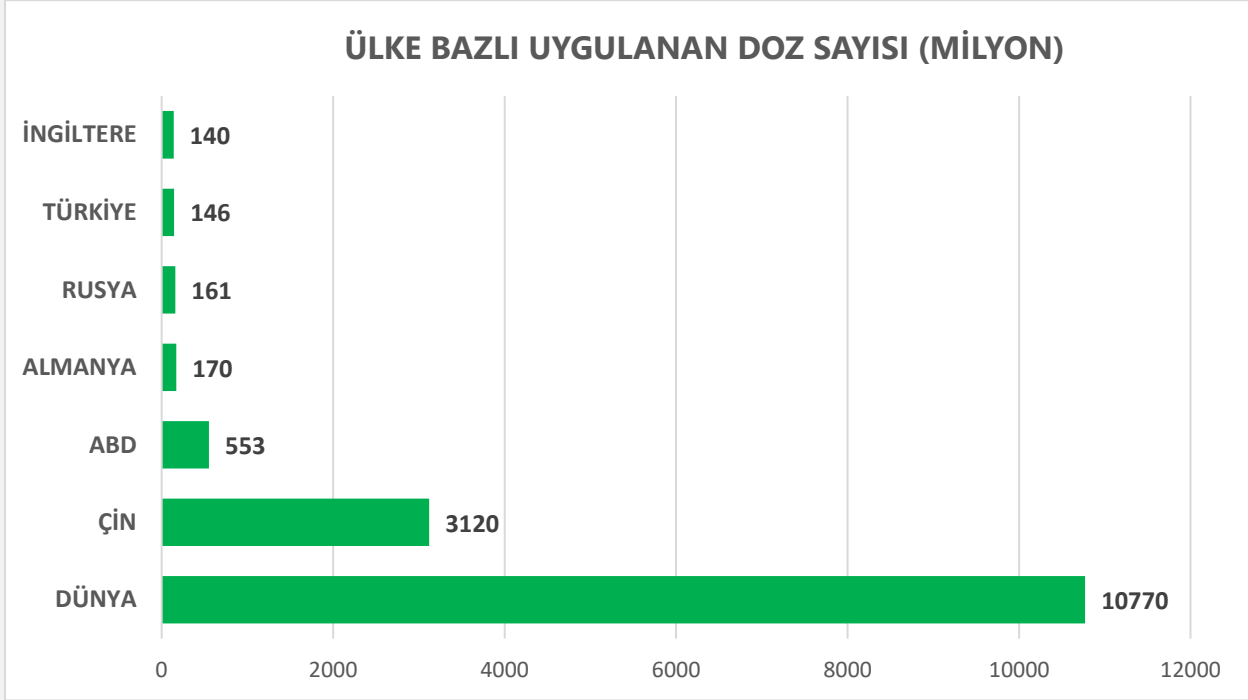
Yabancı ziyaretçilerden elde edilen kişi başı ortalama gelir 716 \$'dan 785 \$'a çıktı (%9,6 Artış)

Vatandaş ziyaretçilerden elde edilen kişi başı ortalama gelir ise 926 \$'dan 1029 \$'a yükseldi. (%11,1 Artış)

SEKTÖR AÇISINDAN ÖNEMLİ BİLGİ VE VERİLER

DÜNYA ÇAPINDA COVID-19 AŞISI DOZ SAYISI

1 Mart 2022 itibariyle dünya çapında en güncel haliyle açıklanan aşı uygulaması, 10,7 milyar dozun üzerindedir. Aşılana kişi sayısı günlük olarak değişmektedir. Türkiye’de ve Türkiye açısından önemli pazarlarda son uygulanan toplam doz sayısı şöyledir:



COVID-19 ÖNLEMLERİ ÇERÇEVESİNDE ÜLKELERİN ALDIĞI SEYAHAT ÖNLEMLERİ

Covid-19 salgını önlemleri kapsamında ülkelerin aldıkları seyahat uygulamaları, Sivil Havacılık Genel Müdürlüğü (SHGM) tarafından düzenli olarak güncellenen <http://web.shgm.gov.tr/tr/manset-haber/6533-covid-19-tedbirleri-kapsaminda-ulkelere-giris-tablosu-yayimlandi> linkinden takip edilebilir.

Ayrıca THY tarafından açıklanan linkten de seyahat uygulamalarındaki son durum takip edilebilir. <https://www.turkishairlines.com/tr-tr/duyurular/coronavirus-salgini/seyahat-kisitlamalari/>



Adres

Dikilitaş Mah. Aşık Kerem Sok. No:40 Fulya 34349 Beşiktaş/İstanbul

Telefon : (0212) 259 84 04

Faks : (0212) 259 06 56

TÜRSAB ÇAĞRI MERKEZİ

444 87 72

444 TR SB

TÜRSAB TV VE TÜRSAB SOSYAL MEDYA HESAPLARI

<https://www.youtube.com/channel/UCuZEnqVMKNJuE43ByJHTZtQ>

<https://www.facebook.com/tursaborgtr>

<https://twitter.com/tursaborgtr>

<https://www.instagram.com/tursaborgtr/>

<https://www.linkedin.com/company/tursaborgtr/>

<https://www.flickr.com/people/tursab/>