



# SON VERİLERLE TÜRKİYE TURİZM İSTATİSTİKLERİ RAPORU

Stratejik Planlama Koordinasyon ve Pazarlama Grup Başkanlığı / AR-GE Birimi

**ŞUBAT 2022**

2.8 MİLYON  
YABANCI  
ZİYARETÇİ



YABANCI  
ZİYARETÇİ  
SAYISINDA  
%169 ARTIŞ



İLK ÜÇ PAZAR:  
RUSYA  
BULGARİSTAN,  
ALMANYA



İSTANBUL'DA  
%154,9  
ARTIŞ



ANTALYA'DA  
%171,6  
ARTIŞ



MUĞLA'DA  
%788  
ARTIŞ



İZMİR'DE  
%400  
ARTIŞ

2022'DE TÜRKİYE'DE ÖNE ÇIKAN TURİZM  
DESTİNASYONLARINDAKİ DURUM

ÜLKEMİZE GELEN ZİYARETÇİ İSTATİSTİKLERİ / AYLIK BAZLI

Kültür ve Turizm Bakanlığı tarafından açıklanan Sınır Giriş istatistiklerine göre, 2022 yılının Şubat döneminde ülkemize gelen yabancı ziyaretçi sayısında, 2021 yılına göre yüzde 186 oranında artış yaşandı. **İlk iki aylık dönem toplamında** gelen ziyaretçi sayısı 2021'in aynı dönemine göre **%169** oranında arttı. **Yabancı ziyaretçi sayısı, 2022 yılının ilk iki ayı itibariyle 2 milyon 823 bin 59** kişiye yükselmiştir.

2022 yılının ilk iki ayında gelen ziyaretçi sayısı, rekor yıl kabul edilen **2019 yılının yüzde 12** oranında **gerisindedir**.

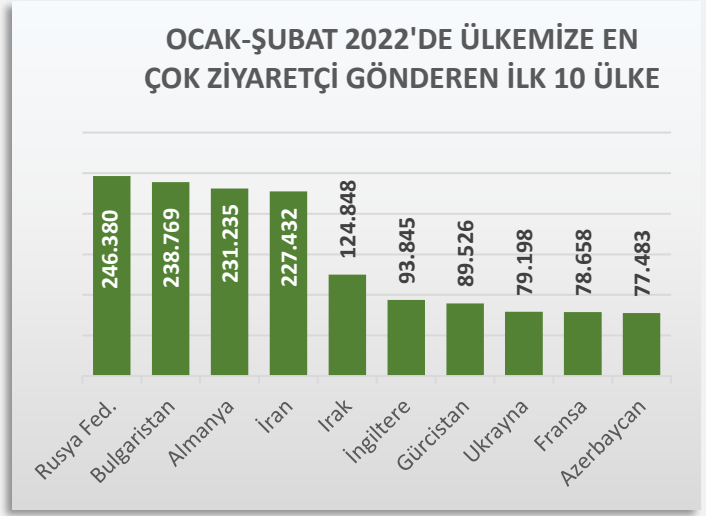
**Son dört yılda aylara göre ülkemize gelen yabancı ziyaretçi sayısı şöyledir:**

<b>TÜRKİYE'YE GELEN YABANCI ZİYARETÇİLERİN YILLARA VE AYLARA GÖRE DAĞILIMI (2019-2020-2021-2022)</b>							
	<b>YILLAR</b>				<b>% DEĞİŞİM ORANI</b>		
<b>AYLAR</b>	<b>2019</b>	<b>2020</b>	<b>2021</b>	<b>2022</b>	<b>2021/2020</b>	<b>2022/2021</b>	<b>2022/2019</b>
<b>OCAK</b>	1.539.496	1.787.435	509.787	1.281.666	-71,48	151,41	-16,74
<b>ŞUBAT</b>	<b>1.670.238</b>	<b>1.733.112</b>	<b>537.976</b>	<b>1.541.393</b>	<b>-68,96</b>	<b>186,52</b>	<b>-7,71</b>
<b>MART</b>	2.232.358	718.097	905.323		26,07		
<b>NİSAN</b>	3.293.176	24.238	790.687		3162,18		
<b>MAYIS</b>	4.022.254	29.829	936.282		3038,83		
<b>HAZİRAN</b>	5.318.984	214.768	2.047.596		853,4		
<b>TEMMUZ</b>	6.617.380	932.927	4.360.952		367,45		
<b>AĞUSTOS</b>	6.307.508	1.814.701	3.982.168		119,44		
<b>EYLÜL</b>	5.426.818	2.203.482	3.513.453		59,45		
<b>EKİM</b>	4.291.574	1.742.303	3.471.540		99,25		
<b>KASIM</b>	2.190.622	833.991	1.763.982		111,51		
<b>ARALIK</b>	2.147.878	699.330	1.892.520		170,62		
<b>TOPLAM</b>	45.058.286	12.734.213	24.712.266		94,06		
<b>2 AYLIK TOPLAM</b>	<b>3 209 734</b>	<b>3 520 547</b>	<b>1 047 763</b>	<b>2 823 059</b>	<b>-70,24</b>	<b>169,44</b>	<b>-12</b>

- 2022 yılının ilk iki ayında tüm pazarlarda yaşanan yükseliş dikkat çekmektedir.
- Ocak-Şubat ayları itibariyle birçok pazarda ziyaretçi sayısı hala 2019 yılının gerisinde görünmektedir.

## TÜRKİYE'YE EN ÇOK ZİYARETÇİ GÖNDEREN İLK 10 ÜLKE:

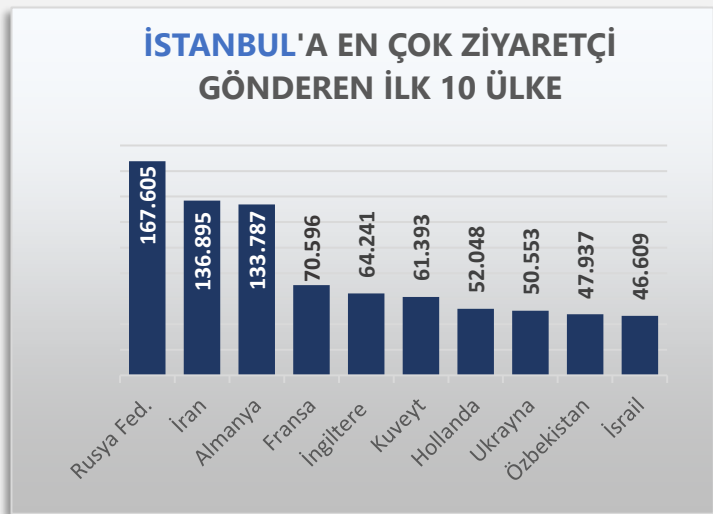
2022 yılına ziyaretçi sayısı açısından yükselişle giren Türkiye, Ocak-Şubat ayında en çok ziyaretçiyi Rusya'dan almıştır. Rusya'yı; Bulgaristan, Almanya, İran, Irak, İngiltere, Gürcistan, Ukrayna, Fransa ve Azerbaycan izlemiştir.



**İSTANBUL:** Türkiye'nin en çok ziyaretçi çeken şehirlerinden biri olan İstanbul'a Ocak-Şubat döneminde gelen ziyaretçi sayısı, 2021 yılının aynı dönemine göre yüzde 154,9 oranında artışla 1 milyon 748 bin 60 kişiye ulaşmıştır.



Ocak-Şubat döneminde İstanbul'a en çok ziyaretçi gönderen ilk 10 ülke şu şekilde sıralanmaktadır: Rusya, İran, Almanya, Fransa, İngiltere, Kuveyt, Hollanda, Ukrayna, Özbekistan ve İsrail.



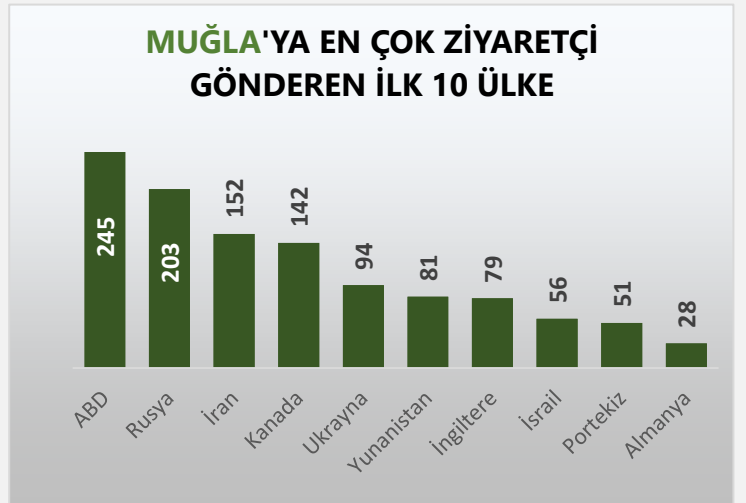
**ANTALYA:** Türkiye'nin en önemli destinasyonlarından biri olan Antalya'ya 2022 yılının ilk iki ayında gelen yabancı ziyaretçi sayısı, geçen yılın aynı dönemine göre yüzde 171,6 oranında yükseliş göstermiştir.



**MUĞLA:** Türkiye'nin bir diğer önemli turizm destinasyonu olan Muğla'ya Ocak-Şubat 2022'de gelen yabancı ziyaretçi sayısı, geçen yılın aynı dönemine göre yaklaşık yüzde 788 oranında artış göstererek bin 385 kişiye yükselmiştir.

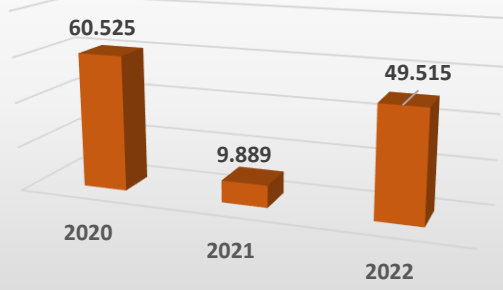


2022 yılının Ocak-Şubat ayında Muğla'yı en çok ziyaret eden ilk 10 ülkeye bakıldığında ilk sırayı ABD almaktadır. ABD'yi sırasıyla; Rusya, İran, Kanada, Ukrayna, Yunanistan, İngiltere, İsrail, Portekiz ve Almanya izlemiştir.



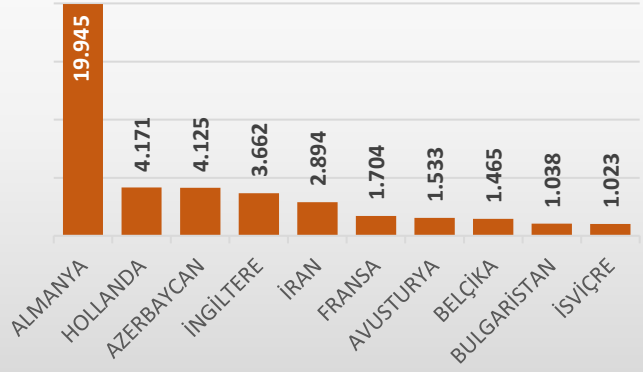
**İZMİR:** Türkiye'nin önemli turizm destinasyonlarından biri olan İzmir'i 2022 yılının Ocak-Şubat döneminde ziyaret eden kişi sayısı geçen yılın aynı dönemine göre yüzde 400 oranında artışla 49 bin 515 kişiye yükselmiştir.

### OCAK-ŞUBAT 2022 DÖNEMİNDE İZMİR'E GELEN ZİYARETÇİ SAYISI



2022 yılının Ocak-Şubat döneminde İzmir'e en çok ziyaretçi gönderen ülkelere bakıldığında, ilk sırada Almanya yer almaktadır. Almanya'yı; Hollanda, Azerbaycan, İngiltere, İran, Fransa, Avusturya, Belçika, Bulgaristan ve İsviçre takip etmektedir.

### İZMİR'E EN ÇOK ZİYARETÇİ GÖNDEREN İLK 10 PAZAR

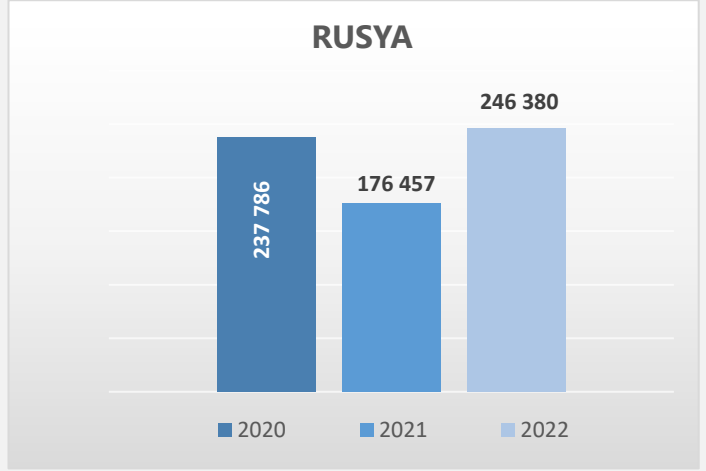


## ÖNEMLİ PAZARLARDA SON ÜÇ YILLIK GRAFİK- OCAK-ŞUBAT 2022

### RUSYA:

2022/2021 DEĞİŞİM: **%39,6 ARTIŞ**

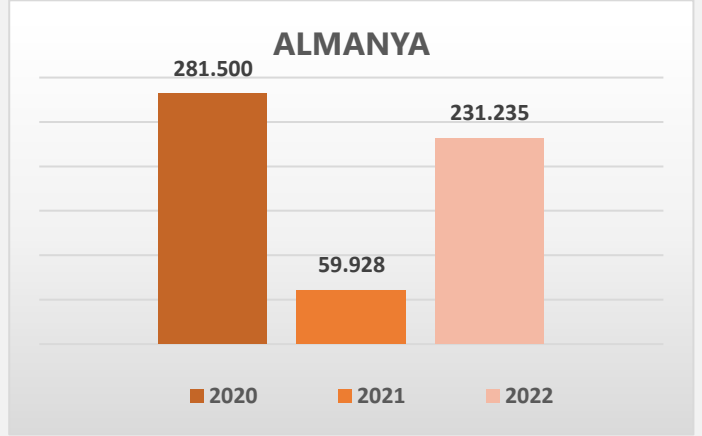
2022/2019 DEĞİŞİM: **%37,3 ARTIŞ**



### ALMANYA:

2022/2021 DEĞİŞİM: **%285,8 ARTIŞ**

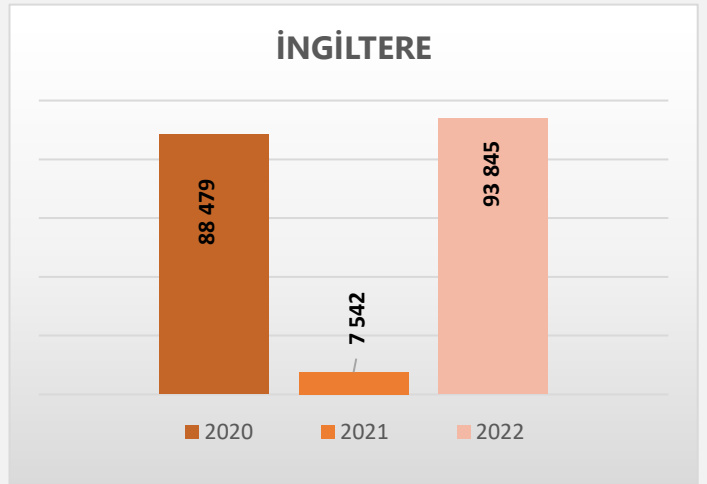
2022/2019 DEĞİŞİM: **%1,9 DÜŞÜŞ**



### İNGİLTERE:

2022/2021 DEĞİŞİM: **%1144,3 ARTIŞ**

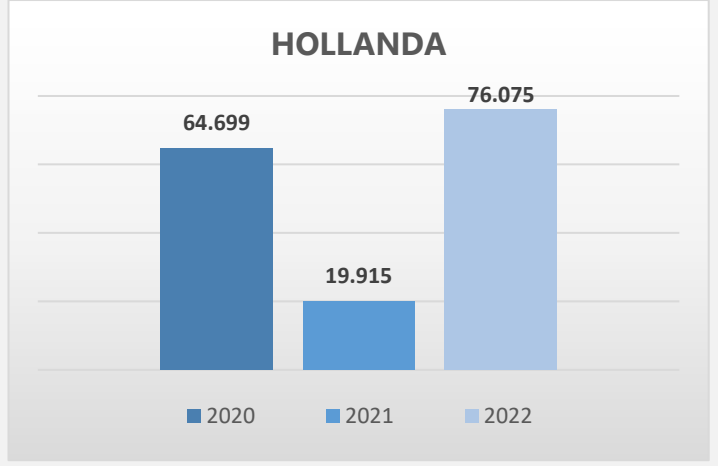
2022/2019 DEĞİŞİM: **%16,4 ARTIŞ**



## HOLLANDA:

2022/2021 DEĞİŞİM: **%282 ARTIŞ**

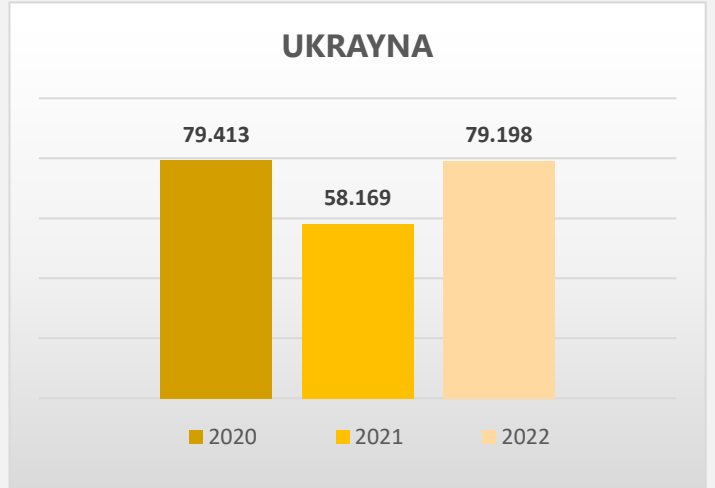
2022/2019 DEĞİŞİM: **%31,5 ARTIŞ**



## UKRAYNA:

2022/2021 DEĞİŞİM: **%36,15 ARTIŞ**

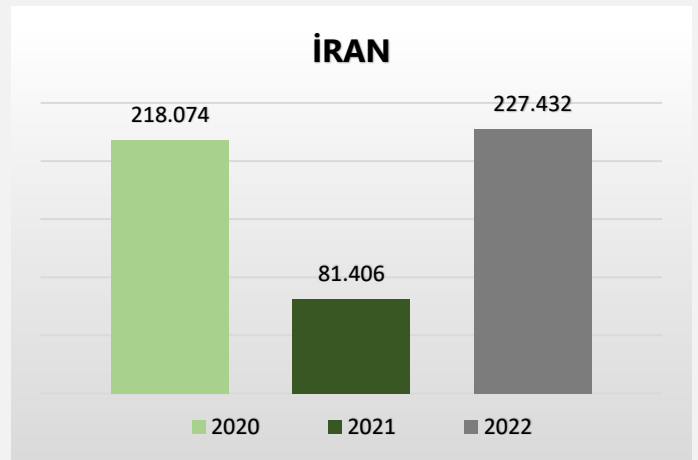
2022/2019 DEĞİŞİM: **%4,5 ARTIŞ**



## İRAN:

2022/2021 DEĞİŞİM: **%179,3 ARTIŞ**

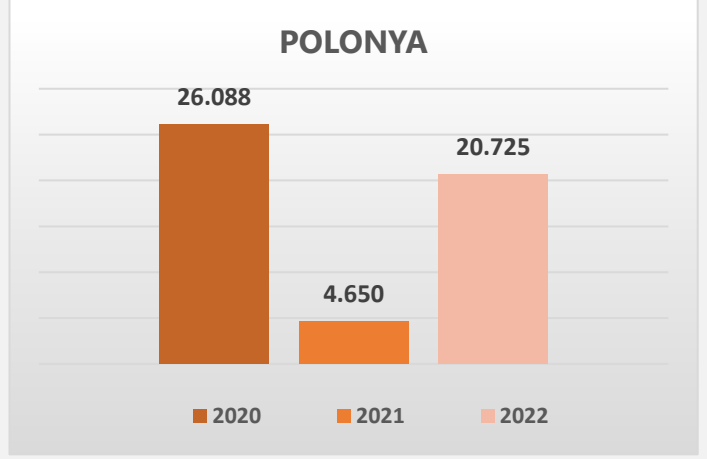
2022/2019 DEĞİŞİM: **%10 ARTIŞ**



## POLONYA:

2022/2021 DEĞİŞİM: %345,7 ARTIŞ

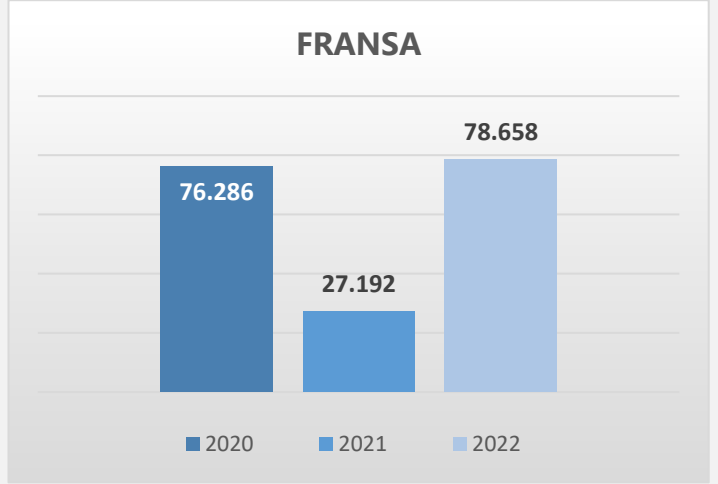
2022/2019 DEĞİŞİM: %20,5 DÜŞÜŞ



## FRANSA:

2022/2021 DEĞİŞİM: %189,2 ARTIŞ

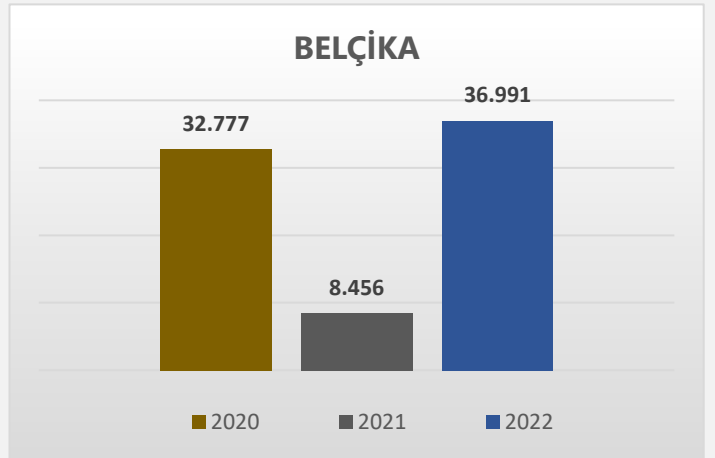
2022/2019 DEĞİŞİM: %15,87 ARTIŞ



## BELÇİKA:

2022/2021 DEĞİŞİM: %337,4 ARTIŞ

2022/2019 DEĞİŞİM: %39 ARTIŞ

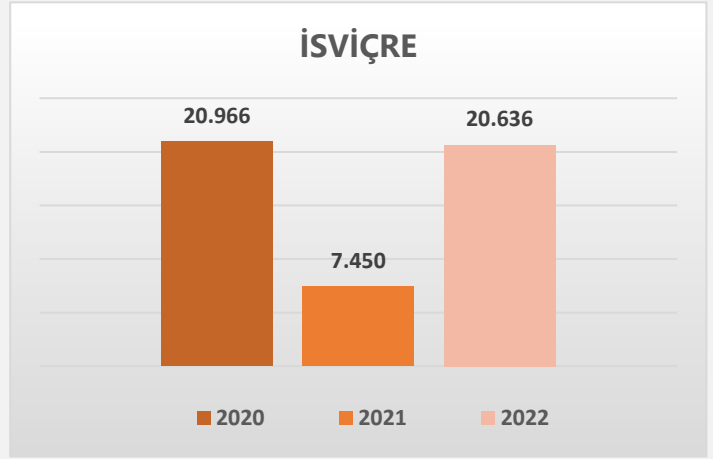




## İSVİÇRE:

2022/2021 DEĞİŞİM: **%177 ARTIŞ**

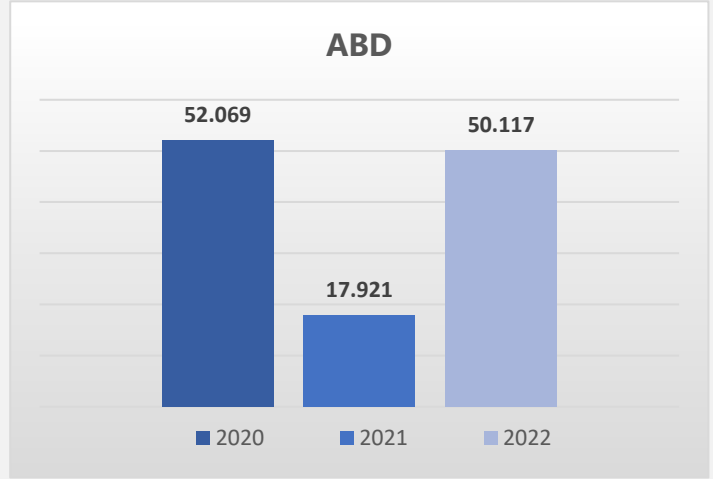
2022/2019 DEĞİŞİM: **%11,6 ARTIŞ**



## ABD:

2022/2021 DEĞİŞİM: **%179,6 ARTIŞ**

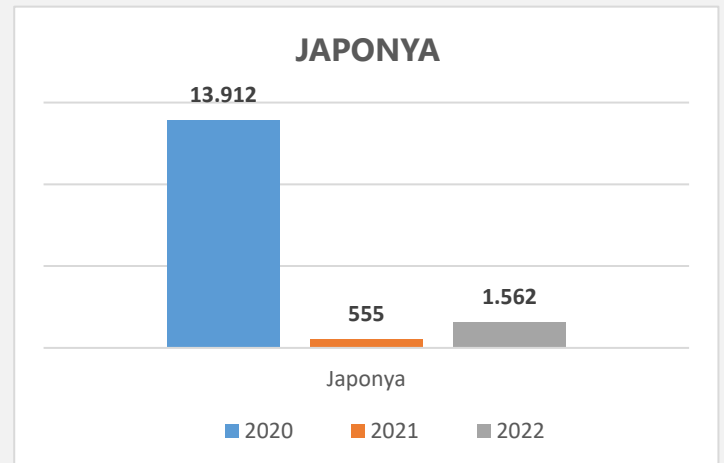
2022/2019 DEĞİŞİM: **%1,8 ARTIŞ**



## JAPONYA:

2022/2021 DEĞİŞİM: **%181,4 ARTIŞ**

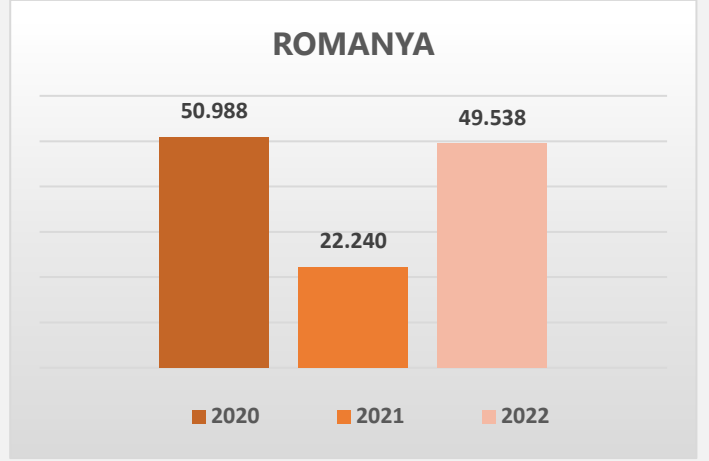
2022/2019 DEĞİŞİM: **%88,2 DÜŞÜŞ**



## ROMANYA:

2022/2021 DEĞİŞİM: **%122,7 ARTIŞ**

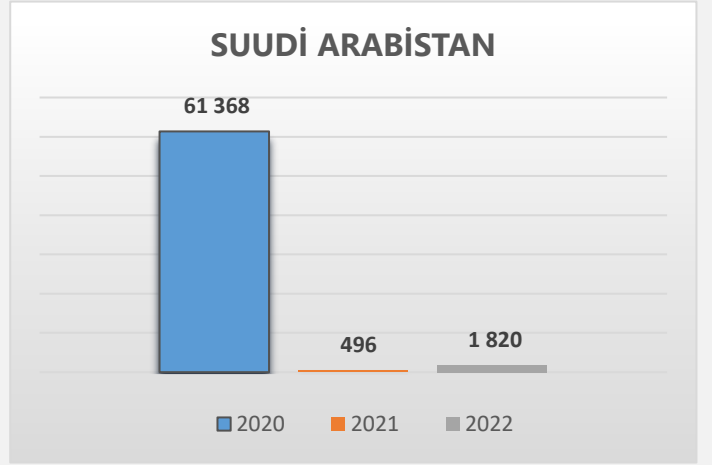
2022/2019 DEĞİŞİM: **%9 ARTIŞ**



## SUUDİ ARABİSTAN:

2022/2021 DEĞİŞİM: **%266,9 ARTIŞ**

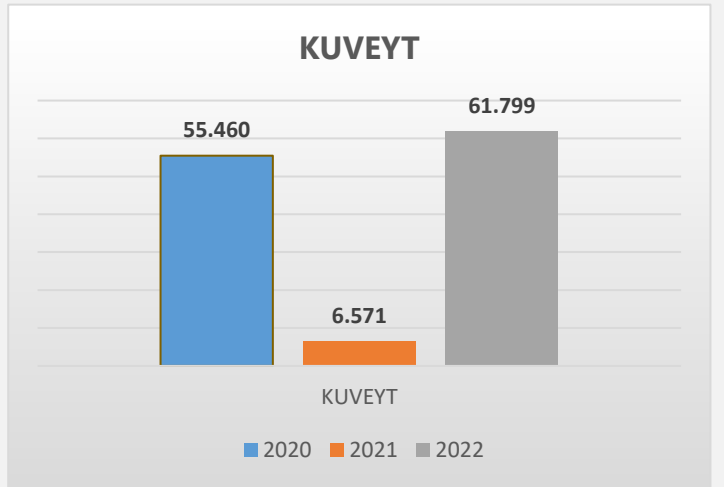
2022/2019 DEĞİŞİM: **%95,9 DÜŞÜŞ**



## KUVEYT:

2022/2021 DEĞİŞİM: **%840,4 ARTIŞ**

2022/2019 DEĞİŞİM: **%24,3 DÜŞÜŞ**



**2020-2022 YILLARINDA ÜLKEMİZE GELEN YABANCI ZİYARETÇİLERİN  
MİLLİYETLERİNE GÖRE KARŞILAŞTIRILMASI (OCAK-ŞUBAT)**

MİLLİYET	YILLAR			% DEĞİŞİM ORANI	
	2020	2021	2022*	2021/2020	2022/2021
Cezayir	30 636	1 489	18 795	-95,14	1162,26
Fas	32 204	7 360	21 002	-77,15	185,35
Güney Afrika Cumhuriyeti	6 325	487	3 607	-92,30	640,66
Libya	33 803	19 330	29 023	-42,82	50,14
Mısır	24 072	9 567	27 511	-60,26	187,56
Sudan	2 503	2 217	4 208	-11,43	89,81
Tunus	26 719	6 791	26 106	-74,58	284,42
<b>DİĞ. AFRİKA ÜLKELERİ</b>	<b>33 197</b>	<b>23 420</b>	<b>36 981</b>	<b>-29,45</b>	<b>57,90</b>
<b>TOPLAM AFRİKA</b>	<b>189 459</b>	<b>70 661</b>	<b>167 233</b>	<b>-62,70</b>	<b>136,67</b>
Arjantin	5 055	508	2 334	-89,95	359,45
Brezilya	11 844	1 907	6 592	-83,90	245,67
Kolombiya	5 977	1 408	5 699	-76,44	304,76
Şili	2 128	180	1 351	-91,54	650,56
Venezuela	1 614	969	2 631	-39,96	171,52
<b>DİĞ. GÜNEY AMERİKA ÜLKELERİ</b>	<b>2 481</b>	<b>528</b>	<b>2 118</b>	<b>-78,72</b>	<b>301,14</b>
<b>TOPLAM GÜNEY AMERİKA</b>	<b>29 099</b>	<b>5 500</b>	<b>20 725</b>	<b>-81,10</b>	<b>276,82</b>
<b>TOPLAM KUZEY AMERİKA</b>	<b>3 113</b>	<b>1 555</b>	<b>4 079</b>	<b>-50,05</b>	<b>162,32</b>
<b>TOPLAM ORTA AMERİKA</b>	<b>2 133</b>	<b>288</b>	<b>2 040</b>	<b>-86,50</b>	<b>608,33</b>
<b>TOPLAM AMERİKA</b>	<b>34 345</b>	<b>7 343</b>	<b>26 844</b>	<b>-78,62</b>	<b>265,57</b>
Bahreyn	15 324	914	16 244	-94,04	1677,24
Birleşik Arap Emirlikleri	2 291	833	7 562	-63,64	807,80
Irak	171 480	63 259	124 848	-63,11	97,36
İsrail	60 419	4 536	51 574	-92,49	1036,99
Katar	11 189	1 238	7 719	-88,94	523,51
Kuveyt	55 460	6 571	61 799	-88,15	840,48
Kuzey Kıbrıs Türk Cumhuriyeti	38 002	1 155	17 113	-96,96	1381,65
Lübnan	27 672	10 377	30 321	-62,50	192,19
Suudi Arabistan	61 368	496	1 820	-99,19	266,94
Ürdün	42 397	12 911	35 547	-69,55	175,32
Yemen	6 473	2 003	3 495	-69,06	74,49
<b>DİĞ. BATI ASYA ÜLKELERİ</b>	<b>82 068</b>	<b>40 719</b>	<b>68 549</b>	<b>-50,38</b>	<b>68,35</b>
<b>TOPLAM BATI ASYA</b>	<b>574 143</b>	<b>145 012</b>	<b>426 591</b>	<b>-74,74</b>	<b>194,18</b>
Bangladeş	2 517	668	2 049	-73,46	206,74
Çin Halk Cumhuriyeti	29 224	3 710	6 058	-87,30	63,29
Endonezya	25 837	3 766	10 360	-85,42	175,09
Filipinler	19 141	4 432	7 896	-76,85	78,16
Hindistan	25 499	3 941	10 427	-84,54	164,58
İran	218 074	81 406	227 432	-62,67	179,38
Malezya	11 652	417	7 123	-96,42	1608,15
Pakistan	15 532	10 261	19 755	-33,94	92,53

2020-2022 YILLARINDA ÜLKEMİZE GELEN YABANCI ZİYARETÇİLERİN MİLLİYETLERİNE GÖRE KARŞILAŞTIRILMASI (OCAK-ŞUBAT)					
MİLLİYET	YILLAR			% DEĞİŞİM ORANI	
	2019	2020	2021*	2020/2019	2021/2020
Singapur	3 074	155	1 103	-94,96	611,61
Tayland	5 110	294	1 537	-94,25	422,79
<b>DİĞ. GÜNEY ASYA ÜLKELERİ</b>	<b>32 409</b>	<b>8 599</b>	<b>16 272</b>	<b>-73,47</b>	<b>89,23</b>
<b>TOPLAM GÜNEY ASYA</b>	<b>388 069</b>	<b>117 649</b>	<b>310 012</b>	<b>-69,68</b>	<b>163,51</b>
<b>TOPLAM ASYA</b>	<b>962 212</b>	<b>262 661</b>	<b>736 603</b>	<b>-72,70</b>	<b>180,44</b>
Almanya	281 500	59 928	231 235	-78,71	285,85
Avusturya	29 873	8 211	29 399	-72,51	258,04
Belçika	32 777	8 456	36 991	-74,20	337,45
Çek Cumhuriyeti (Çekya)	5 667	1 785	4 972	-68,50	178,54
Danimarka	17 338	1 195	14 743	-93,11	1133,72
Finlandiya	5 949	1 243	4 889	-79,11	293,32
Fransa	76 286	27 192	78 658	-64,36	189,27
Hollanda	64 699	19 915	76 075	-69,22	282,00
İngiltere (Birleşik Krallık)	88 479	7 542	93 845	-91,48	1144,30
İrlanda	5 587	1 906	6 554	-65,89	243,86
İspanya	26 530	4 951	20 510	-81,34	314,26
İsveç	24 068	7 721	25 092	-67,92	224,98
İsviçre	20 966	7 450	20 636	-64,47	176,99
İtalya	37 230	8 536	21 200	-77,07	148,36
İzlanda	244	35	208	-85,66	494,29
Lüksemburg	582	216	529	-62,89	144,91
Macaristan	6 123	1 663	5 197	-72,84	212,51
Norveç	10 237	2 169	9 474	-78,81	336,79
Polonya	26 088	4 650	20 725	-82,18	345,70
Portekiz	5 478	1 027	4 545	-81,25	342,55
Slovakya	3 578	954	2 509	-73,34	163,00
Yunanistan	91 112	4 225	34 038	-95,36	705,63
<b>TOPLAM AVRUPA OECD</b>	<b>860 391</b>	<b>180 970</b>	<b>742 024</b>	<b>-78,97</b>	<b>310,03</b>
Arnavutluk	13 475	6 330	12 298	-53,02	94,28
Bosna Hersek	10 751	4 771	14 126	-55,62	196,08
Bulgaristan	314 543	64 361	238 769	-79,54	270,98
Estonya	2 251	288	1 498	-87,21	420,14
Güney Kıbrıs Rum Kesimi	1 268	107	559	-91,56	422,43
Hırvatistan	6 256	1 929	5 649	-69,17	192,85
Karadağ	3 832	1 887	3 445	-50,76	82,56
Kosova	15 251	8 386	18 998	-45,01	126,54
Kuzey Makedonya Cumhuriyeti	25 659	10 465	23 680	-59,22	126,28
Letonya	3 167	853	2 344	-73,07	174,79
Litvanya	5 090	1 116	3 485	-78,07	212,28
Malta	1 252	546	1 251	-56,39	129,12
Romanya	50 988	22 240	49 538	-56,38	122,74

<b>2020-2022 YILLARINDA ÜLKEMİZE GELEN YABANCI ZİYARETÇİLERİN MİLLİYETLERİNE GÖRE KARŞILAŞTIRILMASI (OCAK-ŞUBAT)</b>					
MİLLİYET	YILLAR			% DEĞİŞİM ORANI	
	2019	2020	2021*	2020/2019	2021/2020
Sırbistan	23 079	11 781	27 329	-48,95	131,98
Slovenya	4 444	977	3 135	-78,02	220,88
DİĞ. AVRUPA OECD DIŞI ÜLKELERİ	190	45	184	-76,32	308,89
<b>TOPLAM AVRUPA OECD DIŞI</b>	<b>481 496</b>	<b>136 082</b>	<b>406 288</b>	<b>-71,74</b>	<b>198,56</b>
<b>TOPLAM AVRUPA</b>	<b>1 341 887</b>	<b>317 052</b>	<b>1 148 312</b>	<b>-76,37</b>	<b>262,18</b>
Azerbaycan	106 931	31 855	77 483	-70,21	143,24
Beyaz Rusya (Belarus)	8 359	4 926	9 751	-41,07	97,95
Ermenistan	6 186	743	2 976	-87,99	300,54
Gürcistan	265 213	18 777	89 526	-92,92	376,79
Kazakistan	36 376	16 941	42 240	-53,43	149,34
Kırgızistan	17 683	9 782	19 063	-44,68	94,88
Moldova	15 050	10 694	13 209	-28,94	23,52
Özbekistan	37 295	24 839	53 085	-33,40	113,72
Rusya Fed.	237 786	176 457	246 380	-25,79	39,63
Tacikistan	8 109	5 603	17 831	-30,90	218,24
Türkmenistan	35 822	1 232	3 815	-96,56	209,66
Ukrayna	79 413	58 169	79 198	-26,75	36,15
<b>TOPLAM B.D.T.</b>	<b>854 223</b>	<b>360 018</b>	<b>654 557</b>	<b>-57,85</b>	<b>81,81</b>
Amerika Birleşik Devletleri	52 069	17 921	50 117	-65,58	179,66
Avustralya	8 210	794	5 908	-90,33	644,08
Güney Kore	32 236	1 334	4 812	-95,86	260,72
Japonya	13 912	555	1 562	-96,01	181,44
Kanada	13 047	3 639	11 146	-72,11	206,29
Meksika	7 375	1 630	7 031	-77,90	331,35
Yeni Zelanda	1 251	156	596	-87,53	282,05
<b>TOPLAM DİĞER OECD</b>	<b>128 100</b>	<b>26 029</b>	<b>81 172</b>	<b>-79,68</b>	<b>211,85</b>
<b>TOPLAM MİLLİYETSİZ</b>	<b>10 026</b>	<b>3 980</b>	<b>8 254</b>	<b>-60,30</b>	<b>107,39</b>
<b>TOPLAM OKYANUSYA</b>	<b>295</b>	<b>19</b>	<b>84</b>	<b>-93,56</b>	<b>342,11</b>
<b>YABANCI TOPLAM</b>	<b>3 520 547</b>	<b>1 047 763</b>	<b>2 823 059</b>	<b>-70,24</b>	<b>169,44</b>
<i>*Veriler Geçicidir.</i>					

## TURİZM GELİRİ / 2021 OCAK-ARALIK DÖNEMİ

Türkiye İstatistik Kurumu tarafından açıklanan verilere göre; 2021 yılının Ocak-Aralık döneminde ülkemizin turizm geliri 2020 yılına göre yüzde 103 oranında artışla 24,4 milyar dolara yükselmiştir. Turizm geliri 2021 yılında 2019'un aynı dönemine göre %29 oranında azalma göstermiştir.

TURİZM GELİRİ						
2019 / 2020 /2021 KARŞILAŞTIRMASI						
DÖNEM	2019	2020	2021	2019 YILI KİŞİ BAŞI ORTALAMA GELİR	2020 YILI KİŞİ BAŞI ORTALAMA GELİR	2021 YILI KİŞİ BAŞI ORTALAMA GELİR
OCAK-MART	4.629.679	4.101.206	2 452 213	697 \$	727 \$	943 \$
NİSAN – HAZ.	7.973.963	-	3 003 628	625 \$	-	739 \$
TEM.-EYLÜL	14.031.122	4.044.356	11 395 117	649 \$	722 \$	835 \$
EKİM-ARALIK	7.885.568	3.913.758	7.631.374	727 \$	854 \$	843 \$
<b>12 AYLIK TOPLAM</b>	<b>34.520.332</b>	<b>12.059.320</b>	<b>24.482.332</b>	<b>666 \$</b>	<b>762 \$</b>	<b>834 \$</b>

\*Not: Ortalama harcama verisinde yabancı + vatandaş ziyaretçilerden elde edilen gelir esas alınmıştır.

Kaynak: TÜİK

### 2021 YILINDA KİŞİ BAŞI ORTALAMA HARCAMA 834 DOLAR

TÜİK verilerine göre; 2021 yılında ülkemize gelen yabancı ve vatandaş ziyaretçilerden elde edilen kişi başı ortalama turizm geliri 834 \$ oldu.

#### 2021 yılında

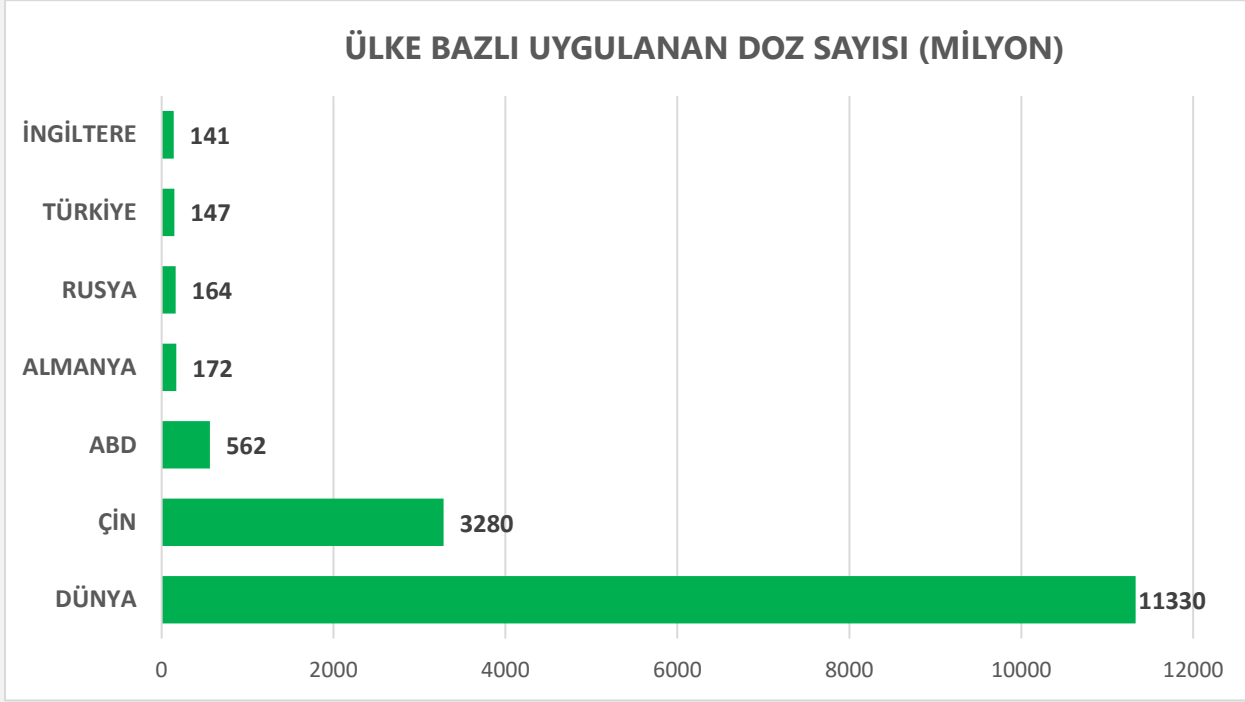
**Yabancı ziyaretçilerden** elde edilen kişi başı ortalama gelir 716 \$'dan 785 \$'a çıktı (%9,6 Artış)

**Vatandaş ziyaretçilerden** elde edilen kişi başı ortalama gelir ise 926 \$'dan 1029 \$'a yükseldi. (%11,1 Artış)

## SEKTÖR AÇISINDAN ÖNEMLİ BİLGİ VE VERİLER

### **DÜNYA ÇAPINDA COVID-19 AŞISI DOZ SAYISI**

5 Nisan 2022 itibariyle dünya çapında en güncel haliyle açıklanan aşı uygulaması, 11,3 milyar dozun üzerindedir. Aşılanan kişi sayısı günlük olarak değişmektedir. Türkiye’de ve Türkiye açısından önemli pazarlarda son uygulanan toplam doz sayısı şöyledir:



### **COVID-19 ÖNLEMLERİ ÇERÇEVESİNDE ÜLKELERİN ALDIĞI SEYAHAT ÖNLEMLERİ**

Covid-19 salgını önlemleri kapsamında ülkelerin aldıkları seyahat uygulamaları, Sivil Havacılık Genel Müdürlüğü (SHGM) tarafından düzenli olarak güncellenen <http://web.shgm.gov.tr/tr/manset-haber/6533-covid-19-tedbirleri-kapsaminda-ulkelere-giris-tablosu-yayimlandi> linkinden takip edilebilir.

Ayrıca THY tarafından açıklanan linkten de seyahat uygulamalarındaki son durum takip edilebilir. <https://www.turkishairlines.com/tr-tr/duyurular/coronavirus-salgini/seyahat-kisitlamalari/>



### Adres

Dikilitaş Mah. Aşık Kerem Sok. No:40 Fulya 34349 Beşiktaş/İstanbul

**Telefon** : (0212) 259 84 04

**Faks** : (0212) 259 06 56

### **TÜRSAB ÇAĞRI MERKEZİ**

**444 87 72**

**444 TR SB**

### **TÜRSAB TV VE TÜRSAB SOSYAL MEDYA HESAPLARI**

<https://www.youtube.com/channel/UCuZEnqVMKNJuE43ByJHTZtQ>

<https://www.facebook.com/tursaborgtr>

<https://twitter.com/tursaborgtr>

<https://www.instagram.com/tursaborgtr/>

<https://www.linkedin.com/company/tursaborgtr/>

<https://www.flickr.com/people/tursab/>